



PROCESSO: @PCP 16/00142556

AUTUADO: 05/04/2016 **PROTOCOLO:** 5760/2016

RELATOR: CONSELHEIRO Luiz Eduardo Cherem

UN. GESTORA: Prefeitura Municipal de Anitápolis

INTERESSADO: Alberto Bennert Neto

RESPONSVEL: Marco Antonio Medeiros Junior

ESPCIE: Prestação de Contas do Prefeito

ASSUNTO: Prestação de Contas do Prefeito referente ao exercício de 2015



TRIBUNAL DE CONTAS DO ESTADO DE SANTA CATARINA
DIRETORIA DE CONTROLE DOS MUNICÍPIOS

EXTRATO DAS INFORMAÇÕES RECEBIDAS - PRESTAÇÃO DE CONTAS

Município: ANITÁPOLIS
Data recebimento das informações: 5 de Abril de 2016

Descrição Arquivo	Situação Contador	Data Execução	CPF Contador	Situação Gestor	Data Execução	CPF Gestor
Anexo 1 - Demonstrativo da Receita e Despesa segundo as Categorias Econômicas	Assinado	05/04/2016	613.057.909-87	Assinado	05/04/2016	888.984.239-34
Anexo 2 - Receita Segundo as Categorias Econômicas	Assinado	05/04/2016	613.057.909-87	Assinado	05/04/2016	888.984.239-34
Anexo 2 - Resumo Geral das Despesas	Assinado	05/04/2016	613.057.909-87	Assinado	05/04/2016	888.984.239-34
Anexo 2 - Natureza das Despesas Segundo as Categorias Econômicas	Assinado	05/04/2016	613.057.909-87	Assinado	05/04/2016	888.984.239-34
Anexo 6 - Programa de Trabalho por Órgão e Unidade Orçamentária	Assinado	05/04/2016	613.057.909-87	Assinado	05/04/2016	888.984.239-34
Anexo 7 - Demonstrativo de Funções, SubFunções e Programas por Projetos e Atividades	Assinado	05/04/2016	613.057.909-87	Assinado	05/04/2016	888.984.239-34
Anexo 8 - Demonstrativo da Despesa por Funções, SubFunções e Programas conforme o vínculo com os Recursos	Assinado	05/04/2016	613.057.909-87	Assinado	05/04/2016	888.984.239-34
Anexo 9 - Demonstrativo da Despesa por Funções, SubFunções e Programas conforme o vínculo com os Recursos	Assinado	05/04/2016	613.057.909-87	Assinado	05/04/2016	888.984.239-34
Anexo 10 - Comparativo da Receita Orçada com a Arrecadada	Assinado	05/04/2016	613.057.909-87	Assinado	05/04/2016	888.984.239-34
Anexo 11 - Comparativo da Despesa Autorizada com a Realizada	Assinado	05/04/2016	613.057.909-87	Assinado	05/04/2016	888.984.239-34
Anexo 12 - Balanço Orçamentário	Assinado	05/04/2016	613.057.909-87	Assinado	05/04/2016	888.984.239-34
Anexo 13 - Balanço Financeiro	Assinado	05/04/2016	613.057.909-87	Assinado	05/04/2016	888.984.239-34
Anexo 14 - Balanço Patrimonial	Assinado	05/04/2016	613.057.909-87	Assinado	05/04/2016	888.984.239-34
Anexo 15 - Demonstração das Variações Patrimoniais	Assinado	05/04/2016	613.057.909-87	Assinado	05/04/2016	888.984.239-34
Anexo 16- Demonstrativo da Dívida Fundada	-	-	-	-	-	-
Anexo 17 - Demonstrativo da Dívida Flutuante	-	-	-	-	-	-
Relatório Circunstanciado do órgão competente	-	-	-	Assinado	31/03/2016	888.984.239-34
Relatório do Conselho do FUNDEB	-	-	-	Assinado	30/03/2016	888.984.239-34
Relatório do Fundo dos Direitos da Criança e do Adolescente - FIA	-	-	-	-	-	-
Notas Explicativas do Balanço	Assinado	05/04/2016	613.057.909-87	-	-	-
Parecer do Conselho Municipal de Saúde	-	-	-	Assinado	30/03/2016	888.984.239-34

Parecer do Conselho Municipal de Assistência Social	-	-	-	Assinado	30/03/2016	888.984.239-34
Parecer do Conselho Municipal de Alimentação Escolar	-	-	-	Assinado	30/03/2016	888.984.239-34
Parecer do Conselho Municipal do Idoso	-	-	-	Assinado	30/03/2016	888.984.239-34
Parecer do Conselho Municipal dos Direitos da Criança e do Adolescente - FIA	-	-	-	Assinado	30/03/2016	888.984.239-34
Anexo 13 - Balanço Financeiro - Prefeitura	Assinado	30/03/2016	613.057.909-87	Assinado	30/03/2016	888.984.239-34
Anexo 14 - Balanço Patrimonial - Prefeitura	Assinado	30/03/2016	613.057.909-87	Assinado	30/03/2016	888.984.239-34
Anexo 13 - Balanço Financeiro - Órgão de Previdência	Assinado	30/03/2016	613.057.909-87	Assinado	30/03/2016	009.853.399-18
Anexo 14 - Balanço Patrimonial - Órgão de Previdência	Assinado	30/03/2016	613.057.909-87	Assinado	30/03/2016	009.853.399-18

Florianópolis, 5 de Abril de 2016

Sr. Presidente

Com os nossos cordiais cumprimentos, encaminho por intermédio do presente, e em atenção ao previsto no artigo 20 da Resolução TC n.º 16/94, e alterações posteriores, as Demonstrações Contábeis e quadros demonstrativos do exercício encerrado, de forma Consolidada, nos termos dos anexos estabelecidos nos artigos 101 da Lei n.º 4.320/64, de 17 de março de 1964 e alterações posteriores, com abrangência ao exercício de 2015.

Sendo o que nos apresenta para o momento e colocando-nos à disposição para informações adicionais que se fizerem necessárias.

Cordialmente,

MARCO ANTONIO MEDEIROS JUNIOR ADELIRIO SCHMIDT
Prefeito Contador - CRC

Demonstrativo da Receita e Despesa

Segundo as Categorias Econômicas - Anexo 1

Município de ANITÁPOLIS

Competência: 2015

Títulos	R\$	Títulos	R\$
RECEITA		DESPESA	
Receitas Correntes	12.450.594,48	Despesas Correntes	11.084.698,30
Receita Tributária	471.714,46	Pessoal e Encargos Sociais	6.636.511,64
Receita de Contribuições	751.769,03	Juros e Encargos da Dívida	5.422,05
Receita Patrimonial	1.078.392,15	Outras despesas correntes	4.442.764,61
Receita Agropecuária	109.260,84		
Receita industrial		Despesas Intra-Orçamentárias Correntes	99.777,57
Receita de Serviços	40.943,07		
Transferências Correntes	9.900.811,18		
Outras Receitas Correntes	97.703,75		
Receitas Intra-Orçamentárias Correntes	0,00		
Déficit		Superávit	1.266.118,61
Total	12.450.594,48	Total	12.450.594,48
Receitas de Capital	772.100,98	Despesas de Capital	1.028.953,39
Operações de Crédito			
Alienação de Bens	137.300,00	Investimentos	816.567,51
Amortização de Empréstimos		Inversões Financeiras	0,00
Transferências de Capital	634.800,98	Amortização da Dívida	212.385,88
Outras Receitas de Capital			
		Despesas Intra-Orçamentárias de Capital	0,00
Receitas Intra-Orçamentárias de Capital	0,00		
Déficit	256.852,41	Superávit	
Total	1.028.953,39	Total	1.028.953,39
	RESUMO		
Receitas Correntes	12.450.594,48	Despesas Correntes	11.084.698,30
Receitas Intra-Orçamentárias Correntes	0,00	Despesas Intra-Orçamentárias Correntes	99.777,57
Receita de Capital	772.100,98	Despesas de Capital	1.028.953,39
Receitas Intra-Orçamentárias de Capital	0,00	Despesas Intra-Orçamentárias de Capital	0,00
Subtotal	13.222.695,46	Subtotal	12.213.429,26
Déficit		Superávit	1.009.266,20
TOTAL	13.222.695,46	TOTAL	13.222.695,46

Município de ANITÁPOLIS
Exercício de 2015

Código	Especificação	Desdobramento	Fonte	Categoria econômica
	RECEITAS			15.080.387,89
10000000	Receitas Correntes			14.288.874,66
11000000	Receita Tributária		482.311,07	
11100000	Impostos		386.825,38	
11120000	Impostos sobre o Patrimônio e a Renda	272.964,81		
11120200	Imposto sobre a Propriedade Predial e Territorial Urbana	63.347,71		
	Recursos Ordinários	38.006,41		
	Receitas de Impostos e Transf de Impostos: Educação	15.837,06		
	Receitas de Impostos e Transf de impostos: Saúde	9.504,24		
11120400	Imposto sobre a Renda e Proventos de Qualquer Natureza	133.913,05		
11120431	Imposto de Renda Retido nas Fontes sobre os Rendimentos do Trabalho	125.176,13		
	Recursos Ordinários	75.103,74		
	Receitas de Impostos e Transf de Impostos: Educação	31.293,68		
	Receitas de Impostos e Transf de impostos: Saúde	18.778,71		
11120434	Imposto de Renda Retido nas Fontes sobre Outros Rendimentos	8.736,92		
	Recursos Ordinários	5.242,23		
	Receitas de Impostos e Transf de Impostos: Educação	2.184,17		
	Receitas de Impostos e Transf de impostos: Saúde	1.310,52		
11120800	Imposto sobre Transmissão "Inter Vivos" de Bens Imóveis e de Direitos Reais sobre Imóveis	75.704,05		
	Recursos Ordinários	45.227,97		
	Receitas de Impostos e Transf de Impostos: Educação	19.169,07		
	Receitas de Impostos e Transf de impostos: Saúde	11.307,01		
11130000	Impostos sobre a Produção e a Circulação	113.860,57		
11130500	Imposto sobre Serviços de Qualquer Natureza	113.860,57		
11130501	Imposto sobre Serviços de Qualquer Natureza	85.330,57		
	Recursos Ordinários	68.190,01		
	Receitas de Impostos e Transf de impostos: Saúde	17.140,56		
11130502	Adicional ISS - Fundo Municipal de Combate à Pobreza	28.530,00		
	Receitas de Impostos e Transf de Impostos: Educação	28.530,00		
11200000	Taxas		95.485,69	
11210000	Taxas pelo Exercício do Poder de Polícia	59.959,74		
11211700	Taxa de Fiscalização de Vigilância Sanitária	2.775,17		
	Recursos Ordinários	2.775,17		
11212500	Taxa de Licença para Funcionamento de Estabelecimentos Comerciais, Indústrias e Prestadora de Serviço	57.184,57		
	Recursos Ordinários	57.184,57		
11220000	Taxas pela Prestação de Serviços	35.525,95		
11229000	Taxa de Limpeza Pública	22.724,11		
	Recursos Ordinários	22.724,11		
11229900	Outras Taxas pela Prestação de Serviços	12.801,84		
	Recursos Ordinários	12.801,84		
12000000	Receitas de Contribuições		751.769,03	
12100000	Contribuições Sociais		694.070,28	
12102900	Contribuições Previdenciárias do Regime Próprio	694.070,28		
12102901	Contribuição Patronal de Servidor Ativo Civil para o Regime Próprio	462.327,90		

Município de ANITÁPOLIS
Exercício de 2015

Código	Especificação	Desdobramento	Fonte	Categoria econômica
	Contribuição para o Regime Próprio de Previdência Social - RPPS	462.327,90		
12102907	Contribuição do Servidor Ativo Civil para o Regime Próprio	230.920,00		
	Contribuição para o Regime Próprio de Previdência Social - RPPS	230.920,00		
12102909	Contribuição do Servidor Inativo Civil para o Regime Próprio	822,38		
	Contribuição para o Regime Próprio de Previdência Social - RPPS	822,38		
12300000	Contribuição Para o Custeio do Serviço de Iluminação Pública		57.698,75	
	Contribuição para o Custeio dos Serviços de Iluminação Pública - COSIP		57.698,75	
13000000	Receita Patrimonial		1.098.904,52	
13200000	Receitas de Valores Mobiliários		1.098.904,52	
13250000	Remuneração de Depósitos Bancários	84.871,25		
13250100	Remuneração de Depósitos de Recursos Vinculados	54.472,85		
13250102	Receita de Remuneração de Depósitos Bancários de Recursos Vinculados – FUNDEB	3.103,60		
	Transf. do FUNDEF/FUNDEB - (aplic. remuneração dos prof. do Magist. em efet exercício na Ed. Bá)	3.032,33		
	Transferências do FUNDEF/FUNDEB - (aplicação em outras despesas da Educação Básica)	71,27		
13250103	Receita de Remuneração de Depósitos Bancários de Recursos Vinculados – Fundode Saúde	11.978,34		
	Transferências do Sistema Único de Saúde – SUS/União	11.978,34		
13250105	Receita de Remuneração de Depósitos Bancários de Recursos Vinculados – Manutenção e Desenvolvimento	599,31		
	Receitas de Impostos e Transf de Impostos: Educação	599,31		
13250106	Receita de Remuneração de Depósitos Bancários de Recursos Vinculados – Ações e Serviços Públicos de S	1.490,78		
	Receitas de Impostos e Transf de impostos: Saúde	923,99		
	Transferências de Convênios – Estado/Educação	566,79		
13250109	Receita de Remuneração de Depósitos Bancários de Recursos Vinculados – Contribuição de Intervenção no	108,61		
	Contribuição de Intervenção no Domínio Econômico - CIDE	108,61		
13250110	Receita de Remuneração de Depósitos Bancários de Recursos Vinculados – Fundo Nacional de Assistência	2.901,17		
	Transferências do Sistema Único de Assistência Social – SUAS/União	1.920,14		
	Salário-Educação	981,03		
13250199	Receita de Remuneração de Outros Depósitos Bancários de Recursos Vinculados	34.291,04		
	Recursos Diretamente Arrecadados pela Administração Indireta e Fundos	2.250,06		
	Contribuição para o Custeio dos Serviços de Iluminação Pública - COSIP	2.263,47		
	Transferências de Convênios – União/Outros (não relacionados à educação/saúde/assistência socia	14.829,07		
	Outras Transferências do Fundo Nacional de Desenvolvimento da Educação – FNDE (não repassadas p	1.223,45		
	Transferências do Sistema Único de Saúde – SUS/União	665,38		
	Transferências de Convênios – Estado/Outros (não relacionados à educação/saúde/assistência socia	668,33		
	Alienações de Bens destinados a Programas da Educação Básica	0,00		
	Alienações de Bens destinados a Outros Programas	12.391,28		
13250200	Remuneração de Depósitos de Recursos não vinculados	30.398,40		
13250201	Receita de Remuneração de Depósitos de Poupança	30.218,43		
	Recursos Ordinários	17.950,20		
	Transferências de Convênios – União/Outros (não relacionados à educação/saúde/assistência socia	12.268,23		
13250299	Remuneração de Outros Depósitos de Recursos não vinculados	179,97		
	Recursos Ordinários	179,97		

Município de ANITÁPOLIS
Exercício de 2015

Código	Especificação	Desdobramento	Fonte	Categoria econômica
13280000	REMUNERACAO DOS INVESTIMENTOS DO RPPS	1.014.016,84		
13281000	Remuneração dos Investimentos do Regime Próprio de previdência do Servidor em Renda Fixa	1.014.016,84		
	Contribuição para o Regime Próprio de Previdência Social - RPPS	1.014.016,84		
13290000	Outras Receitas de Valores Mobiliários	16,43		
	Transferências do Sistema Único de Saúde – SUS/União	16,43		
14000000	Receita Agropecuária		109.814,06	
14900000	Outras Receitas Agropecuárias		109.814,06	
	Recursos Ordinários		109.814,06	
16000000	Receita de Serviços		40.943,07	
16004100	Serviços de Captação, Adução, Tratamento, Reservação e Distribuição de Água	40.883,07		
	Recursos Ordinários	40.883,07		
16005000	Tarifas de Inscrição em Concursos e Processos Seletivos	60,00		
	Recursos Ordinários	60,00		
17000000	Transferências Correntes		11.707.107,42	
17200000	Transferências Intergovernamentais		11.651.437,63	
17210000	Transferências da União	7.195.906,65		
17210100	Participação na Receita da União	6.273.388,04		
17210102	Cota-Parte do Fundo de Participação dos Municípios – Cota Mensal	5.891.264,88		
	Recursos Ordinários	3.534.758,58		
	Receitas de Impostos e Transf de Impostos: Educação	1.472.813,16		
	Receitas de Impostos e Transf de impostos: Saúde	883.693,14		
17210104	Cota-Parte do Fundo de Participação dos Municípios - 1% Cota entregue no mês de julho	328.054,16		
	Recursos Ordinários	207.291,38		
	Receitas de Impostos e Transf de Impostos: Educação	120.762,78		
17210105	Cota-Parte do Imposto Sobre a Propriedade Territorial Rural	54.069,00		
	Recursos Ordinários	32.441,41		
	Receitas de Impostos e Transf de Impostos: Educação	13.517,22		
	Receitas de Impostos e Transf de impostos: Saúde	8.110,37		
17212200	Transferência da Compensação Financeira pela Exploração de Recursos Naturais	66.056,58		
17212270	Cota-Parte do Fundo Especial do Petróleo - FEP	66.056,58		
	Recursos Ordinários	66.056,58		
17213300	Transferência de Recursos do Sistema Único de Saúde – SUS – Repasses Fundo aFundo	597.674,87		
	Transferências do Sistema Único de Saúde – SUS/União	597.674,87		
17213400	Transferências de Recursos do Fundo Nacional de Assistência Social - FNAS	10.563,15		
	Transferências do Sistema Único de Assistência Social – SUAS/União	10.563,15		
17213500	Transferências de Recursos do Fundo Nacional do Desenvolvimento da Educação – FNDE	226.846,40		
17213501	Transferências do Salário-Educação	144.899,34		
	Salário-Educação	144.899,34		
17213503	Transferências Diretas do FNDE referentes ao Programa Nacional de AlimentaçãoEscolar – PNAE	33.158,84		
	Outras Transferências do Fundo Nacional de Desenvolvimento da Educação – FNDE (não repassadas p	33.158,84		
17213504	Transferências Diretas do FNDE referentes ao Programa Nacionalde Apoio ao Transporte do Escolar – PN	48.788,22		
	Outras Transferências do Fundo Nacional de Desenvolvimento da Educação	48.788,22		

Município de ANITÁPOLIS
Exercício de 2015

Código	Especificação	Desdobramento	Fonte	Categoria econômica
	– FNDE (não repassadas p	48.788,22		
17213600	Transferência Financeira do ICMS – Desoneração – L.C. Nº 87/96	11.919,37		
	Recursos Ordinários	7.151,54		
	Receitas de Impostos e Transf de Impostos: Educação	2.979,94		
	Receitas de Impostos e Transf de impostos: Saúde	1.787,89		
17219900	Outras Transferências da União	9.458,24		
	Recursos Ordinários	9.458,24		
17220000	Transferências dos Estados	3.319.687,64		
17220100	Participação na Receita dos Estados	3.078.748,84		
17220101	Cota-Parte do ICMS	2.835.151,48		
	Recursos Ordinários	1.701.090,04		
	Receitas de Impostos e Transf de Impostos: Educação	706.378,31		
	Receitas de Impostos e Transf de impostos: Saúde	427.683,13		
17220102	Cota-Parte do IPVA	194.900,47		
	Recursos Ordinários	116.940,67		
	Receitas de Impostos e Transf de Impostos: Educação	48.650,95		
	Receitas de Impostos e Transf de impostos: Saúde	29.308,85		
17220104	Cota-Parte do IPI - Municípios	44.187,99		
	Recursos Ordinários	26.512,82		
	Receitas de Impostos e Transf de Impostos: Educação	10.866,54		
	Receitas de Impostos e Transf de impostos: Saúde	6.808,63		
17220113	Cota-Parte da Contribuição de Intervenção no Domínio Econômico	4.508,90		
	Contribuição de Intervenção no Domínio Econômico - CIDE	4.508,90		
17223300	Transferência de Recursos do Estado para Programas de Saúde – Repasse Fundo aFundo	74.221,30		
	Recursos Diretamente Arrecadados pela Administração Indireta e Fundos	74.221,30		
17229900	Outras Transferências dos Estados	166.717,50		
	Transferências de Convênios – Estado/Educação	166.717,50		
17240000	Transferências Multigovernamentais	1.135.843,34		
17240100	Transferência de Recursos do Fundo de Manutenção e Desenvolvimento da Educação Básica e de Valorizaç	1.135.843,34		
	Transf. do FUNDEF/FUNDEB - (aplic. remuneração dos prof. do Magist. em efet exercício na Ed. Bá	1.020.575,06		
	Transferências do FUNDEF/FUNDEB - (aplicação em outras despesas da Educação Básica)	115.268,28		
17600000	Transferências de Convênios		55.669,79	
17620000	Transferência de Convênios dos Estados e do Distrito Federal e de Suas Entidades	55.669,79		
17629900	Outras Transferências de Convênio dos Estados	55.669,79		
	Transferências de Convênios – Estado/Outros (não relacionados à educação/saúde/assistência socia	55.669,79		
19000000	Outras Receitas Correntes		98.025,49	
19100000	Multas e Juros de Mora		14.152,31	
19110000	Multas e Juros de Mora dos Tributos	4.012,94		
19113800	Multas e Juros de Mora do Imposto sobre a Propriedade Predial e Territorial Urbana - IPTU	670,81		
	Recursos Ordinários	402,37		
	Receitas de Impostos e Transf de Impostos: Educação	167,76		
	Receitas de Impostos e Transf de impostos: Saúde	100,68		
19114000	Multas e Juros de Mora do Imposto sobre Serviços de Qualquer	1.182,22		

Município de ANITÁPOLIS
Exercício de 2015

Código	Especificação	Desdobramento	Fonte	Categoria econômica
19114000	Natureza - ISS	1.182,22		
	Recursos Ordinários	709,21		
	Receitas de Impostos e Transf de Impostos: Educação	295,52		
	Receitas de Impostos e Transf de impostos: Saúde	177,49		
19119900	Multas e Juros de Mora de Outros Tributos	2.159,91		
19119901	MULTAS E JUROS DE MORA DAS TAXAS	2.159,91		
	Recursos Ordinários	2.159,91		
19130000	Multa e Juros de Mora da Dívida Ativa dos Tributos	4.518,36		
19131100	Multas e Juros de Mora da Dívida Ativa do Imposto sobre a Propriedade Predial e Territorial Urbana –	1.213,55		
	Recursos Ordinários	728,06		
	Receitas de Impostos e Transf de Impostos: Educação	303,39		
	Receitas de Impostos e Transf de impostos: Saúde	182,10		
19131300	Multas e Juros de Mora da Dívida Ativa do Imposto sobre Serviços de Qualquer Natureza - ISS	155,79		
	Recursos Ordinários	93,46		
	Receitas de Impostos e Transf de Impostos: Educação	38,94		
	Receitas de Impostos e Transf de impostos: Saúde	23,39		
19139900	Multas e Juros de Mora da Dívida Ativa de Outros Tributos	3.149,02		
	Recursos Ordinários	3.149,02		
19150000	Multa e Juros de Mora da Dívida Ativa de Outras Receitas	90,14		
19159900	Outras Multas e Juros de Mora da Dívida Ativa de Outras Receitas	90,14		
19159901	Outras Multas e Juros de Mora da Dívida Ativa de Outras Receitas –Principal	90,14		
	Recursos Ordinários	90,14		
19180000	Multas e Juros de Mora de Outras Receitas	875,36		
19189900	Outras Multas e Juros de Mora	875,36		
	Recursos Ordinários	875,36		
19190000	Multas de Outras Origens	4.655,51		
19191500	Multas Previstas na Legislação de Trânsito	4.655,51		
	Recursos Ordinários	4.655,51		
19200000	Indenizações e Restituições		7.055,80	
19220000	Restituições	7.055,80		
19221000	Compensações Financeiras entre o Regime Geral e os Regimes Próprios de Previdência dos Servidores	3.477,43		
	Contribuição para o Regime Próprio de Previdência Social - RPPS	3.477,43		
19229900	Outras Restituições	3.578,37		
	Recursos Ordinários	3.578,37		
19300000	Receita da Dívida Ativa		9.720,02	
19310000	Receita da Dívida Ativa Tributária	9.494,67		
19311100	Receita da Dívida Ativa do Imposto sobre a Propriedade Predial e Territorial Urbana – IPTU	2.693,51		
	Recursos Ordinários	1.616,04		
	Receitas de Impostos e Transf de Impostos: Educação	673,36		
	Receitas de Impostos e Transf de impostos: Saúde	404,11		
19311300	Receita da Dívida Ativa do Imposto sobre Serviços de Qualquer Natureza – ISS	341,13		
	Recursos Ordinários	204,66		
	Receitas de Impostos e Transf de Impostos: Educação	85,28		

Município de ANITÁPOLIS
Exercício de 2015

Código	Especificação	Desdobramento	Fonte	Categoria econômica
	Receitas de Impostos e Transf de impostos: Saúde	51,19		
19319900	Receita da Dívida Ativa de Outros Tributos	6.460,03		
19319901	Receita da Dívida Ativa de Outros Tributos – Principal	6.460,03		
	Recursos Ordinários	6.460,03		
19320000	Receita da Dívida Ativa não tributária	225,35		
19329900	Receita da Dívida Ativa Não Tributária de Outras Receitas	225,35		
19329901	Receita da Dívida Ativa Não-Tributária de Outras Receitas –Principal	225,35		
	Recursos Ordinários	225,35		
19900000	Receitas Diversas		67.097,36	
19909900	Outras Receitas	67.097,36		
	Recursos Ordinários	67.097,36		
20000000	Receitas de Capital			791.513,23
22000000	Alienação de Bens		137.300,00	
22100000	Alienação de Bens Móveis		137.300,00	
22150000	Alienação de Veículos	59.500,00		
	Alienações de Bens destinados a Programas de Saúde	59.500,00		
22190000	Alienação de Outros Bens Móveis	77.800,00		
	Alienações de Bens destinados a Programas da Educação Básica	24.100,00		
	Alienações de Bens destinados a Outros Programas	53.700,00		
24000000	Transferências de Capital		654.213,23	
24700000	Transferências de Convênios		654.213,23	
24710000	Transferência de Convênios da União e de suas Entidades	515.425,00		
24719900	Outras Transferências de Convênio da União	515.425,00		
	Transferências de Convênios – União/Outros (não relacionados à educação/saúde/assistência socia	515.425,00		
24720000	Transferência de Convênios dos Estados e do Distrito Federal e de suas Entidades	138.788,23		
24720500	Transferências de Convênio dos Estados destinadas a Programas de Infra-Estruturaem Transporte	138.788,23		
	Transferências de Convênios – Estado/Outros (não relacionados à educação/saúde/assistência socia	138.788,23		
70000000	Receitas Intra-Orçamentárias Correntes			0,00
79000000	OUTRAS RECEITAS CORRENTES		0,00	
79400000	Receitas Decorrentes de Aportes Periódicos para Amortização de Déficit Atuarial do RPPS		0,00	
	Contribuição para o Regime Próprio de Previdência Social - RPPS		0,00	
	DEDUÇÕES DA RECEITA			1.857.692,43
10000000	Receitas Correntes			1.838.280,18
11000000	Receita Tributária		10.596,61	
11100000	Impostos		5.415,41	
11120000	Impostos sobre o Patrimônio e a Renda	4.134,01		
11120200	Imposto sobre a Propriedade Predial e Territorial Urbana	4.134,01		
	Recursos Ordinários	2.471,34		
	Receitas de Impostos e Transf de Impostos: Educação	1.029,86		
	Receitas de Impostos e Transf de impostos: Saúde	632,81		
11130000	Impostos sobre a Produção e a Circulação	1.281,40		
11130500	Imposto sobre Serviços de Qualquer Natureza	1.281,40		
	Receitas de Impostos e Transf de Impostos: Educação	320,30		

Município de ANITÁPOLIS
Exercício de 2015

Código	Especificação	Desdobramento	Fonte	Categoria econômica
	Receitas de Impostos e Transf de impostos: Saúde	192,36		
11130501	Imposto sobre Serviços de Qualquer Natureza	768,74		
	Recursos Ordinários	768,74		
11200000	Taxas		5.181,20	
11210000	Taxas pelo Exercício do Poder de Polícia	4.980,14		
11211700	Taxa de Fiscalização de Vigilância Sanitária	0,02		
	Recursos Ordinários	0,02		
11212500	Taxa de Licença para Funcionamento de Estabelecimentos Comerciais, Indústrias e Prestadora de Serviç	4.980,12		
	Recursos Ordinários	4.980,12		
11220000	Taxas pela Prestação de Serviços	201,06		
11229000	Taxa de Limpeza Pública	146,42		
	Recursos Ordinários	146,42		
11229900	Outras Taxas pela Prestação de Serviços	54,64		
	Recursos Ordinários	54,64		
13000000	Receita Patrimonial		20.512,37	
13200000	Receitas de Valores Mobiliários		20.512,37	
13250000	Remuneração de Depósitos Bancários	8.759,49		
13250200	Remuneração de Depósitos de Recursos não vinculados	8.759,49		
13250201	Receita de Remuneração de Depósitos de Poupança	8.759,49		
	Transferências de Convênios – União/Outros (não relacionados à educação/saúde/assistência socia	8.759,49		
13280000	REMUNERACAO DOS INVESTIMENTOS DO RPPS	11.752,88		
13281000	Remuneração dos Investimentos do Regime Próprio de previdência do Servidor em Renda Fixa	11.752,88		
	Contribuição para o Regime Próprio de Previdência Social - RPPS	11.752,88		
14000000	Receita Agropecuária		553,22	
14900000	Outras Receitas Agropecuárias		553,22	
	Recursos Ordinários		553,22	
17000000	Transferências Correntes		1.806.296,24	
17200000	Transferências Intergovernamentais		1.806.296,24	
17210000	Transferências da União	1.191.450,13		
17210100	Participação na Receita da União	1.189.066,31		
17210102	Cota-Parte do Fundo de Participação dos Municípios – Cota Mensal	1.178.252,63		
	Receitas de Impostos e Transf de Impostos: Educação	1.178.252,63		
17210105	Cota-Parte do Imposto Sobre a Propriedade Territorial Rural	10.813,68		
	Receitas de Impostos e Transf de Impostos: Educação	10.813,68		
17213600	Transferência Financeira do ICMS – Desoneração – L.C. Nº 87/96	2.383,82		
	Receitas de Impostos e Transf de Impostos: Educação	2.383,82		
17220000	Transferências dos Estados	614.846,11		
17220100	Participação na Receita dos Estados	614.846,11		
17220101	Cota-Parte do ICMS	567.029,21		
	Receitas de Impostos e Transf de Impostos: Educação	567.029,21		
17220102	Cota-Parte do IPVA	38.979,27		
	Receitas de Impostos e Transf de Impostos: Educação	38.979,27		
17220104	Cota-Parte do IPI - Municípios	8.837,63		
	Receitas de Impostos e Transf de Impostos: Educação	8.837,63		

Município de ANITÁPOLIS
Exercício de 2015

Código	Especificação	Desdobramento	Fonte	Categoria econômica
19000000	Outras Receitas Correntes		321,74	
19100000	Multas e Juros de Mora		235,99	
	Recursos Ordinários		41,85	
19110000	Multas e Juros de Mora dos Tributos	68,64		
19113800	Multas e Juros de Mora do Imposto sobre a Propriedade Predial e Territorial Urbana - IPTU	13,10		
	Recursos Ordinários	7,75		
	Receitas de Impostos e Transf de Impostos: Educação	3,38		
	Receitas de Impostos e Transf de impostos: Saúde	1,97		
19114000	Multas e Juros de Mora do Imposto sobre Serviços de Qualquer Natureza - ISS	25,99		
	Recursos Ordinários	15,53		
	Receitas de Impostos e Transf de Impostos: Educação	6,43		
	Receitas de Impostos e Transf de impostos: Saúde	4,03		
19119900	Multas e Juros de Mora de Outros Tributos	29,55		
19119901	MULTAS E JUROS DE MORA DAS TAXAS	29,55		
	Recursos Ordinários	29,55		
19130000	Multa e Juros de Mora da Dívida Ativa dos Tributos	125,50		
19131100	Multas e Juros de Mora da Dívida Ativa do Imposto sobre a Propriedade Predial e Territorial Urbana -	3,07		
	Recursos Ordinários	1,83		
	Receitas de Impostos e Transf de Impostos: Educação	0,78		
	Receitas de Impostos e Transf de impostos: Saúde	0,46		
19131300	Multas e Juros de Mora da Dívida Ativa do Imposto sobre Serviços de Qualquer Natureza - ISS	0,19		
	Recursos Ordinários	0,11		
	Receitas de Impostos e Transf de Impostos: Educação	0,05		
	Receitas de Impostos e Transf de impostos: Saúde	0,03		
19139900	Multas e Juros de Mora da Dívida Ativa de Outros Tributos	122,24		
	Recursos Ordinários	122,24		
19300000	Receita da Dívida Ativa		85,75	
19310000	Receita da Dívida Ativa Tributária	85,75		
19311100	Receita da Dívida Ativa do Imposto sobre a Propriedade Predial e Territorial Urbana - IPTU	7,71		
	Recursos Ordinários	4,62		
	Receitas de Impostos e Transf de Impostos: Educação	1,94		
	Receitas de Impostos e Transf de impostos: Saúde	1,15		
19311300	Receita da Dívida Ativa do Imposto sobre Serviços de Qualquer Natureza - ISS	0,68		
	Recursos Ordinários	0,40		
	Receitas de Impostos e Transf de Impostos: Educação	0,18		
	Receitas de Impostos e Transf de impostos: Saúde	0,10		
19319900	Receita da Dívida Ativa de Outros Tributos	77,36		
19319901	Receita da Dívida Ativa de Outros Tributos - Principal	77,36		
	Recursos Ordinários	77,36		
20000000	Receitas de Capital			19.412,25
24000000	Transferências de Capital		19.412,25	
24700000	Transferências de Convênios		19.412,25	
24710000	Transferência de Convênios da União e de suas Entidades	19.412,25		

Município de ANITÁPOLIS

Exercício de 2015

Código	Especificação	Desdobramento	Fonte	Categoria econômica
24719900	Outras Transferências de Convênio da União	19.412,25		
	Transferências de Convênios – União/Outros (não relacionados à educação/saúde/assistência socia	19.412,25		
	TOTAL GERAL			13.222.695,46

Município de ANITÁPOLIS

Competência: 2015

Unidade Gestora: (Legislativo) Câmara Municipal de Anitápolis

Unidade Orçamentária: 1001 - CAMARA MUNICIPAL DE VEREADORES

Código	Especificação	Desdobramento	Elemento	Categoria Econômica
3.0.00.00	Despesas Correntes			684.393,00
3.1.00.00	Pessoal e Encargos Sociais			485.533,53
3.1.90.00	Aplicações Diretas		485.533,53	
3.1.90.11	Vencimentos e Vantagens Fixas (Pessoal Civil)	406.045,96		
3.1.90.13	Obrigações Patronais	79.487,57		
3.3.00.00	Outras Despesas Correntes			198.859,47
3.3.90.00	Aplicações Diretas		198.859,47	
3.3.90.14	Diárias Civil	61.119,19		
3.3.90.30	Material de Consumo	36.700,87		
3.3.90.33	Passagens e Despesas com Locomoção	18.933,91		
3.3.90.36	Outros Serviços de Terceiros (Pessoa Física)	14.630,00		
3.3.90.39	Outros Serviços de Terceiros (Pessoa Jurídica)	55.822,27		
3.3.90.46	Auxílio Alimentação	11.653,23		
4.0.00.00	Despesas de Capital			15.607,00
4.4.00.00	Investimentos			15.607,00
4.4.90.00	Aplicações Diretas		15.607,00	
4.4.90.52	Equipamentos e Material Permanente	15.607,00		
	Total Unidade Orçamentária			700.000,00

Unidade Gestora: (Executivo) Prefeitura Municipal de Anitápolis

Unidade Orçamentária: 2001 - GABINETE DO PREFEITO

Código	Especificação	Desdobramento	Elemento	Categoria Econômica
3.0.00.00	Despesas Correntes			447.684,45
3.1.00.00	Pessoal e Encargos Sociais			352.996,76
3.1.90.00	Aplicações Diretas		352.996,76	
3.1.90.04	Contratação por Tempo Determinado	43.814,83		
3.1.90.11	Vencimentos e Vantagens Fixas (Pessoal Civil)	252.416,83		
3.1.90.13	Obrigações Patronais	55.521,16		
3.1.90.94	Indenizações e Restituições Trabalhistas	1.243,94		
3.3.00.00	Outras Despesas Correntes			94.687,69
3.3.90.00	Aplicações Diretas		94.687,69	
3.3.90.14	Diárias Civil	25.116,26		
3.3.90.30	Material de Consumo	21.069,12		
3.3.90.36	Outros Serviços de Terceiros (Pessoa Física)	40,00		
3.3.90.39	Outros Serviços de Terceiros (Pessoa Jurídica)	22.371,31		
3.3.90.46	Auxílio Alimentação	18.435,00		
3.3.90.91	Sentenças Judiciais	7.656,00		
4.0.00.00	Despesas de Capital			1.650,97
4.4.00.00	Investimentos			1.650,97
4.4.90.00	Aplicações Diretas		1.650,97	
4.4.90.52	Equipamentos e Material Permanente	1.650,97		

Município de ANITÁPOLIS

Competência: 2015

Total Unidade Orçamentária

449.335,42

Unidade Gestora: (Executivo) Fundo Municipal de Saúde de Anitápolis

Unidade Orçamentária: 8001 - ENCARGOS GERAIS

Código	Especificação	Desdobramento	Elemento	Categoria Econômica
3.0.00.00	Despesas Correntes			7.573,30
3.3.00.00	Outras Despesas Correntes			7.573,30
3.3.90.00	Aplicações Diretas		7.573,30	
3.3.90.47	Obrigações Tributárias e Contributivas	7.573,30		
	Total Unidade Orçamentária			7.573,30

Unidade Gestora: (Executivo) Prefeitura Municipal de Anitápolis

Unidade Orçamentária: 9001 - ENCARGOS GERAIS

Código	Especificação	Desdobramento	Elemento	Categoria Econômica
3.0.00.00	Despesas Correntes			121.909,56
3.2.00.00	Juros e Encargos da Dívida			5.422,05
3.2.90.00	Aplicações Diretas		5.422,05	
3.2.90.21	Juros sobre a Dívida por Contrato	5.422,05		
3.3.00.00	Outras Despesas Correntes			116.487,51
3.3.90.00	Aplicações Diretas		116.487,51	
3.3.90.47	Obrigações Tributárias e Contributivas	116.487,51		
4.0.00.00	Despesas de Capital			212.385,88
4.6.00.00	Amortização da Dívida			212.385,88
4.6.90.00	Aplicações Diretas		212.385,88	
4.6.90.71	Principal da Dívida Contratual Resgatado	212.385,88		
	Total Unidade Orçamentária			334.295,44

Unidade Orçamentária: 10001 - DIVISÃO DE ADMINISTRAÇÃO GERAL

Código	Especificação	Desdobramento	Elemento	Categoria Econômica
3.0.00.00	Despesas Correntes			682.747,15
3.1.00.00	Pessoal e Encargos Sociais			482.822,41
3.1.90.00	Aplicações Diretas		482.822,41	
3.1.90.04	Contratação por Tempo Determinado	102.208,77		
3.1.90.11	Vencimentos e Vantagens Fixas (Pessoal Civil)	296.667,56		
3.1.90.13	Obrigações Patronais	75.532,93		
3.1.90.94	Indenizações e Restituições Trabalhistas	8.413,15		
3.3.00.00	Outras Despesas Correntes			199.924,74
3.3.50.00	Transferências a Instituições Privadas sem Fins Lucrativos		96.141,00	
3.3.50.41	Contribuições	96.141,00		
3.3.90.00	Aplicações Diretas		103.783,74	
3.3.90.04	Contratação por Tempo Determinado	3.793,08		
3.3.90.14	Diárias Civil	728,78		
3.3.90.30	Material de Consumo	6.801,43		

Município de ANITÁPOLIS

Competência: 2015

3.3.90.33	Passagens e Despesas com Locomoção	2.054,67	
3.3.90.39	Outros Serviços de Terceiros (Pessoa Jurídica)	90.405,78	
4.0.00.00	Despesas de Capital		8.274,00
4.4.00.00	Investimentos		8.274,00
4.4.90.00	Aplicações Diretas		8.274,00
4.4.90.52	Equipamentos e Material Permanente	8.274,00	
Total Unidade Orçamentária			691.021,15

Unidade Orçamentária: 10002 - DIVISÃO DA ADMINISTRAÇÃO FINANCEIRA

Código	Especificação	Desdobramento	Elemento	Categoria Econômica
3.0.00.00	Despesas Correntes			541.988,26
3.1.00.00	Pessoal e Encargos Sociais			294.882,64
3.1.90.00	Aplicações Diretas		294.882,64	
3.1.90.11	Vencimentos e Vantagens Fixas (Pessoal Civil)	248.749,88		
3.1.90.13	Obrigações Patronais	46.132,76		
3.3.00.00	Outras Despesas Correntes			247.105,62
3.3.90.00	Aplicações Diretas		147.328,05	
3.3.90.14	Diárias Civil	953,03		
3.3.90.30	Material de Consumo	14.618,27		
3.3.90.33	Passagens e Despesas com Locomoção	602,27		
3.3.90.39	Outros Serviços de Terceiros (Pessoa Jurídica)	40.044,48		
3.3.90.46	Auxílio Alimentação	91.110,00		
3.3.91.00	Aplic Direta Decorrente de Oper entre Órgãos, Fundos e Entid Integ dos Orç Fiscal e da Seg. Social		99.777,57	
3.3.91.97	Aporte para Cobertura de Déficit Atuarial do RPPS	99.777,57		
4.0.00.00	Despesas de Capital			2.490,00
4.4.00.00	Investimentos			2.490,00
4.4.90.00	Aplicações Diretas		2.490,00	
4.4.90.52	Equipamentos e Material Permanente	2.490,00		
Total Unidade Orçamentária				544.478,26

Unidade Orçamentária: 11001 - DIVISÃO DE AGRICULTURA

Código	Especificação	Desdobramento	Elemento	Categoria Econômica
3.0.00.00	Despesas Correntes			623.774,44
3.1.00.00	Pessoal e Encargos Sociais			297.038,87
3.1.90.00	Aplicações Diretas		297.038,87	
3.1.90.04	Contratação por Tempo Determinado	55.742,21		
3.1.90.05	Outros Benefícios Previdenciários	104,80		
3.1.90.11	Vencimentos e Vantagens Fixas (Pessoal Civil)	189.133,46		
3.1.90.13	Obrigações Patronais	43.554,67		
3.1.90.94	Indenizações e Restituições Trabalhistas	8.503,73		
3.3.00.00	Outras Despesas Correntes			326.735,57
3.3.90.00	Aplicações Diretas		326.735,57	
3.3.90.14	Diárias Civil	896,98		
3.3.90.30	Material de Consumo	249.250,64		

Município de ANITÁPOLIS

Competência: 2015

3.3.90.31	Premiações Culturais, Artísticas, Científicas, Desportivas e Outras	3.337,00		
3.3.90.32	Material, Bens ou Serviço para Distribuição Gratuita	6.645,80		
3.3.90.36	Outros Serviços de Terceiros (Pessoa Física)	40,00		
3.3.90.39	Outros Serviços de Terceiros (Pessoa Jurídica)	66.565,15		
4.0.00.00	Despesas de Capital			316.870,00
4.4.00.00	Investimentos			316.870,00
4.4.90.00	Aplicações Diretas		316.870,00	
4.4.90.52	Equipamentos e Material Permanente	316.870,00		
	Total Unidade Orçamentária			940.644,44

Unidade Orçamentária: 11002 - DIVISÃO DE TURISMO

Código	Especificação	Desdobramento	Elemento	Categoria Econômica
3.0.00.00	Despesas Correntes			6.214,37
3.3.00.00	Outras Despesas Correntes			6.214,37
3.3.90.00	Aplicações Diretas		6.214,37	
3.3.90.30	Material de Consumo	722,00		
3.3.90.39	Outros Serviços de Terceiros (Pessoa Jurídica)	5.492,37		
	Total Unidade Orçamentária			6.214,37

Unidade Orçamentária: 12001 - DIVISÃO MUNICIPAL DE ESTRADAS DE RODAGEM

Código	Especificação	Desdobramento	Elemento	Categoria Econômica
3.0.00.00	Despesas Correntes			1.244.239,27
3.1.00.00	Pessoal e Encargos Sociais			501.452,93
3.1.90.00	Aplicações Diretas		501.452,93	
3.1.90.04	Contratação por Tempo Determinado	52.715,78		
3.1.90.05	Outros Benefícios Previdenciários	524,00		
3.1.90.11	Vencimentos e Vantagens Fixas (Pessoal Civil)	373.867,97		
3.1.90.13	Obrigações Patronais	65.416,48		
3.1.90.94	Indenizações e Restituições Trabalhistas	8.928,70		
3.3.00.00	Outras Despesas Correntes			742.786,34
3.3.90.00	Aplicações Diretas		742.786,34	
3.3.90.14	Diárias Civil	2.522,70		
3.3.90.30	Material de Consumo	680.672,06		
3.3.90.36	Outros Serviços de Terceiros (Pessoa Física)	1.074,00		
3.3.90.39	Outros Serviços de Terceiros (Pessoa Jurídica)	58.368,08		
3.3.90.47	Obrigações Tributárias e Contributivas	144,80		
3.3.90.92	Despesas de Exercícios Anteriores	4,70		
4.0.00.00	Despesas de Capital			236.070,03
4.4.00.00	Investimentos			236.070,03
4.4.90.00	Aplicações Diretas		236.070,03	
4.4.90.51	Obras e Instalações	221.650,03		
4.4.90.52	Equipamentos e Material Permanente	14.420,00		
	Total Unidade Orçamentária			1.480.309,30

Município de ANITÁPOLIS

Competência: 2015

Unidade Orçamentária: 12002 - DIVISÃO DE OBRAS E SERVIÇOS URBANOS

Código	Especificação	Desdobramento	Elemento	Categoria Econômica
3.0.00.00	Despesas Correntes			62.389,33
3.3.00.00	Outras Despesas Correntes			62.389,33
3.3.90.00	Aplicações Diretas		62.389,33	
3.3.90.30	Material de Consumo	12.672,05		
3.3.90.39	Outros Serviços de Terceiros (Pessoa Jurídica)	49.717,28		
4.0.00.00	Despesas de Capital			171.802,95
4.4.00.00	Investimentos			171.802,95
4.4.90.00	Aplicações Diretas		171.802,95	
4.4.90.30	Material de Consumo	0,00		
4.4.90.51	Obras e Instalações	171.802,95		
	Total Unidade Orçamentária			234.192,28

Unidade Orçamentária: 13001 - DIVISÃO DE ENSINO

Código	Especificação	Desdobramento	Elemento	Categoria Econômica
3.0.00.00	Despesas Correntes			3.053.115,48
3.1.00.00	Pessoal e Encargos Sociais			1.848.256,60
3.1.90.00	Aplicações Diretas		1.848.256,60	
3.1.90.04	Contratação por Tempo Determinado	107.236,82		
3.1.90.05	Outros Benefícios Previdenciários	5.764,00		
3.1.90.11	Vencimentos e Vantagens Fixas (Pessoal Civil)	1.446.009,89		
3.1.90.13	Obrigações Patronais	282.488,04		
3.1.90.94	Indenizações e Restituições Trabalhistas	6.757,85		
3.3.00.00	Outras Despesas Correntes			1.204.858,88
3.3.50.00	Transferências a Instituições Privadas sem Fins Lucrativos		24.000,00	
3.3.50.43	Subvenções Sociais	24.000,00		
3.3.90.00	Aplicações Diretas		1.180.858,88	
3.3.90.14	Diárias Civil	17.602,96		
3.3.90.30	Material de Consumo	628.571,79		
3.3.90.31	Premiações Culturais, Artísticas, Científicas, Desportivas e Outras	339,00		
3.3.90.36	Outros Serviços de Terceiros (Pessoa Física)	135.898,80		
3.3.90.39	Outros Serviços de Terceiros (Pessoa Jurídica)	265.086,33		
3.3.90.46	Auxílio Alimentação	124.660,00		
3.3.90.47	Obrigações Tributárias e Contributivas	5.847,86		
3.3.90.93	Indenizações e Restituições	2.852,14		
4.0.00.00	Despesas de Capital			50.286,00
4.4.00.00	Investimentos			50.286,00
4.4.90.00	Aplicações Diretas		50.286,00	
4.4.90.52	Equipamentos e Material Permanente	50.286,00		
	Total Unidade Orçamentária			3.103.401,48

Unidade Orçamentária: 13002 - DIVISÃO DE CULTURA E ESPORTES

Município de ANITÁPOLIS

Competência: 2015

Unidade Orçamentária: 13002 - DIVISÃO DE CULTURA E ESPORTES

Código	Especificação	Desdobramento	Elemento	Categoria Econômica
3.0.00.00	Despesas Correntes			82.779,61
3.1.00.00	Pessoal e Encargos Sociais			18.759,48
3.1.90.00	Aplicações Diretas		18.759,48	
3.1.90.04	Contratação por Tempo Determinado	12.384,40		
3.1.90.11	Vencimentos e Vantagens Fixas (Pessoal Civil)	2.992,52		
3.1.90.13	Obrigações Patronais	3.229,09		
3.1.90.94	Indenizações e Restituições Trabalhistas	153,47		
3.3.00.00	Outras Despesas Correntes			64.020,13
3.3.90.00	Aplicações Diretas		64.020,13	
3.3.90.14	Diárias Civil	336,36		
3.3.90.30	Material de Consumo	13.673,27		
3.3.90.31	Premiações Culturais, Artísticas, Científicas, Desportivas e Outras	1.845,00		
3.3.90.36	Outros Serviços de Terceiros (Pessoa Física)	350,00		
3.3.90.39	Outros Serviços de Terceiros (Pessoa Jurídica)	47.715,50		
3.3.90.47	Obrigações Tributárias e Contributivas	100,00		
	Total Unidade Orçamentária			82.779,61

Unidade Orçamentária: 14002 - DIVISÃO DE SANEAMENTO

Código	Especificação	Desdobramento	Elemento	Categoria Econômica
3.0.00.00	Despesas Correntes			540.090,48
3.1.00.00	Pessoal e Encargos Sociais			356.547,46
3.1.90.00	Aplicações Diretas		356.547,46	
3.1.90.04	Contratação por Tempo Determinado	79.080,17		
3.1.90.05	Outros Benefícios Previdenciários	1.205,20		
3.1.90.11	Vencimentos e Vantagens Fixas (Pessoal Civil)	216.686,76		
3.1.90.13	Obrigações Patronais	50.638,42		
3.1.90.94	Indenizações e Restituições Trabalhistas	8.936,91		
3.3.00.00	Outras Despesas Correntes			183.543,02
3.3.90.00	Aplicações Diretas		183.543,02	
3.3.90.14	Diárias Civil	4.204,50		
3.3.90.30	Material de Consumo	105.777,79		
3.3.90.39	Outros Serviços de Terceiros (Pessoa Jurídica)	73.560,73		
4.0.00.00	Despesas de Capital			1.095,86
4.4.00.00	Investimentos			1.095,86
4.4.90.00	Aplicações Diretas		1.095,86	
4.4.90.52	Equipamentos e Material Permanente	1.095,86		
	Total Unidade Orçamentária			541.186,34

Unidade Orçamentária: 14003 - FUNDO MUNICIPAL DE ASSISTÊNCIA SOCIAL

Código	Especificação	Desdobramento	Elemento	Categoria Econômica
3.0.00.00	Despesas Correntes			99.199,34

Município de ANITÁPOLIS

Competência: 2015

3.1.00.00	Pessoal e Encargos Sociais		33.646,26
3.1.90.00	Aplicações Diretas		33.646,26
3.1.90.04	Contratação por Tempo Determinado	11.061,10	
3.1.90.11	Vencimentos e Vantagens Fixas (Pessoal Civil)	16.608,92	
3.1.90.13	Obrigações Patronais	5.976,24	
3.3.00.00	Outras Despesas Correntes		65.553,08
3.3.50.00	Transferências a Instituições Privadas sem Fins Lucrativos		4.191,89
3.3.50.43	Subvenções Sociais	4.191,89	
3.3.90.00	Aplicações Diretas		61.361,19
3.3.90.14	Diárias Civil	672,74	
3.3.90.30	Material de Consumo	21.614,20	
3.3.90.32	Material, Bens ou Serviço para Distribuição Gratuita	19.591,64	
3.3.90.36	Outros Serviços de Terceiros (Pessoa Física)	390,00	
3.3.90.39	Outros Serviços de Terceiros (Pessoa Jurídica)	17.542,61	
3.3.90.46	Auxílio Alimentação	150,00	
3.3.90.48	Outros Auxílios Financeiros a Pessoas Físicas	1.400,00	
	Total Unidade Orçamentária		99.199,34

Unidade Gestora: (Executivo) Fundo Municipal de Saúde de Anitápolis

Unidade Orçamentária: 15001 - FUNDO MUNICIPAL DE SAÚDE

Código	Especificação	Desdobramento	Elemento	Categoria Econômica
3.0.00.00	Despesas Correntes			2.025.620,61
3.1.00.00	Pessoal e Encargos Sociais			1.044.965,66
3.1.90.00	Aplicações Diretas		1.044.965,66	
3.1.90.04	Contratação por Tempo Determinado	490.638,63		
3.1.90.05	Outros Benefícios Previdenciários	1.519,60		
3.1.90.11	Vencimentos e Vantagens Fixas (Pessoal Civil)	345.188,68		
3.1.90.13	Obrigações Patronais	206.818,67		
3.1.90.94	Indenizações e Restituições Trabalhistas	800,08		
3.3.00.00	Outras Despesas Correntes			980.654,95
3.3.50.00	Transferências a Instituições Privadas sem Fins Lucrativos		360.000,00	
3.3.50.43	Subvenções Sociais	360.000,00		
3.3.90.00	Aplicações Diretas		620.654,95	
3.3.90.14	Diárias Civil	41.170,56		
3.3.90.30	Material de Consumo	214.786,92		
3.3.90.32	Material, Bens ou Serviço para Distribuição Gratuita	99.186,26		
3.3.90.33	Passagens e Despesas com Locomoção	892,34		
3.3.90.36	Outros Serviços de Terceiros (Pessoa Física)	29.120,00		
3.3.90.39	Outros Serviços de Terceiros (Pessoa Jurídica)	180.818,37		
3.3.90.46	Auxílio Alimentação	49.345,00		
3.3.90.47	Obrigações Tributárias e Contributivas	828,00		
3.3.90.48	Outros Auxílios Financeiros a Pessoas Físicas	4.507,50		
4.0.00.00	Despesas de Capital			12.420,70
4.4.00.00	Investimentos			12.420,70
4.4.90.00	Aplicações Diretas		12.420,70	

Município de ANITÁPOLIS

Competência: 2015

4.4.90.52	Equipamentos e Material Permanente	12.420,70		
Total Unidade Orçamentária				2.038.041,31

Unidade Gestora: (Executivo) Instituto de Previdência Social Serv.Púb.de Anitápolis

Unidade Orçamentária: 16001 - INSTITUTO DE PREVIDÊNCIA DE ANITÁPOLIS

Código	Especificação	Desdobramento	Elemento	Categoria Econômica
3.0.00.00	Despesas Correntes			960.757,22
3.1.00.00	Pessoal e Encargos Sociais			919.609,04
3.1.90.00	Aplicações Diretas		919.609,04	
3.1.90.01	Aposentadorias, Reserva Remunerada e Reformas	723.236,99		
3.1.90.03	Pensões	175.659,15		
3.1.90.11	Vencimentos e Vantagens Fixas (Pessoal Civil)	20.712,90		
3.3.00.00	Outras Despesas Correntes			41.148,18
3.3.90.00	Aplicações Diretas		41.148,18	
3.3.90.35	Serviços de Consultoria	36.732,54		
3.3.90.39	Outros Serviços de Terceiros (Pessoa Jurídica)	4.415,64		
Total Unidade Orçamentária				960.757,22

Código	Especificação	Desdobramento	Elemento	Categoria Econômica
Total Geral				12.213.429,26

Município de ANITÁPOLIS

Competência: 2015

Código	Especificação	Elemento	Natureza da Despesa por Modalidade de Aplicação	Categoria Econômica
3.0.00.00	Despesas Correntes			11.184.475,87
3.1.00.00	Pessoal e Encargos Sociais			6.636.511,64
3.1.90.00	Aplicações Diretas		6.636.511,64	
3.1.90.01	Aposentadorias, Reserva Remunerada e Reformas	723.236,99		
3.1.90.03	Pensões	175.659,15		
3.1.90.04	Contratação por Tempo Determinado	954.882,71		
3.1.90.05	Outros Benefícios Previdenciários	9.117,60		
3.1.90.11	Vencimentos e Vantagens Fixas (Pessoal Civil)	3.815.081,33		
3.1.90.13	Obrigações Patronais	914.796,03		
3.1.90.94	Indenizações e Restituições Trabalhistas	43.737,83		
3.2.00.00	Juros e Encargos da Dívida			5.422,05
3.2.90.00	Aplicações Diretas		5.422,05	
3.2.90.21	Juros sobre a Dívida por Contrato	5.422,05		
3.3.00.00	Outras Despesas Correntes			4.542.542,18
3.3.50.00	Transferências a Instituições Privadas sem Fins Lucrativos		484.332,89	
3.3.50.41	Contribuições	96.141,00		
3.3.50.43	Subvenções Sociais	388.191,89		
3.3.90.00	Aplicações Diretas		3.958.431,72	
3.3.90.04	Contratação por Tempo Determinado	3.793,08		
3.3.90.14	Diárias Civil	155.324,06		
3.3.90.30	Material de Consumo	2.006.930,41		
3.3.90.31	Premiações Culturais, Artísticas, Científicas, Desportivas e Outras	5.521,00		
3.3.90.32	Material, Bens ou Serviço para Distribuição Gratuita	125.423,70		
3.3.90.33	Passagens e Despesas com Locomoção	22.483,19		
3.3.90.35	Serviços de Consultoria	36.732,54		
3.3.90.36	Outros Serviços de Terceiros (Pessoa Física)	181.542,80		
3.3.90.39	Outros Serviços de Terceiros (Pessoa Jurídica)	977.925,90		
3.3.90.46	Auxílio Alimentação	295.353,23		
3.3.90.47	Obrigações Tributárias e Contributivas	130.981,47		
3.3.90.48	Outros Auxílios Financeiros a Pessoas Físicas	5.907,50		
3.3.90.91	Sentenças Judiciais	7.656,00		
3.3.90.92	Despesas de Exercícios Anteriores	4,70		
3.3.90.93	Indenizações e Restituições	2.852,14		
3.3.91.00	Aplic Direta Decorrente de Oper entre Órgãos, Fundos e Entid Integ dos Orç Fiscal e da Seg. Social		99.777,57	
3.3.91.97	Aporte para Cobertura de Déficit Atuarial do RPPS	99.777,57		
4.0.00.00	Despesas de Capital			1.028.953,39
4.4.00.00	Investimentos			816.567,51
4.4.90.00	Aplicações Diretas		816.567,51	
4.4.90.30	Material de Consumo	0,00		
4.4.90.51	Obras e Instalações	393.452,98		
4.4.90.52	Equipamentos e Material Permanente	423.114,53		
4.6.00.00	Amortização da Dívida			212.385,88
4.6.90.00	Aplicações Diretas		212.385,88	
4.6.90.71	Principal da Dívida Contratual Resgatado	212.385,88		

Resumo Geral da Despesa - Anexo 2 - Consolidado

Município de ANITÁPOLIS

Competência: 2015

Código	Especificação	Elemento	Natureza da Despesa por Modalidade de Aplicação	Categoria Econômica
	Total Geral			12.213.429,26



Administração Direta, Indireta ou Fundacional

Município de ANITÁPOLIS

Competência: 2015

Unidade Gestora: Prefeitura Municipal de Anitápolis

Unidade Orçamentária: 02001 GABINETE DO PREFEITO

Código	Especificação	Operações especiais	Projetos	Atividades	Total
4	Administração	0,00	0,00	449.335,42	449.335,42
4.122	Administração Geral	0,00	0,00	449.335,42	449.335,42
04.122.0006	GESTÃO ADMINISTRATIVA SUPERIOR	0,00	0,00	449.335,42	449.335,42
04.122.0006.02.000001	Funcionamento e Manutenção do Gabinete do Prefeito, Vice -Prefeito, Asses. de Planej. e Asses Jurídica	0,00	0,00	449.335,42	449.335,42
Total da Unidade Orçamentária		0,00	0,00	449.335,42	449.335,42

Unidade Orçamentária: 09001 ENCARGOS GERAIS

Código	Especificação	Operações especiais	Projetos	Atividades	Total
28	Encargos Especiais	334.295,44	0,00	0,00	334.295,44
28.782	Transporte Rodoviário	116.487,51	0,00	0,00	116.487,51
28.782.0000	OPERAÇÕES ESPECIAIS	116.487,51	0,00	0,00	116.487,51
28.782.0000.09.000002	Contribuição ao PASEP	116.487,51	0,00	0,00	116.487,51
28.843	Serviço da Dívida Interna	217.807,93	0,00	0,00	217.807,93
28.843.0000	OPERAÇÕES ESPECIAIS	217.807,93	0,00	0,00	217.807,93
28.843.0000.09.000001	Amortização do principal e encargos da dívida	217.807,93	0,00	0,00	217.807,93
Total da Unidade Orçamentária		334.295,44	0,00	0,00	334.295,44

Unidade Orçamentária: 10001 DIVISÃO DE ADMINISTRAÇÃO GERAL

Código	Especificação	Operações especiais	Projetos	Atividades	Total
4	Administração	0,00	5.960,00	685.061,15	691.021,15
4.122	Administração Geral	0,00	5.960,00	685.061,15	691.021,15
04.122.0009	ADMINISTRAÇÃO GERAL	0,00	0,00	588.920,15	588.920,15
04.122.0009.02.000005	Funcionamento e manut. dos serviços administrativos.	0,00	0,00	588.920,15	588.920,15
04.122.0014	ORGANIZAÇÃO E MODERNIZAÇÃO ADMINISTRATIVA	0,00	5.960,00	0,00	5.960,00

Administração Direta, Indireta ou Fundacional

Município de ANITÁPOLIS

Competência: 2015

04.122.0014.01.000004	Ampliação e melhoria dos serviços informatizados	0,00	5.960,00	0,00	5.960,00
04.122.0054	FORTALECIMENTO DO MUNICIPALISMO	0,00	0,00	96.141,00	96.141,00
04.122.0054.02.000010	Contribuição às entidades municipalistas	0,00	0,00	96.141,00	96.141,00
Total da Unidade Orçamentária		0,00	5.960,00	685.061,15	691.021,15

Unidade Orçamentária: 10002 DIVISÃO DA ADMINISTRAÇÃO FINANCEIRA

Código	Especificação	Operações especiais	Projetos	Atividades	Total
4	Administração	0,00	0,00	544.478,26	544.478,26
4.123	Administração Financeira	0,00	0,00	544.478,26	544.478,26
04.123.0012	ADMINISTRAÇÃO FINANCEIRA	0,00	0,00	544.478,26	544.478,26
04.123.0012.02.000008	Funcionamento e manutenção da administração financeira	0,00	0,00	444.700,69	444.700,69
04.123.0012.02.000009	Pagamento de Aporte Financeiro ao IPREAPOLIS para cobertura de insuficiência	0,00	0,00	99.777,57	99.777,57
Total da Unidade Orçamentária		0,00	0,00	544.478,26	544.478,26

Unidade Orçamentária: 11001 DIVISÃO DE AGRICULTURA

Código	Especificação	Operações especiais	Projetos	Atividades	Total
20	Agricultura	0,00	316.870,00	623.774,44	940.644,44
20.606	Extensão Rural	0,00	316.870,00	623.774,44	940.644,44
20.606.0015	DESENVOLVIMENTO AGROPECUARIO	0,00	316.870,00	623.774,44	940.644,44
20.606.0015.01.000007	Aquisição de máquinas e equipamentos para patrulha mecanizada	0,00	316.870,00	0,00	316.870,00
20.606.0015.02.000013	Funcionamento e man. da divisão de agricultura	0,00	0,00	596.472,44	596.472,44
20.606.0015.02.000014	Manutenção do convênio com a EPAGRI	0,00	0,00	27.302,00	27.302,00
Total da Unidade Orçamentária		0,00	316.870,00	623.774,44	940.644,44

Unidade Orçamentária: 11002 DIVISÃO DE TURISMO

Código	Especificação	Operações especiais	Projetos	Atividades	Total
23	Comércio e Serviços	0,00	0,00	6.214,37	6.214,37
23.695	Turismo	0,00	0,00	6.214,37	6.214,37

Administração Direta, Indireta ou Fundacional

Município de ANITÁPOLIS

Competência: 2015

23.695.0032	DESENVOLVIMENTO DO TURISMO E RESGATE DA CULTURA	0,00	0,00	6.214,37	6.214,37
23.695.0032.02.000019	Funcionamento e manutenção da divisão de turismo	0,00	0,00	6.214,37	6.214,37
	Total da Unidade Orçamentária	0,00	0,00	6.214,37	6.214,37

Unidade Orçamentária: 12001 DIVISÃO MUNICIPAL DE ESTRADAS DE RODAGEM

Código	Especificação	Operações especiais	Projetos	Atividades	Total
26	Transporte	0,00	221.650,03	1.258.659,27	1.480.309,30
26.782	Transporte Rodoviário	0,00	221.650,03	1.258.659,27	1.480.309,30
26.782.0024	INFRA - ESTRUTURA	0,00	221.650,03	0,00	221.650,03
26.782.0024.01.000038	Pavimentação de ruas na zona urbana.	0,00	221.650,03	0,00	221.650,03
26.782.0034	FUNCIONAMENTO E MANUT.DA SECRETARIA DE TRANSP. OBRAS E SERV. URBANOS	0,00	0,00	1.258.659,27	1.258.659,27
26.782.0034.02.000031	Funcionamento e manutenção de DMER	0,00	0,00	1.258.659,27	1.258.659,27
	Total da Unidade Orçamentária	0,00	221.650,03	1.258.659,27	1.480.309,30

Unidade Orçamentária: 12002 DIVISÃO DE OBRAS E SERVIÇOS URBANOS

Código	Especificação	Operações especiais	Projetos	Atividades	Total
6	Segurança Pública	0,00	0,00	7.791,35	7.791,35
6.181	Policiamento	0,00	0,00	7.791,35	7.791,35
06.181.0023	SERVIÇOS DE UTILIDADE PÚBLICA	0,00	0,00	7.791,35	7.791,35
06.181.0023.02.000029	Manutenção da segurança do Município.	0,00	0,00	7.791,35	7.791,35
25	Energia	0,00	0,00	54.597,98	54.597,98
25.751	Conservação de Energia	0,00	0,00	54.597,98	54.597,98
25.751.0023	SERVIÇOS DE UTILIDADE PÚBLICA	0,00	0,00	54.597,98	54.597,98
25.751.0023.02.000027	Manutenções e melhoria da iluminação pública	0,00	0,00	54.597,98	54.597,98
26	Transporte	0,00	171.802,95	0,00	171.802,95
26.782	Transporte Rodoviário	0,00	171.802,95	0,00	171.802,95
26.782.0034	FUNCIONAMENTO E MANUT.DA SECRETARIA DE TRANSP. OBRAS E SERV. URBANOS	0,00	171.802,95	0,00	171.802,95
26.782.0034.01.000044	Construção de pontes e bueiros.	0,00	171.802,95	0,00	171.802,95

Administração Direta, Indireta ou Fundacional

Município de ANITÁPOLIS

Competência: 2015

Total da Unidade Orçamentária	0,00	171.802,95	62.389,33	234.192,28
-------------------------------	------	------------	-----------	------------

Unidade Orçamentária: 13001 DIVISÃO DE ENSINO

Código	Especificação	Operações especiais	Projetos	Atividades	Total
12	Educação	0,00	38.000,00	3.065.401,48	3.103.401,48
12.361	Ensino Fundamental	0,00	38.000,00	2.127.155,56	2.165.155,56
12.361.0029	UNIFICANDO E RE-SIGNIFICANDO A EDUCAÇÃO	0,00	38.000,00	2.127.155,56	2.165.155,56
12.361.0029.01.000053	Aquisição de Veículos Escolares	0,00	38.000,00	0,00	38.000,00
12.361.0029.02.000036	Funcionamento e Manutenção do Transporte Escolar do Ensino Fundamental	0,00	0,00	419.438,01	419.438,01
12.361.0029.02.000039	Manutenção do programa de merenda escolar do Ensino Fundamental	0,00	0,00	50.341,06	50.341,06
12.361.0029.02.000041	Funcionamento e Manutenção do Ensino Fundamental	0,00	0,00	1.657.376,49	1.657.376,49
12.362	Ensino Médio	0,00	0,00	8.521,64	8.521,64
12.362.0029	UNIFICANDO E RE-SIGNIFICANDO A EDUCAÇÃO	0,00	0,00	8.521,64	8.521,64
12.362.0029.02.000054	Funcionamento e Manutenção do Ensino Médio	0,00	0,00	8.521,64	8.521,64
12.365	Educação Infantil	0,00	0,00	929.724,28	929.724,28
12.365.0018	ATENDIMENTO A CRIANÇA DE 0 A 6 ANOS	0,00	0,00	929.724,28	929.724,28
12.365.0018.02.000032	Funcionamento e manutenção do Centro de Educação Infantil.	0,00	0,00	831.235,45	831.235,45
12.365.0018.02.000034	Manutenção do Programa de Merenda Escolar da creche.	0,00	0,00	30.356,41	30.356,41
12.365.0018.02.000035	Funcionamento e manutenção do transporte escolar da creche.	0,00	0,00	56.960,00	56.960,00
12.365.0018.02.000052	Manutenção do Programa de Merenda Escolar da Pré Escola.	0,00	0,00	11.172,42	11.172,42
Total da Unidade Orçamentária		0,00	38.000,00	3.065.401,48	3.103.401,48

Unidade Orçamentária: 13002 DIVISÃO DE CULTURA E ESPORTES

Código	Especificação	Operações especiais	Projetos	Atividades	Total
13	Cultura	0,00	0,00	9.542,94	9.542,94
13.392	Difusão Cultural	0,00	0,00	9.542,94	9.542,94
13.392.0032	DESENVOLVIMENTO DO TURISMO E RESGATE DA CULTURA	0,00	0,00	9.542,94	9.542,94
13.392.0032.02.000023	Funcionamento e manutenção da divisão de cultura	0,00	0,00	1.693,84	1.693,84

Administração Direta, Indireta ou Fundacional

Município de ANITÁPOLIS

Competência: 2015

13.392.0032.02.000024	Manutenção, ampliação e modernização de sinais de TV	0,00	0,00	7.849,10	7.849,10
27	Desporto e Lazer	0,00	0,00	73.236,67	73.236,67
27.812	Desporto Comunitário	0,00	0,00	73.236,67	73.236,67
27.812.0019	ESPORTE É SAÚDE	0,00	0,00	73.236,67	73.236,67
27.812.0019.02.000045	Funcionamento e manutenção do Departamento Municipal de Esportes	0,00	0,00	73.236,67	73.236,67
Total da Unidade Orçamentária		0,00	0,00	82.779,61	82.779,61

Unidade Orçamentária: 14002 DIVISÃO DE SANEAMENTO

Código	Especificação	Operações especiais	Projetos	Atividades	Total
17	Saneamento	0,00	0,00	541.186,34	541.186,34
17.512	Saneamento Básico Urbano	0,00	0,00	541.186,34	541.186,34
17.512.0033	SANEAMENTO BÁSICO	0,00	0,00	541.186,34	541.186,34
17.512.0033.02.000047	Funcionamento e Manutenção do Departamento de Saneamento	0,00	0,00	541.186,34	541.186,34
Total da Unidade Orçamentária		0,00	0,00	541.186,34	541.186,34

Unidade Orçamentária: 14003 FUNDO MUNICIPAL DE ASSISTÊNCIA SOCIAL

Código	Especificação	Operações especiais	Projetos	Atividades	Total
8	Assistência Social	0,00	0,00	99.199,34	99.199,34
8.243	Assistência à Criança e ao Adolescente	0,00	0,00	11.949,20	11.949,20
08.243.0028	ASSISTÊNCIA SOCIAL	0,00	0,00	11.949,20	11.949,20
08.243.0028.02.000049	Funcionamento e manutenção dos serviços sócio-assistências.	0,00	0,00	11.949,20	11.949,20
8.244	Assistência Comunitária	0,00	0,00	87.250,14	87.250,14
08.244.0028	ASSISTÊNCIA SOCIAL	0,00	0,00	87.250,14	87.250,14
08.244.0028.02.000048	Implantação e manutenção dos programas sociais.	0,00	0,00	4.191,89	4.191,89
08.244.0028.02.000050	Funcionamento e manutenção do fundo municipal de assistência social.	0,00	0,00	66.441,87	66.441,87
08.244.0028.02.000055	Implantação e manutenção dos programas sociais - IGDBF	0,00	0,00	16.616,38	16.616,38
Total da Unidade Orçamentária		0,00	0,00	99.199,34	99.199,34
Total da Unidade Gestora		334.295,44	754.282,98	7.418.479,01	8.507.057,43

Administração Direta, Indireta ou Fundacional

Município de ANITÁPOLIS

Competência: 2015

Unidade Gestora: Instituto de Previdência Social Serv.Púb.de Anitápolis

Unidade Orçamentária: 16001 INSTITUTO DE PREVIDÊNCIA DE ANITÁPOLIS

Código	Especificação	Operações especiais	Projetos	Atividades	Total
9	Previdência Social	0,00	960.757,22	0,00	960.757,22
9.272	Previdência do Regime Estatutário	0,00	960.757,22	0,00	960.757,22
09.272.0050	REGIME PRÓPRIO DE PREVIDÊNCIA	0,00	960.757,22	0,00	960.757,22
09.272.0050.05.000001	Funcionamento e Manutenção do IPREAPOLIS - Taxa de Administração	0,00	61.861,08	0,00	61.861,08
09.272.0050.05.000002	Funcionamento e Manutenção do IPREAPOLIS	0,00	617.411,56	0,00	617.411,56
09.272.0050.05.000003	Pagamento de Inativos e Pensionistas do Tesouro Municipal	0,00	281.484,58	0,00	281.484,58
	Total da Unidade Orçamentária	0,00	960.757,22	0,00	960.757,22
	Total da Unidade Gestora	0,00	960.757,22	0,00	960.757,22

Unidade Gestora: Fundo Municipal de Saúde de Anitápolis

Unidade Orçamentária: 08001 ENCARGOS GERAIS

Código	Especificação	Operações especiais	Projetos	Atividades	Total
28	Encargos Especiais	7.573,30	0,00	0,00	7.573,30
28.782	Transporte Rodoviário	7.573,30	0,00	0,00	7.573,30
28.782.0000	OPERAÇÕES ESPECIAIS	7.573,30	0,00	0,00	7.573,30
28.782.0000.09.000002	Contribuição ao PASEP	7.573,30	0,00	0,00	7.573,30
	Total da Unidade Orçamentária	7.573,30	0,00	0,00	7.573,30

Unidade Orçamentária: 15001 FUNDO MUNICIPAL DE SAÚDE

Código	Especificação	Operações especiais	Projetos	Atividades	Total
10	Saúde	0,00	0,00	2.038.041,31	2.038.041,31
10.301	Atenção Básica	0,00	0,00	2.038.041,31	2.038.041,31

Administração Direta, Indireta ou Fundacional

Município de ANITÁPOLIS

Competência: 2015

10.301.0026	SAÚDE PARA TODOS	0,00	0,00	2.038.041,31	2.038.041,31
10.301.0026.04.000001	FUNCIONAMENTO E MAN. DO FUNDO MUNICIPAL DE SAÚDE	0,00	0,00	801.735,26	801.735,26
10.301.0026.04.000002	Manut de conv.auxílios e incentivo a rede hospitalar e ambul e a contratação de serv. saúde.	0,00	0,00	360.000,00	360.000,00
10.301.0026.04.000004	FUNCIONAMENTO E MANUTENÇÃO DA ESTRATEGIA COM A ATENÇÃO BÁSICA	0,00	0,00	188.300,91	188.300,91
10.301.0026.04.000005	FUNCIONAMENTO E MANUTENÇÃO DA ESTRATEGIA COM O NASF	0,00	0,00	103.845,39	103.845,39
10.301.0026.04.000006	FUNCIONAMENTO E MANUTENÇÃO DA ESTRATEGIA SAUDE DA FAMILIA	0,00	0,00	210.335,78	210.335,78
10.301.0026.04.000007	FUNCIONAMENTO E MANUTENÇÃO DA ESTRATEGIA DOS AGENTES COMUNITARIOS DE SAÚDE	0,00	0,00	136.907,25	136.907,25
10.301.0026.04.000008	FUNCIONAMENTO E MANUTENÇÃO DA ESTRATEGIA DA SAÚDE BUCAL	0,00	0,00	85.288,15	85.288,15
10.301.0026.04.000009	FUNCIONAMENTO E MANUTENÇÃO DA ESTRATEGIA COM A ASSISTÊNCIA FARMACEUTICA BÁSICA	0,00	0,00	38.407,11	38.407,11
10.301.0026.04.000012	FUNCIONAMENTO E MANUTENÇÃO DA ESTRATEGIA COM O TETO FINANCEIRO DO MAC /FAE	0,00	0,00	64.657,89	64.657,89
10.301.0026.04.000016	FUNCIONAMENTO E MANUTENÇÃO DA ESTRATEGIA COM AS AÇÕES ESTRUTURANTES DE VIGILANCIA SANITÁRIA	0,00	0,00	22.093,31	22.093,31
10.301.0026.04.000017	FUCIONAMENTO E MANUTENÇÃO DA ESTRATEGIA COM O PISO FIXO DE VIGILANCIA E PROMOÇÃO DA SAUDE - PFVPS	0,00	0,00	26.470,26	26.470,26
	Total da Unidade Orçamentária	0,00	0,00	2.038.041,31	2.038.041,31
	Total da Unidade Gestora	7.573,30	0,00	2.038.041,31	2.045.614,61

Unidade Gestora: Câmara Municipal de Anitápolis

Unidade Orçamentária: 01001 CAMARA MUNICIPAL DE VEREADORES

Código	Especificação	Operações especiais	Projetos	Atividades	Total
1	Legislativa	0,00	0,00	700.000,00	700.000,00
1.031	Ação Legislativa	0,00	0,00	700.000,00	700.000,00
01.031.0001	PROCESSO LEGISLATIVO	0,00	0,00	700.000,00	700.000,00
01.031.0001.08.000002	Funcionamento e Manutenção da Câmara Municipal	0,00	0,00	700.000,00	700.000,00
	Total da Unidade Orçamentária	0,00	0,00	700.000,00	700.000,00
	Total da Unidade Gestora	0,00	0,00	700.000,00	700.000,00
	Total Geral	341.868,74	1.715.040,20	10.156.520,32	12.213.429,26

Demonstrativo de Funções, Subfunções e Programas por Projetos e Atividades - Anexo 07

Administração Direta, Indireta ou Fundacional

Município de ANITÁPOLIS

Competência: 2015

Código	Especificação	Operações especiais	Projetos	Atividades	Total
01	Legislativa	0,00	0,00	700.000,00	700.000,00
01.031	Ação Legislativa	0,00	0,00	700.000,00	700.000,00
01.031.0001	PROCESSO LEGISLATIVO	0,00	0,00	700.000,00	700.000,00
01.031.0001.08.000002	Funcionamento e Manutenção da Câmara Municipal	0,00	0,00	700.000,00	700.000,00
04	Administração	0,00	5.960,00	1.678.874,83	1.684.834,83
04.122	Administração Geral	0,00	5.960,00	1.134.396,57	1.140.356,57
04.122.0006	GESTÃO ADMINISTRATIVA SUPERIOR	0,00	0,00	449.335,42	449.335,42
04.122.0006.02.000001	Funcionamento e Manutenção do Gabinete do Prefeito, Vice -Prefeito, Asses. de Planej. e Asses Jurídica	0,00	0,00	449.335,42	449.335,42
04.122.0009	ADMINISTRAÇÃO GERAL	0,00	0,00	588.920,15	588.920,15
04.122.0009.02.000005	Funcionamento e manut. dos serviços administrativos.	0,00	0,00	588.920,15	588.920,15
04.122.0014	ORGANIZAÇÃO E MODERNIZAÇÃO ADMINISTRATIVA	0,00	5.960,00	0,00	5.960,00
04.122.0014.01.000004	Ampliação e melhoria dos serviços informatizados	0,00	5.960,00	0,00	5.960,00
04.122.0054	FORTALECIMENTO DO MUNICIPALISMO	0,00	0,00	96.141,00	96.141,00
04.122.0054.02.000010	Contribuição às entidades municipalistas	0,00	0,00	96.141,00	96.141,00
04.123	Administração Financeira	0,00	0,00	544.478,26	544.478,26
04.123.0012	ADMINISTRAÇÃO FINANCEIRA	0,00	0,00	544.478,26	544.478,26
04.123.0012.02.000008	Funcionamento e manutenção da administração financeira	0,00	0,00	444.700,69	444.700,69
04.123.0012.02.000009	Pagamento de Aporte Financeiro ao IPREAPOLIS para cobertura de insuficiência	0,00	0,00	99.777,57	99.777,57
06	Segurança Pública	0,00	0,00	7.791,35	7.791,35
06.181	Policciamento	0,00	0,00	7.791,35	7.791,35
06.181.0023	SERVIÇOS DE UTILIDADE PÚBLICA	0,00	0,00	7.791,35	7.791,35
06.181.0023.02.000029	Manutenção da segurança do Município.	0,00	0,00	7.791,35	7.791,35
08	Assistência Social	0,00	0,00	99.199,34	99.199,34
08.243	Assistência à Criança e ao Adolescente	0,00	0,00	11.949,20	11.949,20
08.243.0028	ASSISTÊNCIA SOCIAL	0,00	0,00	11.949,20	11.949,20
08.243.0028.02.000049	Funcionamento e manutenção dos serviços sócio-assistências.	0,00	0,00	11.949,20	11.949,20
08.244	Assistência Comunitária	0,00	0,00	87.250,14	87.250,14
08.244.0028	ASSISTÊNCIA SOCIAL	0,00	0,00	87.250,14	87.250,14

Demonstrativo de Funções, Subfunções e Programas por Projetos e Atividades - Anexo 07

Administração Direta, Indireta ou Fundacional

Município de ANITÁPOLIS

Competência: 2015

Código	Especificação	Operações especiais	Projetos	Atividades	Total
08.244.0028.02.000048	Implantação e manutenção dos programas sociais.	0,00	0,00	4.191,89	4.191,89
08.244.0028.02.000050	Funcionamento e manutenção do fundo municipal de assistência social.	0,00	0,00	66.441,87	66.441,87
08.244.0028.02.000055	Implantação e manutenção dos programas sociais - IGDBF	0,00	0,00	16.616,38	16.616,38
09	Previdência Social	0,00	960.757,22	0,00	960.757,22
09.272	Previdência do Regime Estatutário	0,00	960.757,22	0,00	960.757,22
09.272.0050	REGIME PRÓPRIO DE PREVIDÊNCIA	0,00	960.757,22	0,00	960.757,22
09.272.0050.05.000001	Funcionamento e Manutenção do IPREAPOLIS - Taxa de Administração	0,00	61.861,08	0,00	61.861,08
09.272.0050.05.000002	Funcionamento e Manutenção do IPREAPOLIS	0,00	617.411,56	0,00	617.411,56
09.272.0050.05.000003	Pagamento de Inativos e Pensionistas do Tesouro Municipal	0,00	281.484,58	0,00	281.484,58
10	Saúde	0,00	0,00	2.038.041,31	2.038.041,31
10.301	Atenção Básica	0,00	0,00	2.038.041,31	2.038.041,31
10.301.0026	SAÚDE PARA TODOS	0,00	0,00	2.038.041,31	2.038.041,31
10.301.0026.04.000001	FUNCIONAMENTO E MAN. DO FUNDO MUNICIPAL DE SAÚDE	0,00	0,00	801.735,26	801.735,26
10.301.0026.04.000002	saúde. Manut de conv.auxílios e incentivo a rede hospitalar e ambul e a contratação de serv.	0,00	0,00	360.000,00	360.000,00
10.301.0026.04.000004	BÁSICA FUNCIONAMENTO E MANUTENÇÃO DA ESTRATEGIA COM A ATENÇÃO	0,00	0,00	188.300,91	188.300,91
10.301.0026.04.000005	FUNCIONAMENTO E MANUTENÇÃO DA ESTRATEGIA COM O NASF	0,00	0,00	103.845,39	103.845,39
10.301.0026.04.000006	FUNCIONAMENTO E MANUTENÇÃO DA ESTRATEGIA SAÚDE DA FAMÍLIA	0,00	0,00	210.335,78	210.335,78
10.301.0026.04.000007	FUNCIONAMENTO E MANUTENÇÃO DA ESTRATEGIA DOS AGENTES COMUNITÁRIOS DE SAÚDE	0,00	0,00	136.907,25	136.907,25
10.301.0026.04.000008	FUNCIONAMENTO E MANUTENÇÃO DA ESTRATEGIA DA SAÚDE BUCAL	0,00	0,00	85.288,15	85.288,15
10.301.0026.04.000009	FUNCIONAMENTO E MANUTENÇÃO DA ESTRATEGIA COM A ASSISTÊNCIA FARMACEUTICA BÁSICA	0,00	0,00	38.407,11	38.407,11
10.301.0026.04.000012	FUNCIONAMENTO E MANUTENÇÃO DA ESTRATEGIA COM O TETO FINANCEIRO DO MAC /FAE	0,00	0,00	64.657,89	64.657,89
10.301.0026.04.000016	FUNCIONAMENTO E MANUTENÇÃO DA ESTRATEGIA COM AS AÇÕES ESTRUTURANTES DE VIGILANCIA SANITÁRIA	0,00	0,00	22.093,31	22.093,31
10.301.0026.04.000017	FUNCIONAMENTO E MANUTENÇÃO DA ESTRATEGIA COM O PISO FIXO DE VIGILANCIA E PROMOÇÃO DA SAÚDE - PFVPS	0,00	0,00	26.470,26	26.470,26
12	Educação	0,00	38.000,00	3.065.401,48	3.103.401,48
12.361	Ensino Fundamental	0,00	38.000,00	2.127.155,56	2.165.155,56
12.361.0029	UNIFICANDO E RE-SIGNIFICANDO A EDUCAÇÃO	0,00	38.000,00	2.127.155,56	2.165.155,56

Demonstrativo de Funções, Subfunções e Programas por Projetos e Atividades - Anexo 07

Administração Direta, Indireta ou Fundacional

Município de ANITÁPOLIS

Competência: 2015

Código	Especificação	Operações especiais	Projetos	Atividades	Total
12.361.0029.01.000053	Aquisição de Veículos Escolares	0,00	38.000,00	0,00	38.000,00
12.361.0029.02.000036	Funcionamento e Manutenção do Transporte Escolar do Ensino Fundamental	0,00	0,00	419.438,01	419.438,01
12.361.0029.02.000039	Manutenção do programa de merenda escolar do Ensino Fundamental	0,00	0,00	50.341,06	50.341,06
12.361.0029.02.000041	Funcionamento e Manutenção do Ensino Fundamental	0,00	0,00	1.657.376,49	1.657.376,49
12.362	Ensino Médio	0,00	0,00	8.521,64	8.521,64
12.362.0029	UNIFICANDO E RE-SIGNIFICANDO A EDUCAÇÃO	0,00	0,00	8.521,64	8.521,64
12.362.0029.02.000054	Funcionamento e Manutenção do Ensino Médio	0,00	0,00	8.521,64	8.521,64
12.365	Educação Infantil	0,00	0,00	929.724,28	929.724,28
12.365.0018	ATENDIMENTO A CRIANÇA DE 0 A 6 ANOS	0,00	0,00	929.724,28	929.724,28
12.365.0018.02.000032	Funcionamento e manutenção do Centro de Educação Infantil.	0,00	0,00	831.235,45	831.235,45
12.365.0018.02.000034	Manutenção do Programa de Merenda Escolar da creche.	0,00	0,00	30.356,41	30.356,41
12.365.0018.02.000035	Funcionamento e manutenção do transporte escolar da creche.	0,00	0,00	56.960,00	56.960,00
12.365.0018.02.000052	Manutenção do Programa de Merenda Escolar da Pré Escola.	0,00	0,00	11.172,42	11.172,42
13	Cultura	0,00	0,00	9.542,94	9.542,94
13.392	Difusão Cultural	0,00	0,00	9.542,94	9.542,94
13.392.0032	DESENVOLVIMENTO DO TURISMO E RESGATE DA CULTURA	0,00	0,00	9.542,94	9.542,94
13.392.0032.02.000023	Funcionamento e manutenção da divisão de cultura	0,00	0,00	1.693,84	1.693,84
13.392.0032.02.000024	Manutenção, ampliação e modernização de sinais de TV	0,00	0,00	7.849,10	7.849,10
17	Saneamento	0,00	0,00	541.186,34	541.186,34
17.512	Saneamento Básico Urbano	0,00	0,00	541.186,34	541.186,34
17.512.0033	SANEAMENTO BÁSICO	0,00	0,00	541.186,34	541.186,34
17.512.0033.02.000047	Funcionamento e Manutenção do Departamento de Saneamento	0,00	0,00	541.186,34	541.186,34
20	Agricultura	0,00	316.870,00	623.774,44	940.644,44
20.606	Extensão Rural	0,00	316.870,00	623.774,44	940.644,44
20.606.0015	DESENVOLVIMENTO AGROPECUARIO	0,00	316.870,00	623.774,44	940.644,44
20.606.0015.01.000007	Aquisição de máquinas e equipamentos para patrulha mecanizada	0,00	316.870,00	0,00	316.870,00
20.606.0015.02.000013	Funcionamento e man. da divisão de agricultura	0,00	0,00	596.472,44	596.472,44
20.606.0015.02.000014	Manutenção do convênio com a EPAGRI	0,00	0,00	27.302,00	27.302,00

Demonstrativo de Funções, Subfunções e Programas por Projetos e Atividades - Anexo 07

Administração Direta, Indireta ou Fundacional

Município de ANITÁPOLIS

Competência: 2015

Código	Especificação	Operações especiais	Projetos	Atividades	Total
23	Comércio e Serviços	0,00	0,00	6.214,37	6.214,37
23.695	Turismo	0,00	0,00	6.214,37	6.214,37
23.695.0032	DESENVOLVIMENTO DO TURISMO E RESGATE DA CULTURA	0,00	0,00	6.214,37	6.214,37
23.695.0032.02.000019	Funcionamento e manutenção da divisão de turismo	0,00	0,00	6.214,37	6.214,37
25	Energia	0,00	0,00	54.597,98	54.597,98
25.751	Conservação de Energia	0,00	0,00	54.597,98	54.597,98
25.751.0023	SERVIÇOS DE UTILIDADE PÚBLICA	0,00	0,00	54.597,98	54.597,98
25.751.0023.02.000027	Manutenções e melhoria da iluminação pública	0,00	0,00	54.597,98	54.597,98
26	Transporte	0,00	393.452,98	1.258.659,27	1.652.112,25
26.782	Transporte Rodoviário	0,00	393.452,98	1.258.659,27	1.652.112,25
26.782.0024	INFRA - ESTRUTURA	0,00	221.650,03	0,00	221.650,03
26.782.0024.01.000038	Pavimentação de ruas na zona urbana.	0,00	221.650,03	0,00	221.650,03
26.782.0034	FUNCIONAMENTO E MANUT.DA SECRETARIA DE TRANSP. OBRAS E SERV. URBANOS	0,00	171.802,95	1.258.659,27	1.430.462,22
26.782.0034.01.000044	Construção de pontes e bueiros.	0,00	171.802,95	0,00	171.802,95
26.782.0034.02.000031	Funcionamento e manutenção de DMER	0,00	0,00	1.258.659,27	1.258.659,27
27	Desporto e Lazer	0,00	0,00	73.236,67	73.236,67
27.812	Desporto Comunitário	0,00	0,00	73.236,67	73.236,67
27.812.0019	ESPORTE É SAÚDE	0,00	0,00	73.236,67	73.236,67
27.812.0019.02.000045	Funcionamento e manutenção do Departamento Municipal de Esportes	0,00	0,00	73.236,67	73.236,67
28	Encargos Especiais	341.868,74	0,00	0,00	341.868,74
28.782	Transporte Rodoviário	124.060,81	0,00	0,00	124.060,81
28.782.0000	OPERAÇÕES ESPECIAIS	124.060,81	0,00	0,00	124.060,81
28.782.0000.09.000002	Contribuição ao PASEP	124.060,81	0,00	0,00	124.060,81
28.843	Serviço da Dívida Interna	217.807,93	0,00	0,00	217.807,93
28.843.0000	OPERAÇÕES ESPECIAIS	217.807,93	0,00	0,00	217.807,93
28.843.0000.09.000001	Amortização do principal e encargos da dívida	217.807,93	0,00	0,00	217.807,93
Total Geral		341.868,74	1.715.040,20	10.156.520,32	12.213.429,26

Anexo 8 - Consolidado

Município de ANITÁPOLIS

Competência: 2015

Código	Especificação	Ordinário	Vinculado	Total
01	Legislativa	700.000,00	0,00	700.000,00
01.031	Ação Legislativa	700.000,00	0,00	700.000,00
01.031.0001	PROCESSO LEGISLATIVO	700.000,00	0,00	700.000,00
01.031.0001.08.000002	Funcionamento e Manutenção da Câmara Municipal	700.000,00	0,00	700.000,00
04	Administração	1.684.834,83	0,00	1.684.834,83
04.122	Administração Geral	1.140.356,57	0,00	1.140.356,57
04.122.0006	GESTÃO ADMINISTRATIVA SUPERIOR	449.335,42	0,00	449.335,42
04.122.0006.02.000001	Funcionamento e Manutenção do Gabinete do Prefeito, Vice -Prefeito, Asses. de Planej. e Asses Jurídica	449.335,42	0,00	449.335,42
04.122.0009	ADMINISTRAÇÃO GERAL	588.920,15	0,00	588.920,15
04.122.0009.02.000005	Funcionamento e manut. dos serviços administrativos.	588.920,15	0,00	588.920,15
04.122.0014	ORGANIZAÇÃO E MODERNIZAÇÃO ADMINISTRATIVA	5.960,00	0,00	5.960,00
04.122.0014.01.000004	Ampliação e melhoria dos serviços informatizados	5.960,00	0,00	5.960,00
04.122.0054	FORTALECIMENTO DO MUNICIPALISMO	96.141,00	0,00	96.141,00
04.122.0054.02.000010	Contribuição às entidades municipalistas	96.141,00	0,00	96.141,00
04.123	Administração Financeira	544.478,26	0,00	544.478,26
04.123.0012	ADMINISTRAÇÃO FINANCEIRA	544.478,26	0,00	544.478,26
04.123.0012.02.000008	Funcionamento e manutenção da administração financeira	444.700,69	0,00	444.700,69
04.123.0012.02.000009	Pagamento de Aporte Financeiro ao IPREAPOLIS para cobertura de insuficiência	99.777,57	0,00	99.777,57
06	Segurança Pública	7.791,35	0,00	7.791,35
06.181	Policiamento	7.791,35	0,00	7.791,35
06.181.0023	SERVIÇOS DE UTILIDADE PÚBLICA	7.791,35	0,00	7.791,35
06.181.0023.02.000029	Manutenção da segurança do Município.	7.791,35	0,00	7.791,35
08	Assistência Social	78.391,07	20.808,27	99.199,34
08.243	Assistência à Criança e ao Adolescente	11.949,20	0,00	11.949,20
08.243.0028	ASSISTÊNCIA SOCIAL	11.949,20	0,00	11.949,20
08.243.0028.02.000049	Funcionamento e manutenção dos serviços sócio-assistências.	11.949,20	0,00	11.949,20
08.244	Assistência Comunitária	66.441,87	20.808,27	87.250,14
08.244.0028	ASSISTÊNCIA SOCIAL	66.441,87	20.808,27	87.250,14
08.244.0028.02.000048	Implantação e manutenção dos programas sociais.	0,00	4.191,89	4.191,89
08.244.0028.02.000050	Funcionamento e manutenção do fundo municipal de assistência social.	66.441,87	0,00	66.441,87
08.244.0028.02.000055	Implantação e manutenção dos programas sociais - IGDBF	0,00	16.616,38	16.616,38
09	Previdência Social	0,00	960.757,22	960.757,22
09.272	Previdência do Regime Estatutário	0,00	960.757,22	960.757,22
09.272.0050	REGIME PRÓPRIO DE PREVIDÊNCIA	0,00	960.757,22	960.757,22
09.272.0050.05.000001	Funcionamento e Manutenção do IPREAPOLIS - Taxa de Administração	0,00	61.861,08	61.861,08
09.272.0050.05.000002	Funcionamento e Manutenção do IPREAPOLIS	0,00	617.411,56	617.411,56
09.272.0050.05.000003	Pagamento de Inativos e Pensionistas do Tesouro Municipal	0,00	281.484,58	281.484,58
10	Saúde	1.416.731,74	621.309,57	2.038.041,31
10.301	Atenção Básica	1.416.731,74	621.309,57	2.038.041,31
10.301.0026	SAÚDE PARA TODOS	1.416.731,74	621.309,57	2.038.041,31
10.301.0026.04.000001	SAÚDE FUNCIONAMENTO E MAN. DO FUNDO MUNICIPAL DE	801.735,26	0,00	801.735,26
10.301.0026.04.000002	Manut de conv.auxílios e incentivo a rede hospitalar e ambul e a contratação de serv. saúde.	360.000,00	0,00	360.000,00

Anexo 8 - Consolidado

Município de ANITÁPOLIS

Competência: 2015

Código	Especificação	Ordinário	Vinculado	Total
10.301.0026.04.000004	FUNCIONAMENTO E MANUTENÇÃO DA ESTRATEGIA COM A ATENÇÃO BÁSICA	0,00	188.300,91	188.300,91
10.301.0026.04.000005	FUNCIONAMENTO E MANUTENÇÃO DA ESTRATEGIA COM O NASF	0,00	103.845,39	103.845,39
10.301.0026.04.000006	FUNCIONAMENTO E MANUTENÇÃO DA ESTRATEGIA SAUDE DA FAMILIA	150.875,22	59.460,56	210.335,78
10.301.0026.04.000007	FUNCIONAMENTO E MANUTENÇÃO DA ESTRATEGIA DOS AGENTES COMUNITARIOS DE SAÚDE	22.921,72	113.985,53	136.907,25
10.301.0026.04.000008	FUNCIONAMENTO E MANUTENÇÃO DA ESTRATEGIA DA SAÚDE BUCAL	49.299,01	35.989,14	85.288,15
10.301.0026.04.000009	FUNCIONAMENTO E MANUTENÇÃO DA ESTRATEGIA COM A ASSISTÊNCIA FARMACEUTICA BÁSICA	0,00	38.407,11	38.407,11
10.301.0026.04.000012	FUNCIONAMENTO E MANUTENÇÃO DA ESTRATEGIA COM O TETO FINANCEIRO DO MAC /FAE	0,00	64.657,89	64.657,89
10.301.0026.04.000016	FUNCIONAMENTO E MANUTENÇÃO DA ESTRATEGIA COM AS AÇÕES ESTRUTURANTES DE VIGILANCIA SANITÁRIA	13.505,88	8.587,43	22.093,31
10.301.0026.04.000017	FUNCIONAMENTO E MANUTENÇÃO DA ESTRATEGIA COM O PISO FIXO DE VIGILANCIA E PROMOÇÃO DA SAÚDE - PFVPS	18.394,65	8.075,61	26.470,26
12	Educação	1.503.246,31	1.600.155,17	3.103.401,48
12.361	Ensino Fundamental	969.407,23	1.195.748,33	2.165.155,56
12.361.0029	UNIFICANDO E RE-SIGNIFICANDO A EDUCAÇÃO	969.407,23	1.195.748,33	2.165.155,56
12.361.0029.01.000053	Aquisição de Veículos Escolares	0,00	38.000,00	38.000,00
12.361.0029.02.000036	Funcionamento e Manutenção do Transporte Escolar do Ensino Fundamental	215.638,94	203.799,07	419.438,01
12.361.0029.02.000039	Manutenção do programa de merenda escolar do Ensino Fundamental	27.249,78	23.091,28	50.341,06
12.361.0029.02.000041	Funcionamento e Manutenção do Ensino Fundamental	726.518,51	930.857,98	1.657.376,49
12.362	Ensino Médio	0,00	8.521,64	8.521,64
12.362.0029	UNIFICANDO E RE-SIGNIFICANDO A EDUCAÇÃO	0,00	8.521,64	8.521,64
12.362.0029.02.000054	Funcionamento e Manutenção do Ensino Médio	0,00	8.521,64	8.521,64
12.365	Educação Infantil	533.839,08	395.885,20	929.724,28
12.365.0018	ATENDIMENTO A CRIANÇA DE 0 A 6 ANOS	533.839,08	395.885,20	929.724,28
12.365.0018.02.000032	Funcionamento e manutenção do Centro de Educação Infantil.	450.920,04	380.315,41	831.235,45
12.365.0018.02.000034	Manutenção do Programa de Merenda Escolar da creche.	24.712,56	5.643,85	30.356,41
12.365.0018.02.000035	Funcionamento e manutenção do transporte escolar da creche.	54.796,00	2.164,00	56.960,00
12.365.0018.02.000052	Manutenção do Programa de Merenda Escolar da Pré Escola.	3.410,48	7.761,94	11.172,42
13	Cultura	9.542,94	0,00	9.542,94
13.392	Difusão Cultural	9.542,94	0,00	9.542,94
13.392.0032	DESENVOLVIMENTO DO TURISMO E RESGATE DA CULTURA	9.542,94	0,00	9.542,94
13.392.0032.02.000023	Funcionamento e manutenção da divisão de cultura	1.693,84	0,00	1.693,84
13.392.0032.02.000024	Manutenção, ampliação e modernização de sinais de TV	7.849,10	0,00	7.849,10
17	Saneamento	541.186,34	0,00	541.186,34
17.512	Saneamento Básico Urbano	541.186,34	0,00	541.186,34
17.512.0033	SANEAMENTO BÁSICO	541.186,34	0,00	541.186,34
17.512.0033.02.000047	Funcionamento e Manutenção do Departamento de Saneamento	541.186,34	0,00	541.186,34
20	Agricultura	628.874,54	311.769,90	940.644,44
20.606	Extensão Rural	628.874,54	311.769,90	940.644,44
20.606.0015	DESENVOLVIMENTO AGROPECUARIO	628.874,54	311.769,90	940.644,44
20.606.0015.01.000007	Aquisição de máquinas e equipamentos para patrulha mecanizada	5.100,10	311.769,90	316.870,00
20.606.0015.02.000013	Funcionamento e man. da divisão de agricultura	596.472,44	0,00	596.472,44

Município de ANITÁPOLIS
Competência: 2015

Código	Especificação	Ordinário	Vinculado	Total
20.606.0015.02.000014	Manutenção do convênio com a EPAGRI	27.302,00	0,00	27.302,00
23	Comércio e Serviços	6.214,37	0,00	6.214,37
23.695	Turismo	6.214,37	0,00	6.214,37
23.695.0032	DESENVOLVIMENTO DO TURISMO E RESGATE DA CULTURA	6.214,37	0,00	6.214,37
23.695.0032.02.000019	Funcionamento e manutenção da divisão de turismo	6.214,37	0,00	6.214,37
25	Energia	0,00	54.597,98	54.597,98
25.751	Conservação de Energia	0,00	54.597,98	54.597,98
25.751.0023	SERVIÇOS DE UTILIDADE PÚBLICA	0,00	54.597,98	54.597,98
25.751.0023.02.000027	Manutenções e melhoria da iluminação pública	0,00	54.597,98	54.597,98
26	Transporte	1.198.468,71	453.643,54	1.652.112,25
26.782	Transporte Rodoviário	1.198.468,71	453.643,54	1.652.112,25
26.782.0024	INFRA - ESTRUTURA	0,00	221.650,03	221.650,03
26.782.0024.01.000038	Pavimentação de ruas na zona urbana.	0,00	221.650,03	221.650,03
26.782.0034	FUNCIONAMENTO E MANUT.DA SECRETARIA DE TRANSP. OBRAS E SERV. URBANOS	1.198.468,71	231.993,51	1.430.462,22
26.782.0034.01.000044	Construção de pontes e bueiros.	8.823,53	162.979,42	171.802,95
26.782.0034.02.000031	Funcionamento e manutenção de DMER	1.189.645,18	69.014,09	1.258.659,27
27	Desporto e Lazer	73.236,67	0,00	73.236,67
27.812	Desporto Comunitário	73.236,67	0,00	73.236,67
27.812.0019	ESPORTE É SAÚDE	73.236,67	0,00	73.236,67
27.812.0019.02.000045	Funcionamento e manutenção do Departamento Municipal de Esportes	73.236,67	0,00	73.236,67
28	Encargos Especiais	337.062,41	4.806,33	341.868,74
28.782	Transporte Rodoviário	119.254,48	4.806,33	124.060,81
28.782.0000	OPERAÇÕES ESPECIAIS	119.254,48	4.806,33	124.060,81
28.782.0000.09.000002	Contribuição ao PASEP	119.254,48	4.806,33	124.060,81
28.843	Serviço da Dívida Interna	217.807,93	0,00	217.807,93
28.843.0000	OPERAÇÕES ESPECIAIS	217.807,93	0,00	217.807,93
28.843.0000.09.000001	Amortização do principal e encargos da dívida	217.807,93	0,00	217.807,93
Total Geral		8.185.581,28	4.027.847,98	12.213.429,26

Município de ANITÁPOLIS
Competência: 2015

Unidade Orçamentária / Função de Governo	Legislativa	Judiciária	Essencial à Justiça	Administração	Defesa Nacional	Segurança Pública
01001 - CAMARA MUNICIPAL DE VEREADORES	700.000,00					
02001 - GABINETE DO PREFEITO				449.335,42		
08001 - ENCARGOS GERAIS						
09001 - ENCARGOS GERAIS						
10001 - DIVISÃO DE ADMINISTRAÇÃO GERAL				691.021,15		
10002 - DIVISÃO DA ADMINISTRAÇÃO FINANCEIRA				544.478,26		
11001 - DIVISÃO DE AGRICULTURA						
11002 - DIVISÃO DE TURISMO						
11003 - DIVISÃO DE MEIO AMBIENTE						
12001 - DIVISÃO MUNICIPAL DE ESTRADAS DE RODAGEM						
12002 - DIVISÃO DE OBRAS E SERVIÇOS URBANOS						7.791,35
13001 - DIVISÃO DE ENSINO						
13002 - DIVISÃO DE CULTURA E ESPORTES						
14002 - DIVISÃO DE SANEAMENTO						
14003 - FUNDO MUNICIPAL DE ASSISTÊNCIA SOCIAL						
14004 - FUNDO MUNICIPAL DE INFÂNCIA E ADOLESCÊNCIA						
15001 - FUNDO MUNICIPAL DE SAÚDE						
16001 - INSTITUTO DE PREVIDÊNCIA DE ANITÁPOLIS						
97099 - RESERVA DE CONTINGÊNCIA						
98099 - RESERVA DE CONTINGÊNCIA						
99099 - RESERVA DE CONTINGÊNCIA						
Total:	700.000,00			1.684.834,83		7.791,35

Unidade Orçamentária / Função de Governo	Relações Exteriores	Assistência Social	Previdência Social	Saúde	Trabalho	Educação
01001 - CAMARA MUNICIPAL DE VEREADORES						
02001 - GABINETE DO PREFEITO						
08001 - ENCARGOS GERAIS						
09001 - ENCARGOS GERAIS						
10001 - DIVISÃO DE ADMINISTRAÇÃO GERAL						
10002 - DIVISÃO DA ADMINISTRAÇÃO FINANCEIRA						
11001 - DIVISÃO DE AGRICULTURA						
11002 - DIVISÃO DE TURISMO						
11003 - DIVISÃO DE MEIO AMBIENTE						
12001 - DIVISÃO MUNICIPAL DE ESTRADAS DE RODAGEM						
12002 - DIVISÃO DE OBRAS E SERVIÇOS URBANOS						
13001 - DIVISÃO DE ENSINO						3.103.401,48
13002 - DIVISÃO DE CULTURA E ESPORTES						
14002 - DIVISÃO DE SANEAMENTO						
14003 - FUNDO MUNICIPAL DE ASSISTÊNCIA SOCIAL		99.199,34				
14004 - FUNDO MUNICIPAL DE INFÂNCIA E ADOLESCÊNCIA						
15001 - FUNDO MUNICIPAL DE SAÚDE				2.038.041,31		
16001 - INSTITUTO DE PREVIDÊNCIA DE ANITÁPOLIS			960.757,22			

Município de ANITÁPOLIS
Competência: 2015

Unidade Orçamentária / Função de Governo	Relações Exteriores	Assistência Social	Previdência Social	Saúde	Trabalho	Educação
97099 - RESERVA DE CONTINGÊNCIA						
98099 - RESERVA DE CONTINGÊNCIA						
99099 - RESERVA DE CONTINGÊNCIA						
Total:		99.199,34	960.757,22	2.038.041,31		3.103.401,48

Unidade Orçamentária / Função de Governo	Cultura	Direitos da Cidadania	Urbanismo	Habitação	Saneamento	Gestão Ambiental
01001 - CAMARA MUNICIPAL DE VEREADORES						
02001 - GABINETE DO PREFEITO						
08001 - ENCARGOS GERAIS						
09001 - ENCARGOS GERAIS						
10001 - DIVISÃO DE ADMINISTRAÇÃO GERAL						
10002 - DIVISÃO DA ADMINISTRAÇÃO FINANCEIRA						
11001 - DIVISÃO DE AGRICULTURA						
11002 - DIVISÃO DE TURISMO						
11003 - DIVISÃO DE MEIO AMBIENTE						
12001 - DIVISÃO MUNICIPAL DE ESTRADAS DE RODAGEM						
12002 - DIVISÃO DE OBRAS E SERVIÇOS URBANOS						
13001 - DIVISÃO DE ENSINO						
13002 - DIVISÃO DE CULTURA E ESPORTES	9.542,94					
14002 - DIVISÃO DE SANEAMENTO					541.186,34	
14003 - FUNDO MUNICIPAL DE ASSISTÊNCIA SOCIAL						
14004 - FUNDO MUNICIPAL DE INFÂNCIA E ADOLESCÊNCIA						
15001 - FUNDO MUNICIPAL DE SAÚDE						
16001 - INSTITUTO DE PREVIDÊNCIA DE ANITÁPOLIS						
97099 - RESERVA DE CONTINGÊNCIA						
98099 - RESERVA DE CONTINGÊNCIA						
99099 - RESERVA DE CONTINGÊNCIA						
Total:	9.542,94				541.186,34	

Unidade Orçamentária / Função de Governo	Ciência e Tecnologia	Agricultura	Organização Agrária	Indústria	Comércio e Serviços	Comunicações
01001 - CAMARA MUNICIPAL DE VEREADORES						
02001 - GABINETE DO PREFEITO						
08001 - ENCARGOS GERAIS						
09001 - ENCARGOS GERAIS						
10001 - DIVISÃO DE ADMINISTRAÇÃO GERAL						
10002 - DIVISÃO DA ADMINISTRAÇÃO FINANCEIRA						
11001 - DIVISÃO DE AGRICULTURA		940.644,44				
11002 - DIVISÃO DE TURISMO					6.214,37	
11003 - DIVISÃO DE MEIO AMBIENTE						
12001 - DIVISÃO MUNICIPAL DE ESTRADAS DE RODAGEM						
12002 - DIVISÃO DE OBRAS E SERVIÇOS URBANOS						

Município de ANITÁPOLIS
Competência: 2015

Unidade Orçamentária / Função de Governo	Ciência e Tecnologia	Agricultura	Organização Agrária	Indústria	Comércio e Serviços	Comunicações
13001 - DIVISÃO DE ENSINO						
13002 - DIVISÃO DE CULTURA E ESPORTES						
14002 - DIVISÃO DE SANEAMENTO						
14003 - FUNDO MUNICIPAL DE ASSISTÊNCIA SOCIAL						
14004 - FUNDO MUNICIPAL DE INFÂNCIA E ADOLESCÊNCIA						
15001 - FUNDO MUNICIPAL DE SAÚDE						
16001 - INSTITUTO DE PREVIDÊNCIA DE ANITÁPOLIS						
97099 - RESERVA DE CONTINGÊNCIA						
98099 - RESERVA DE CONTINGÊNCIA						
99099 - RESERVA DE CONTINGÊNCIA						
Total:		940.644,44			6.214,37	

Unidade Orçamentária / Função de Governo	Energia	Transporte	Desporto e Lazer	Encargos Especiais	Reserva Contingência	Total
01001 - CAMARA MUNICIPAL DE VEREADORES						700.000,00
02001 - GABINETE DO PREFEITO						449.335,42
08001 - ENCARGOS GERAIS				7.573,30		7.573,30
09001 - ENCARGOS GERAIS				334.295,44		334.295,44
10001 - DIVISÃO DE ADMINISTRAÇÃO GERAL						691.021,15
10002 - DIVISÃO DA ADMINISTRAÇÃO FINANCEIRA						544.478,26
11001 - DIVISÃO DE AGRICULTURA						940.644,44
11002 - DIVISÃO DE TURISMO						6.214,37
11003 - DIVISÃO DE MEIO AMBIENTE						
12001 - DIVISÃO MUNICIPAL DE ESTRADAS DE RODAGEM		1.480.309,30				1.480.309,30
12002 - DIVISÃO DE OBRAS E SERVIÇOS URBANOS	54.597,98	171.802,95				234.192,28
13001 - DIVISÃO DE ENSINO						3.103.401,48
13002 - DIVISÃO DE CULTURA E ESPORTES			73.236,67			82.779,61
14002 - DIVISÃO DE SANEAMENTO						541.186,34
14003 - FUNDO MUNICIPAL DE ASSISTÊNCIA SOCIAL						99.199,34
14004 - FUNDO MUNICIPAL DE INFÂNCIA E ADOLESCÊNCIA						
15001 - FUNDO MUNICIPAL DE SAÚDE						2.038.041,31
16001 - INSTITUTO DE PREVIDÊNCIA DE ANITÁPOLIS						960.757,22
97099 - RESERVA DE CONTINGÊNCIA						
98099 - RESERVA DE CONTINGÊNCIA						
99099 - RESERVA DE CONTINGÊNCIA						
Total:	54.597,98	1.652.112,25	73.236,67	341.868,74		12.213.429,26

Comparativo da Receita Orçada com a Arrecadada - Anexo 10

Município de ANITÁPOLIS

Competência: 2015

Código	Especificação	Orçada	Arrecadada	Diferença	
				Para Mais	Para Menos
	RECEITAS	15.524.879,64	15.080.387,89	0,00	444.491,75
10000000	Receitas Correntes	12.633.458,21	14.288.874,66	1.655.416,45	0,00
11000000	Receita Tributária	571.271,65	482.311,07	0,00	88.960,58
11100000	Impostos	496.675,00	386.825,38	0,00	109.849,62
11120000	Impostos sobre o Patrimônio e a Renda	270.675,00	272.964,81	2.289,81	0,00
11120200	Imposto sobre a Propriedade Predial e Territorial Urbana	94.325,00	63.347,71	0,00	30.977,29
	Recursos Ordinários	56.645,00	38.006,41	0,00	18.638,59
	Receitas de Impostos e Transf de Impostos: Educação	23.393,75	15.837,06	0,00	7.556,69
	Receitas de Impostos e Transf de impostos: Saúde	14.286,25	9.504,24	0,00	4.782,01
11120431	Imposto de Renda Retido nas Fontes sobre os Rendimentos do Trabalho	91.500,00	125.176,13	33.676,13	0,00
	Recursos Ordinários	55.000,00	75.103,74	20.103,74	0,00
	Receitas de Impostos e Transf de Impostos: Educação	22.500,00	31.293,68	8.793,68	0,00
	Receitas de Impostos e Transf de impostos: Saúde	14.000,00	18.778,71	4.778,71	0,00
11120434	Imposto de Renda Retido nas Fontes sobre Outros Rendimentos	12.100,00	8.736,92	0,00	3.363,08
	Recursos Ordinários	7.250,00	5.242,23	0,00	2.007,77
	Receitas de Impostos e Transf de Impostos: Educação	3.050,00	2.184,17	0,00	865,83
	Receitas de Impostos e Transf de impostos: Saúde	1.800,00	1.310,52	0,00	489,48
11120800	Imposto sobre Transmissão "Inter Vivos" de Bens Imóveis e de Direitos Reais sobre Imóveis	72.750,00	75.704,05	2.954,05	0,00
	Recursos Ordinários	44.000,00	45.227,97	1.227,97	0,00
	Receitas de Impostos e Transf de Impostos: Educação	18.250,00	19.169,07	919,07	0,00
	Receitas de Impostos e Transf de impostos: Saúde	10.500,00	11.307,01	807,01	0,00
11130000	Impostos sobre a Produção e a Circulação	226.000,00	113.860,57	0,00	112.139,43
11130500	Imposto sobre Serviços de Qualquer Natureza	226.000,00	113.860,57	0,00	112.139,43
11130501	Imposto sobre Serviços de Qualquer Natureza	166.000,00	85.330,57	0,00	80.669,43
	Recursos Ordinários	130.000,00	68.190,01	0,00	61.809,99
	Receitas de Impostos e Transf de impostos: Saúde	36.000,00	17.140,56	0,00	18.859,44
11130502	Adicional ISS - Fundo Municipal de Combate à Pobreza	60.000,00	28.530,00	0,00	31.470,00
	Receitas de Impostos e Transf de Impostos: Educação	60.000,00	28.530,00	0,00	31.470,00
11200000	Taxas	66.028,65	95.485,69	29.457,04	0,00
11210000	Taxas pelo Exercício do Poder de Polícia	44.969,65	59.959,74	14.990,09	0,00
11211700	Taxa de Fiscalização de Vigilância Sanitária	6.050,00	2.775,17	0,00	3.274,83
	Recursos Ordinários	6.050,00	2.775,17	0,00	3.274,83
11212500	Taxa de Licença para Funcionamento de Estabelecimentos Comerciais, Indústrias e Prestadora de Serviço	26.067,65	57.184,57	31.116,92	0,00
	Recursos Ordinários	26.067,65	57.184,57	31.116,92	0,00
11212900	Taxa de Licença para Execução de Obras	6.961,50	0,00	0,00	6.961,50
	Recursos Ordinários	6.961,50	0,00	0,00	6.961,50
11219900	Outras Taxas pelo Exercício do Poder de Polícia	5.890,50	0,00	0,00	5.890,50
	Recursos Ordinários	5.890,50	0,00	0,00	5.890,50
11220000	Taxas pela Prestação de Serviços	21.059,00	35.525,95	14.466,95	0,00
11229000	Taxa de Limpeza Pública	6.961,50	22.724,11	15.762,61	0,00
	Recursos Ordinários	6.961,50	22.724,11	15.762,61	0,00
11229900	Outras Taxas pela Prestação de Serviços	14.097,50	12.801,84	0,00	1.295,66
	Recursos Ordinários	14.097,50	12.259,74	0,00	1.837,76
	Recursos Ordinários	0,00	542,10	542,10	0,00

Comparativo da Receita Orçada com a Arrecadada - Anexo 10

Município de ANITÁPOLIS

Competência: 2015

Código	Especificação	Orçada	Arrecadada	Diferença	
				Para Mais	Para Menos
1130000	Contribuição de Melhoria	8.568,00	0,00	0,00	8.568,00
11300100	Contribuição de Melhoria para Expansão da Rede de Água Potável e Esgoto Sanitário	5.890,50	0,00	0,00	5.890,50
	Recursos Ordinários	5.890,50	0,00	0,00	5.890,50
11300400	Contribuição de Melhoria para Pavimentação e Obras Complementares	2.677,50	0,00	0,00	2.677,50
	Recursos Ordinários	2.677,50	0,00	0,00	2.677,50
12000000	Receitas de Contribuições	728.684,95	751.769,03	23.084,08	0,00
12100000	Contribuições Sociais	668.634,95	694.070,28	25.435,33	0,00
12102901	Contribuição Patronal de Servidor Ativo Civil para o Regime Próprio	452.121,68	462.327,90	10.206,22	0,00
	Contribuição para o Regime Próprio de Previdência Social - RPPS	452.121,68	462.327,90	10.206,22	0,00
12102907	Contribuição do Servidor Ativo Civil para o Regime Próprio	216.513,27	230.920,00	14.406,73	0,00
	Contribuição para o Regime Próprio de Previdência Social - RPPS	216.513,27	230.920,00	14.406,73	0,00
12102909	Contribuição do Servidor Inativo Civil para o Regime Próprio	0,00	822,38	822,38	0,00
	Contribuição para o Regime Próprio de Previdência Social - RPPS	0,00	822,38	822,38	0,00
12300000	Contribuição Para o Custeio do Serviço de Iluminação Pública	60.050,00	57.698,75	0,00	2.351,25
	Contribuição para o Custeio dos Serviços de Iluminação Pública - COSIP	60.050,00	57.698,75	0,00	2.351,25
13000000	Receita Patrimonial	461.053,55	1.098.904,52	637.850,97	0,00
13200000	Receitas de Valores Mobiliários	461.053,55	1.098.904,52	637.850,97	0,00
13210000	Juros de Títulos de Renda	20.000,00	0,00	0,00	20.000,00
	Contribuição para o Regime Próprio de Previdência Social - RPPS	20.000,00	0,00	0,00	20.000,00
13250100	Remuneração de Depósitos de Recursos Vinculados	77.191,50	54.472,85	0,00	22.718,65
13250102	Receita de Remuneração de Depósitos Bancários de Recursos Vinculados – FUNDEB	8.032,50	3.103,60	0,00	4.928,90
	Transf. do FUNDEF/FUNDEB - (aplic. remuneração dos prof. do Magist. em efet exercício na Ed. Bá	4.819,50	3.032,33	0,00	1.787,17
	Transferências do FUNDEF/FUNDEB - (aplicação em outras despesas da Educação Básica)	3.213,00	71,27	0,00	3.141,73
13250103	Receita de Remuneração de Depósitos Bancários de Recursos Vinculados – Fundode Saúde	8.961,50	11.978,34	3.016,84	0,00
	Transferências do Sistema Único de Saúde – SUS/União	8.961,50	11.978,34	3.016,84	0,00
13250105	Receita de Remuneração de Depósitos Bancários de Recursos Vinculados – Manutenção e Desenvolvimento	2.150,00	599,31	0,00	1.550,69
	Receitas de Impostos e Transf de Impostos: Educação	2.150,00	599,31	0,00	1.550,69
13250106	Receita de Remuneração de Depósitos Bancários de Recursos Vinculados – Ações e Serviços Públicos de S	3.809,50	1.490,78	0,00	2.318,72
	Receitas de Impostos e Transf de impostos: Saúde	2.409,50	923,99	0,00	1.485,51
	Transferências de Convênios – Estado/Educação	1.400,00	566,79	0,00	833,21
13250109	Receita de Remuneração de Depósitos Bancários de Recursos Vinculados – Contribuição de Intervenção no	675,00	108,61	0,00	566,39
	Contribuição de Intervenção no Domínio Econômico - CIDE	675,00	108,61	0,00	566,39
13250110	Receita de Remuneração de Depósitos Bancários de Recursos Vinculados – Fundo Nacional de Assistência	7.300,00	2.901,17	0,00	4.398,83
	Transferências do Sistema Único de Assistência Social – SUAS/União	800,00	1.920,14	1.120,14	0,00
	Salário-Educação	6.500,00	981,03	0,00	5.518,97
13250199	Receita de Remuneração de Outros Depósitos Bancários de Recursos Vinculados	46.263,00	34.291,04	0,00	11.971,96
	Contribuição para o Custeio dos Serviços de Iluminação Pública - COSIP	700,00	2.263,47	1.563,47	0,00
	Transferências de Convênios – União/Outros (não relacionados à educação/saúde/assistência socia	9.750,00	10.687,86	937,86	0,00
	Outras Transferências do Fundo Nacional de Desenvolvimento da Educação – FNDE (não repassadas p	13.250,00	1.223,45	0,00	12.026,55
	Transferências de Convênios – Estado/Outros (não relacionados à educação/saúde/assistência socia	10.000,00	668,33	0,00	9.331,67
	Alienações de Bens destinados a Programas da Educação Básica	5.000,00	0,00	0,00	5.000,00

Comparativo da Receita Orçada com a Arrecadada - Anexo 10

Município de ANITÁPOLIS

Competência: 2015

Código	Especificação	Orçada	Arrecadada	Diferença	
				Para Mais	Para Menos
	Alienações de Bens destinados a Outros Programas	5.000,00	12.391,28	7.391,28	0,00
	Recursos Diretamente Arrecadados pela Administração Indireta e Fundos	1.463,00	2.250,06	787,06	0,00
	Transferências de Convênios – União/Outros (não relacionados à educação/saúde/assistência social)	500,00	4.141,21	3.641,21	0,00
	Transferências do Sistema Único de Saúde – SUS/União	0,00	665,38	665,38	0,00
	Transferências de Convênios – Estado/Outros (não relacionados à educação/saúde/assistência social)	600,00	0,00	0,00	600,00
13250200	Remuneração de Depósitos de Recursos não vinculados	12.497,00	30.398,40	17.901,40	0,00
13250201	Receita de Remuneração de Depósitos de Poupança	11.426,00	30.218,43	18.792,43	0,00
	Recursos Ordinários	6.426,00	17.950,20	11.524,20	0,00
	Transferências de Convênios – União/Outros (não relacionados à educação/saúde/assistência social)	5.000,00	12.268,23	7.268,23	0,00
13250299	Remuneração de Outros Depósitos de Recursos não vinculados	1.071,00	179,97	0,00	891,03
	Recursos Ordinários	1.071,00	179,97	0,00	891,03
13280000	REMUNERACAO DOS INVESTIMENTOS DO RPPS	351.365,05	1.014.016,84	662.651,79	0,00
13281000	Remuneração dos Investimentos do Regime Próprio de previdência do Servidor em Renda Fixa	351.365,05	1.014.016,84	662.651,79	0,00
	Contribuição para o Regime Próprio de Previdência Social - RPPS	351.365,05	1.014.016,84	662.651,79	0,00
13290000	Outras Receitas de Valores Mobiliários	0,00	16,43	16,43	0,00
	Transferências do Sistema Único de Saúde – SUS/União	0,00	16,43	16,43	0,00
14000000	Receita Agropecuária	290.354,00	109.814,06	0,00	180.539,94
14900000	Outras Receitas Agropecuárias	290.354,00	109.814,06	0,00	180.539,94
	Recursos Ordinários	290.354,00	109.814,06	0,00	180.539,94
16000000	Receita de Serviços	341.750,50	40.943,07	0,00	300.807,43
16000301	Serviços de Transporte Rodoviário	282.300,00	0,00	0,00	282.300,00
	Recursos Ordinários	282.300,00	0,00	0,00	282.300,00
16001302	Serviços de Venda de Editais	1.606,50	0,00	0,00	1.606,50
	Recursos Ordinários	1.606,50	0,00	0,00	1.606,50
16001307	Serviços de Fotocópias e/ou Cópias Heliográficas	1.606,50	0,00	0,00	1.606,50
	Recursos Ordinários	1.606,50	0,00	0,00	1.606,50
16004100	Serviços de Captação, Adução, Tratamento, Reservação e Distribuição de Água	9.500,00	40.883,07	31.383,07	0,00
	Recursos Ordinários	9.500,00	40.883,07	31.383,07	0,00
16004300	Serviços de Coleta, Transporte, Tratamento e Destino Final de Resíduos Sólidos	9.500,00	0,00	0,00	9.500,00
	Recursos Ordinários	9.500,00	0,00	0,00	9.500,00
16004500	Serviços de Preparação da Terra em Propriedades Particulares	22.500,00	0,00	0,00	22.500,00
	Recursos Ordinários	22.500,00	0,00	0,00	22.500,00
16004800	Serviços de Religamento de Água	9.382,50	0,00	0,00	9.382,50
	Recursos Ordinários	9.382,50	0,00	0,00	9.382,50
16005000	Tarifas de Inscrição em Concursos e Processos Seletivos	5.355,00	60,00	0,00	5.295,00
	Recursos Ordinários	5.355,00	60,00	0,00	5.295,00
17000000	Transferências Correntes	9.749.992,64	11.707.107,42	1.957.114,78	0,00
17200000	Transferências Intergovernamentais	9.649.992,64	11.651.437,63	2.001.444,99	0,00
17210000	Transferências da União	6.130.754,96	7.195.906,65	1.065.151,69	0,00
17210102	Cota-Parte do Fundo de Participação dos Municípios – Cota Mensal	5.150.000,00	5.891.264,88	741.264,88	0,00
	Recursos Ordinários	3.090.000,00	3.534.758,58	444.758,58	0,00
	Receitas de Impostos e Transf de Impostos: Educação	1.287.500,00	1.472.813,16	185.313,16	0,00
	Receitas de Impostos e Transf de impostos: Saúde	772.500,00	883.693,14	111.193,14	0,00

Município de ANITÁPOLIS

Competência: 2015

Código	Especificação	Orçada	Arrecadada	Diferença	
				Para Mais	Para Menos
17210104	Cota-Parte do Fundo de Participação dos Municípios - 1% Cota entregue no mês de julho	60.000,00	328.054,16	268.054,16	0,00
	Recursos Ordinários	0,00	207.291,38	207.291,38	0,00
	Receitas de Impostos e Transf de Impostos: Educação	60.000,00	120.762,78	60.762,78	0,00
17210105	Cota-Parte do Imposto Sobre a Propriedade Territorial Rural	12.075,00	54.069,00	41.994,00	0,00
	Recursos Ordinários	7.200,00	32.441,41	25.241,41	0,00
	Receitas de Impostos e Transf de Impostos: Educação	3.050,00	13.517,22	10.467,22	0,00
	Receitas de Impostos e Transf de impostos: Saúde	1.825,00	8.110,37	6.285,37	0,00
17212270	Cota-Parte do Fundo Especial do Petróleo - FEP	24.000,00	66.056,58	42.056,58	0,00
	Recursos Ordinários	24.000,00	66.056,58	42.056,58	0,00
17213300	Transferência de Recursos do Sistema Único de Saúde – SUS – Repasses Fundo aFundo	451.843,37	597.674,87	145.831,50	0,00
	Transferências do Sistema Único de Saúde – SUS/União	451.843,37	597.674,87	145.831,50	0,00
17213400	Transferências de Recursos do Fundo Nacional de Assistência Social - FNAS	20.091,89	10.563,15	0,00	9.528,74
	Transferências do Sistema Único de Assistência Social – SUAS/União	20.091,89	10.563,15	0,00	9.528,74
17213501	Transferências do Salário-Educação	144.666,72	144.899,34	232,62	0,00
	Salário-Educação	144.666,72	144.899,34	232,62	0,00
17213502	Transferências Diretas do FNDE referentes ao Programa Dinheiro Direto na Escola –PDDE	1.350,00	0,00	0,00	1.350,00
	Outras Transferências do Fundo Nacional de Desenvolvimento da Educação – FNDE (não repassadas p	1.350,00	0,00	0,00	1.350,00
17213503	Transferências Diretas do FNDE referentes ao Programa Nacional de AlimentaçãoEscolar – PNAE	34.500,00	33.158,84	0,00	1.341,16
	Outras Transferências do Fundo Nacional de Desenvolvimento da Educação – FNDE (não repassadas p	34.500,00	33.158,84	0,00	1.341,16
17213504	Transferências Diretas do FNDE referentes ao Programa Nacionalde Apoio ao Transporte do Escolar – PN	47.571,75	48.788,22	1.216,47	0,00
	Outras Transferências do Fundo Nacional de Desenvolvimento da Educação – FNDE (não repassadas p	47.571,75	48.788,22	1.216,47	0,00
17213600	Transferência Financeira do ICMS – Desoneração – L.C. Nº 87/96	12.100,00	11.919,37	0,00	180,63
	Recursos Ordinários	7.250,00	7.151,54	0,00	98,46
	Receitas de Impostos e Transf de Impostos: Educação	3.050,00	2.979,94	0,00	70,06
	Receitas de Impostos e Transf de impostos: Saúde	1.800,00	1.787,89	0,00	12,11
17219900	Outras Transferências da União	172.556,23	9.458,24	0,00	163.097,99
	Recursos Ordinários	172.556,23	9.458,24	0,00	163.097,99
17220000	Transferências dos Estados	2.357.314,93	3.319.687,64	962.372,71	0,00
17220101	Cota-Parte do ICMS	1.820.000,00	2.835.151,48	1.015.151,48	0,00
	Recursos Ordinários	1.092.000,00	1.701.090,04	609.090,04	0,00
	Receitas de Impostos e Transf de Impostos: Educação	455.000,00	706.378,31	251.378,31	0,00
	Receitas de Impostos e Transf de impostos: Saúde	273.000,00	427.683,13	154.683,13	0,00
17220102	Cota-Parte do IPVA	178.750,00	194.900,47	16.150,47	0,00
	Recursos Ordinários	105.000,00	116.940,67	11.940,67	0,00
	Receitas de Impostos e Transf de Impostos: Educação	46.000,00	48.650,95	2.650,95	0,00
	Receitas de Impostos e Transf de impostos: Saúde	27.750,00	29.308,85	1.558,85	0,00
17220104	Cota-Parte do IPI - Municípios	60.000,00	44.187,99	0,00	15.812,01
	Recursos Ordinários	21.500,00	26.512,82	5.012,82	0,00
	Receitas de Impostos e Transf de Impostos: Educação	33.250,00	10.866,54	0,00	22.383,46
	Receitas de Impostos e Transf de impostos: Saúde	5.250,00	6.808,63	1.558,63	0,00
17220113	Cota-Parte da Contribuição de Intervenção no Domínio Econômico	5.355,00	4.508,90	0,00	846,10
	Contribuição de Intervenção no Domínio Econômico - CIDE	5.355,00	4.508,90	0,00	846,10

Comparativo da Receita Orçada com a Arrecadada - Anexo 10

Município de ANITÁPOLIS

Competência: 2015

Código	Especificação	Orçada	Arrecadada	Diferença	
				Para Mais	Para Menos
17223300	Transferência de Recursos do Estado para Programas de Saúde – Repasse Fundo aFundo	127.490,05	74.221,30	0,00	53.268,75
	Recursos Diretamente Arrecadados pela Administração Indireta e Fundos	127.490,05	74.221,30	0,00	53.268,75
17229900	Outras Transferências dos Estados	165.719,88	166.717,50	997,62	0,00
	Transferências de Convênios – Estado/Educação	165.719,88	166.717,50	997,62	0,00
17240000	Transferências Multigovernamentais	1.161.922,75	1.135.843,34	0,00	26.079,41
17240100	Transferência de Recursos do Fundo de Manutenção e Desenvolvimento da Educação Básica e de Valorizaç	1.161.922,75	1.135.843,34	0,00	26.079,41
	Transf. do FUNDEF/FUNDEB - (aplic. remuneração dos prof. do Magist. em efet exercício na Ed. Bá	1.041.922,75	1.020.575,06	0,00	21.347,69
	Transferências do FUNDEF/FUNDEB - (aplicação em outras despesas da Educação Básica)	120.000,00	115.268,28	0,00	4.731,72
17600000	Transferências de Convênios	100.000,00	55.669,79	0,00	44.330,21
17629900	Outras Transferências de Convênio dos Estados	100.000,00	55.669,79	0,00	44.330,21
	Transferências de Convênios – Estado/Outros (não relacionados à educação/saúde/assistência socia	100.000,00	55.669,79	0,00	44.330,21
19000000	Outras Receitas Correntes	490.350,92	98.025,49	0,00	392.325,43
19100000	Multas e Juros de Mora	19.941,50	14.152,31	0,00	5.789,19
19110000	Multas e Juros de Mora dos Tributos	7.025,50	4.012,94	0,00	3.012,56
19113800	Multas e Juros de Mora do Imposto sobre a Propriedade Predial e Territorial Urbana - IPTU	1.135,00	670,81	0,00	464,19
	Recursos Ordinários	650,00	402,37	0,00	247,63
	Receitas de Impostos e Transf de Impostos: Educação	305,00	167,76	0,00	137,24
	Receitas de Impostos e Transf de impostos: Saúde	180,00	100,68	0,00	79,32
19114000	Multas e Juros de Mora do Imposto sobre Serviços de Qualquer Natureza - ISS	0,00	1.182,22	1.182,22	0,00
	Recursos Ordinários	0,00	709,21	709,21	0,00
	Receitas de Impostos e Transf de Impostos: Educação	0,00	295,52	295,52	0,00
	Receitas de Impostos e Transf de impostos: Saúde	0,00	177,49	177,49	0,00
19119901	MULTAS E JUROS DE MORA DAS TAXAS	5.890,50	2.159,91	0,00	3.730,59
	Recursos Ordinários	5.355,00	2.111,65	0,00	3.243,35
	Recursos Ordinários	535,50	48,26	0,00	487,24
19130000	Multa e Juros de Mora da Dívida Ativa dos Tributos	2.206,00	4.518,36	2.312,36	0,00
19131100	Multas e Juros de Mora da Dívida Ativa do Imposto sobre a Propriedade Predial e Territorial Urbana –	1.135,00	1.213,55	78,55	0,00
	Recursos Ordinários	650,00	728,06	78,06	0,00
	Receitas de Impostos e Transf de Impostos: Educação	305,00	303,39	0,00	1,61
	Receitas de Impostos e Transf de impostos: Saúde	180,00	182,10	2,10	0,00
19131300	Multas e Juros de Mora da Dívida Ativa do Imposto sobre Serviços de Qualquer Natureza - ISS	0,00	155,79	155,79	0,00
	Recursos Ordinários	0,00	93,46	93,46	0,00
	Receitas de Impostos e Transf de Impostos: Educação	0,00	38,94	38,94	0,00
	Receitas de Impostos e Transf de impostos: Saúde	0,00	23,39	23,39	0,00
19139900	Multas e Juros de Mora da Dívida Ativa de Outros Tributos	1.071,00	3.149,02	2.078,02	0,00
	Recursos Ordinários	1.071,00	3.149,02	2.078,02	0,00
19150000	Multa e Juros de Mora da Dívida Ativa de Outras Receitas	0,00	90,14	90,14	0,00
19159901	Outras Multas e Juros de Mora da Dívida Ativa de Outras Receitas –Principal	0,00	90,14	90,14	0,00
	Recursos Ordinários	0,00	90,14	90,14	0,00
19189900	Outras Multas e Juros de Mora	0,00	875,36	875,36	0,00
	Recursos Ordinários	0,00	875,36	875,36	0,00
19190000	Multas de Outras Origens	10.710,00	4.655,51	0,00	6.054,49

Município de ANITÁPOLIS

Competência: 2015

Código	Especificação	Orçada	Arrecadada	Diferença	
				Para Mais	Para Menos
19191500	Multas Previstas na Legislação de Trânsito	10.710,00	4.655,51	0,00	6.054,49
	Recursos Ordinários	10.710,00	4.655,51	0,00	6.054,49
19200000	Indenizações e Restituições	116.769,50	7.055,80	0,00	109.713,70
19210000	Indenizações	55.698,50	0,00	0,00	55.698,50
19210600	Indenizações por Danos Causados ao Patrimônio Público	1.071,00	0,00	0,00	1.071,00
	Recursos Ordinários	1.071,00	0,00	0,00	1.071,00
19219900	Outras Indenizações	54.627,50	0,00	0,00	54.627,50
	Recursos Ordinários	54.627,50	0,00	0,00	54.627,50
19220000	Restituições	61.071,00	7.055,80	0,00	54.015,20
19221000	Compensações Financeiras entre o Regime Geral e os Regimes Próprios de Previdência dos Servidores	10.000,00	3.477,43	0,00	6.522,57
	Contribuição para o Regime Próprio de Previdência Social - RPPS	10.000,00	3.477,43	0,00	6.522,57
19229900	Outras Restituições	51.071,00	3.578,37	0,00	47.492,63
	Recursos Ordinários	50.535,50	3.578,37	0,00	46.957,13
	Recursos Ordinários	535,50	0,00	0,00	535,50
19300000	Receita da Dívida Ativa	28.572,75	9.720,02	0,00	18.852,73
19310000	Receita da Dívida Ativa Tributária	28.572,75	9.494,67	0,00	19.078,08
19311100	Receita da Dívida Ativa do Imposto sobre a Propriedade Predial e Territorial Urbana – IPTU	22.950,00	2.693,51	0,00	20.256,49
	Recursos Ordinários	13.500,00	1.616,04	0,00	11.883,96
	Receitas de Impostos e Transf de Impostos: Educação	6.000,00	673,36	0,00	5.326,64
	Receitas de Impostos e Transf de impostos: Saúde	3.450,00	404,11	0,00	3.045,89
19311300	Receita da Dívida Ativa do Imposto sobre Serviços de Qualquer Natureza – ISS	0,00	341,13	341,13	0,00
	Recursos Ordinários	0,00	204,66	204,66	0,00
	Receitas de Impostos e Transf de Impostos: Educação	0,00	85,28	85,28	0,00
	Receitas de Impostos e Transf de impostos: Saúde	0,00	51,19	51,19	0,00
19319901	Receita da Dívida Ativa de Outros Tributos – Principal	5.622,75	6.460,03	837,28	0,00
	Recursos Ordinários	5.622,75	6.460,03	837,28	0,00
19320000	Receita da Dívida Ativa não tributária	0,00	225,35	225,35	0,00
19329901	Receita da Dívida Ativa Não-Tributária de Outras Receitas –Principal	0,00	225,35	225,35	0,00
	Recursos Ordinários	0,00	225,35	225,35	0,00
19900000	Receitas Diversas	325.067,17	67.097,36	0,00	257.969,81
19909900	Outras Receitas	325.067,17	67.097,36	0,00	257.969,81
	Recursos Ordinários	324.000,00	67.097,36	0,00	256.902,64
	Recursos Ordinários	1.067,17	0,00	0,00	1.067,17
20000000	Receitas de Capital	2.791.421,43	791.513,23	0,00	1.999.908,20
22000000	Alienação de Bens	162.249,68	137.300,00	0,00	24.949,68
22100000	Alienação de Bens Móveis	162.249,68	137.300,00	0,00	24.949,68
22150000	Alienação de Veículos	12.500,00	59.500,00	47.000,00	0,00
	Alienações de Bens destinados a Programas de Saúde	12.500,00	59.500,00	47.000,00	0,00
22190000	Alienação de Outros Bens Móveis	149.749,68	77.800,00	0,00	71.949,68
	Alienações de Bens destinados a Programas da Educação Básica	50.000,00	24.100,00	0,00	25.900,00
	Alienações de Bens destinados a Outros Programas	99.749,68	53.700,00	0,00	46.049,68
24000000	Transferências de Capital	2.629.171,75	654.213,23	0,00	1.974.958,52
24700000	Transferências de Convênios	2.629.171,75	654.213,23	0,00	1.974.958,52
24710000	Transferência de Convênios da União e de suas Entidades	1.310.282,05	515.425,00	0,00	794.857,05

Município de ANITÁPOLIS

Competência: 2015

Código	Especificação	Orçada	Arrecadada	Diferença	
				Para Mais	Para Menos
24710100	Transferências de Convênio da União para o Sistema Único de Saúde – SUS	206.000,00	0,00	0,00	206.000,00
	Transferências de Convênios – Estado/Outros (não relacionados à educação/saúde/assistência social)	206.000,00	0,00	0,00	206.000,00
24710200	Transferências de Convênio da União destinadas a Programas de Educação	318.548,45	0,00	0,00	318.548,45
	Transferências de Convênios – União/Outros (não relacionados à educação/saúde/assistência social)	318.548,45	0,00	0,00	318.548,45
24710500	Transferências de Convênio da União destinadas a Programas de Infra-Estrutura em Transporte	325.733,60	0,00	0,00	325.733,60
	Transferências de Convênios – União/Outros (não relacionados à educação/saúde/assistência social)	325.733,60	0,00	0,00	325.733,60
24719900	Outras Transferências de Convênio da União	460.000,00	515.425,00	55.425,00	0,00
	Transferências de Convênios – União/Outros (não relacionados à educação/saúde/assistência social)	460.000,00	515.425,00	55.425,00	0,00
24720100	Transferências de Convênio dos Estados para o Sistema Único de Saúde –	100.000,00	0,00	0,00	100.000,00
	Transferências de Convênios – União/Outros (não relacionados à educação/saúde/assistência social)	100.000,00	0,00	0,00	100.000,00
24720200	Transferências de Convênio dos Estados destinadas a Programas de Educação	200.000,00	0,00	0,00	200.000,00
	Transferências de Convênios – Estado/Outros (não relacionados à educação/saúde/assistência social)	200.000,00	0,00	0,00	200.000,00
24720500	Transferências de Convênio dos Estados destinadas a Programas de Infra-Estrutura em Transporte	247.500,00	138.788,23	0,00	108.711,77
	Transferências de Convênios – Estado/Outros (não relacionados à educação/saúde/assistência social)	247.500,00	138.788,23	0,00	108.711,77
24729900	Outras Transferências de Convênio dos Estados	771.389,70	0,00	0,00	771.389,70
	Transferências de Convênios – Estado/Outros (não relacionados à educação/saúde/assistência social)	771.389,70	0,00	0,00	771.389,70
70000000	Receitas Intra-Orçamentárias Correntes	100.000,00	0,00	0,00	100.000,00
79000000	OUTRAS RECEITAS CORRENTES	100.000,00	0,00	0,00	100.000,00
79400000	Receitas Decorrentes de Aportes Periódicos para Amortização de Déficit Atuarial do RPPS	100.000,00	0,00	0,00	100.000,00
	Contribuição para o Regime Próprio de Previdência Social - RPPS	100.000,00	0,00	0,00	100.000,00
	(...) DEDUÇÕES	-476.735,17	-1.857.692,43	0,00	1.380.957,26
10000000	Receitas Correntes	-476.735,17	-1.838.280,18	0,00	1.361.545,01
11000000	Receita Tributária	-13.287,67	-10.596,61	2.691,06	0,00
11100000	Impostos	-8.575,00	-5.415,41	3.159,59	0,00
11120000	Impostos sobre o Patrimônio e a Renda	-8.575,00	-4.134,01	4.440,99	0,00
11120200	Imposto sobre a Propriedade Predial e Territorial Urbana	-8.575,00	-4.134,01	4.440,99	0,00
	Recursos Ordinários	-5.145,00	-2.471,34	2.673,66	0,00
	Receitas de Impostos e Transf de Impostos: Educação	-2.143,75	-1.029,86	1.113,89	0,00
	Receitas de Impostos e Transf de impostos: Saúde	-1.286,25	-632,81	653,44	0,00
11130000	Impostos sobre a Produção e a Circulação	0,00	-1.281,40	0,00	1.281,40
11130500	Imposto sobre Serviços de Qualquer Natureza	0,00	-512,66	0,00	512,66
11130500	Imposto sobre Serviços de Qualquer Natureza	0,00	-768,74	0,00	768,74
	Receitas de Impostos e Transf de Impostos: Educação	0,00	-320,30	0,00	320,30
	Receitas de Impostos e Transf de impostos: Saúde	0,00	-192,36	0,00	192,36
11130501	Imposto sobre Serviços de Qualquer Natureza	0,00	-768,74	0,00	768,74
	Recursos Ordinários	0,00	-768,74	0,00	768,74
11200000	Taxas	-4.712,67	-5.181,20	0,00	468,53
11210000	Taxas pelo Exercício do Poder de Polícia	-2.606,77	-4.980,14	0,00	2.373,37
11211700	Taxa de Fiscalização de Vigilância Sanitária	0,00	-0,02	0,00	0,02
	Recursos Ordinários	0,00	-0,02	0,00	0,02
11212500	Taxa de Licença para Funcionamento de Estabelecimentos Comerciais,	-2.606,77	-4.980,12	0,00	2.373,35

Comparativo da Receita Orçada com a Arrecadada - Anexo 10

Município de ANITÁPOLIS

Competência: 2015

Código	Especificação	Orçada	Arrecadada	Diferença	
				Para Mais	Para Menos
11212500	Indústrias e Prestadora de Serviço	-2.606,77	-4.980,12	0,00	2.373,35
	Recursos Ordinários	-2.606,77	-4.980,12	0,00	2.373,35
11220000	Taxas pela Prestação de Serviços	-2.105,90	-201,06	1.904,84	0,00
11229000	Taxa de Limpeza Pública	-696,15	-146,42	549,73	0,00
	Recursos Ordinários	-696,15	-146,42	549,73	0,00
11229900	Outras Taxas pela Prestação de Serviços	-1.409,75	-54,64	1.355,11	0,00
	Recursos Ordinários	-1.409,75	-54,64	1.355,11	0,00
13000000	Receita Patrimonial	-100.000,00	-20.512,37	79.487,63	0,00
13200000	Receitas de Valores Mobiliários	-100.000,00	-20.512,37	79.487,63	0,00
13250200	Remuneração de Depósitos de Recursos não vinculados	0,00	-8.759,49	0,00	8.759,49
13250201	Receita de Remuneração de Depósitos de Poupança	0,00	-8.759,49	0,00	8.759,49
	Transferências de Convênios – União/Outros (não relacionados à educação/saúde/assistência social)	0,00	-8.759,49	0,00	8.759,49
13280000	REMUNERACAO DOS INVESTIMENTOS DO RPPS	-100.000,00	-11.752,88	88.247,12	0,00
13281000	Remuneração dos Investimentos do Regime Próprio de previdência do Servidor em Renda Fixa	-100.000,00	-11.752,88	88.247,12	0,00
	Contribuição para o Regime Próprio de Previdência Social - RPPS	-100.000,00	-11.752,88	88.247,12	0,00
14000000	Receita Agropecuária	0,00	-553,22	0,00	553,22
14900000	Outras Receitas Agropecuárias	0,00	-553,22	0,00	553,22
	Recursos Ordinários	0,00	-553,22	0,00	553,22
17000000	Transferências Correntes	-361.841,00	-1.806.296,24	0,00	1.444.455,24
17200000	Transferências Intergovernamentais	-361.841,00	-1.806.296,24	0,00	1.444.455,24
17210000	Transferências da União	-258.720,00	-1.191.450,13	0,00	932.730,13
17210102	Cota-Parte do Fundo de Participação dos Municípios – Cota Mensal	-257.500,00	-1.178.252,63	0,00	920.752,63
	Receitas de Impostos e Transf de Impostos: Educação	-257.500,00	-1.178.252,63	0,00	920.752,63
17210105	Cota-Parte do Imposto Sobre a Propriedade Territorial Rural	-610,00	-10.813,68	0,00	10.203,68
	Receitas de Impostos e Transf de Impostos: Educação	-610,00	-10.813,68	0,00	10.203,68
17213600	Transferência Financeira do ICMS – Desoneração – L.C. Nº 87/96	-610,00	-2.383,82	0,00	1.773,82
	Receitas de Impostos e Transf de Impostos: Educação	-610,00	-2.383,82	0,00	1.773,82
17220000	Transferências dos Estados	-102.050,00	-614.846,11	0,00	512.796,11
17220101	Cota-Parte do ICMS	-91.000,00	-567.029,21	0,00	476.029,21
	Receitas de Impostos e Transf de Impostos: Educação	-91.000,00	-567.029,21	0,00	476.029,21
17220102	Cota-Parte do IPVA	-9.200,00	-38.979,27	0,00	29.779,27
	Receitas de Impostos e Transf de Impostos: Educação	-9.200,00	-38.979,27	0,00	29.779,27
17220104	Cota-Parte do IPI - Municípios	-1.850,00	-8.837,63	0,00	6.987,63
	Receitas de Impostos e Transf de Impostos: Educação	-1.850,00	-8.837,63	0,00	6.987,63
17240000	Transferências Multigovernamentais	-1.071,00	0,00	1.071,00	0,00
17240100	Transferência de Recursos do Fundo de Manutenção e Desenvolvimento da Educação Básica e de Valorizaç	-1.071,00	0,00	1.071,00	0,00
	Transf. do FUNDEF/FUNDEB - (aplic. remuneração dos prof. do Magist. em efet exercício na Ed. Bá	-1.071,00	0,00	1.071,00	0,00
19000000	Outras Receitas Correntes	-1.606,50	-321,74	1.284,76	0,00
19100000	Multas e Juros de Mora	0,00	-41,85	0,00	41,85
19100000	Multas e Juros de Mora	-1.071,00	-194,14	876,86	0,00
	Recursos Ordinários	0,00	-41,85	0,00	41,85
19110000	Multas e Juros de Mora dos Tributos	-535,50	-68,64	466,86	0,00
19113800	Multas e Juros de Mora do Imposto sobre a Propriedade Predial e Territorial Urbana - IPTU	0,00	-13,10	0,00	13,10

Município de ANITÁPOLIS
Competência: 2015

Código	Especificação	Orçada	Arrecadada	Diferença	
				Para Mais	Para Menos
	Recursos Ordinários	0,00	-7,75	0,00	7,75
	Receitas de Impostos e Transf de Impostos: Educação	0,00	-3,38	0,00	3,38
	Receitas de Impostos e Transf de impostos: Saúde	0,00	-1,97	0,00	1,97
19114000	Multas e Juros de Mora do Imposto sobre Serviços de Qualquer Natureza - ISS	0,00	-25,99	0,00	25,99
	Recursos Ordinários	0,00	-15,53	0,00	15,53
	Receitas de Impostos e Transf de Impostos: Educação	0,00	-6,43	0,00	6,43
	Receitas de Impostos e Transf de impostos: Saúde	0,00	-4,03	0,00	4,03
19119901	MULTAS E JUROS DE MORA DAS TAXAS	-535,50	-29,55	505,95	0,00
	Recursos Ordinários	-535,50	-29,55	505,95	0,00
19130000	Multa e Juros de Mora da Dívida Ativa dos Tributos	-535,50	-125,50	410,00	0,00
19131100	Multas e Juros de Mora da Dívida Ativa do Imposto sobre a Propriedade Predial e Territorial Urbana -	0,00	-3,07	0,00	3,07
	Recursos Ordinários	0,00	-1,83	0,00	1,83
	Receitas de Impostos e Transf de Impostos: Educação	0,00	-0,78	0,00	0,78
	Receitas de Impostos e Transf de impostos: Saúde	0,00	-0,46	0,00	0,46
19131300	Multas e Juros de Mora da Dívida Ativa do Imposto sobre Serviços de Qualquer Natureza - ISS	0,00	-0,19	0,00	0,19
	Recursos Ordinários	0,00	-0,11	0,00	0,11
	Receitas de Impostos e Transf de Impostos: Educação	0,00	-0,05	0,00	0,05
	Receitas de Impostos e Transf de impostos: Saúde	0,00	-0,03	0,00	0,03
19139900	Multas e Juros de Mora da Dívida Ativa de Outros Tributos	-535,50	-122,24	413,26	0,00
	Recursos Ordinários	-535,50	-122,24	413,26	0,00
19300000	Receita da Dívida Ativa	-535,50	-85,75	449,75	0,00
19310000	Receita da Dívida Ativa Tributária	-535,50	-85,75	449,75	0,00
19311100	Receita da Dívida Ativa do Imposto sobre a Propriedade Predial e Territorial Urbana - IPTU	0,00	-7,71	0,00	7,71
	Recursos Ordinários	0,00	-4,62	0,00	4,62
	Receitas de Impostos e Transf de Impostos: Educação	0,00	-1,94	0,00	1,94
	Receitas de Impostos e Transf de impostos: Saúde	0,00	-1,15	0,00	1,15
19311300	Receita da Dívida Ativa do Imposto sobre Serviços de Qualquer Natureza - ISS	0,00	-0,68	0,00	0,68
	Recursos Ordinários	0,00	-0,40	0,00	0,40
	Receitas de Impostos e Transf de Impostos: Educação	0,00	-0,18	0,00	0,18
	Receitas de Impostos e Transf de impostos: Saúde	0,00	-0,10	0,00	0,10
19319901	Receita da Dívida Ativa de Outros Tributos - Principal	-535,50	-77,36	458,14	0,00
	Recursos Ordinários	-535,50	-77,36	458,14	0,00
20000000	Receitas de Capital	0,00	-19.412,25	0,00	19.412,25
24000000	Transferências de Capital	0,00	-19.412,25	0,00	19.412,25
24700000	Transferências de Convênios	0,00	-19.412,25	0,00	19.412,25
24710000	Transferência de Convênios da União e de suas Entidades	0,00	-19.412,25	0,00	19.412,25
24719900	Outras Transferências de Convênio da União	0,00	-19.412,25	0,00	19.412,25
	Transferências de Convênios - União/Outros (não relacionados à educação/saúde/assistência socia	0,00	-19.412,25	0,00	19.412,25
Totais		15.048.144,47	13.222.695,46	0,00	1.825.449,01

Município de ANITÁPOLIS

Competência: 2015

Unidade Gestora: Prefeitura Municipal de Anitápolis

Código	Títulos	Autorizada R\$			Despesa Realizada	Diferenças
		Créd. Orçam. e Suplemen.	Créd. Esp. e Extraord.	Total		
02001	GABINETE DO PREFEITO	465.000,00	0,00	465.000,00	449.335,42	15.664,58
02001.04	Administração	465.000,00	0,00	465.000,00	449.335,42	15.664,58
02001.04.122	Administração Geral	465.000,00	0,00	465.000,00	449.335,42	15.664,58
02001.04.122.02.000001	Funcionamento e Manutenção do Gabinete do Prefeito, Vice -Prefeito, Asses. de Planej. e Asses Jurídica	465.000,00	0,00	465.000,00	449.335,42	15.664,58
3.1.90.00.00	Aplicações Diretas	360.000,00	0,00	360.000,00	352.996,76	7.003,24
3.1.90.04.00	Contratação por Tempo Determinado				43.814,83	
3.1.90.04.99	outros serviços temporários				43.814,83	
3.1.90.11.00	Vencimentos e Vantagens Fixas (Pessoal Civil)				252.416,83	
3.1.90.11.01	vencimentos e salários				229.199,12	
3.1.90.11.43	13º salário				23.217,71	
3.1.90.13.00	Obrigações Patronais				55.521,16	
3.1.90.13.02	contribuições previdenciárias – INSS				40.344,86	
3.1.90.13.03	contribuição patronal para o regime próprio				15.176,30	
3.1.90.94.00	Indenizações e Restituições Trabalhistas				1.243,94	
3.1.90.94.99	diversas indenizações e restituições trabalhistas				1.243,94	
3.3.90.00.00	Aplicações Diretas	100.000,00	0,00	100.000,00	94.687,69	5.312,31
3.3.90.14.00	Diárias Civil				25.116,26	
3.3.90.14.14	diárias no país – civil				25.116,26	
3.3.90.30.00	Material de Consumo				21.069,12	
3.3.90.30.01	combustíveis e lubrificantes automotivos				13.671,92	
3.3.90.30.16	material de expediente				1.125,20	
3.3.90.30.17	material de processamento de dados				1.585,00	
3.3.90.30.39	material para manutenção de veículos				4.687,00	
3.3.90.36.00	Outros Serviços de Terceiros (Pessoa Física)				40,00	
3.3.90.36.99	outros serviços de terceiros – pessoa física				40,00	
3.3.90.39.00	Outros Serviços de Terceiros (Pessoa Jurídica)				22.371,31	

Município de ANITÁPOLIS

Competência: 2015

Código	Títulos	Autorizada R\$			Despesa Realizada	Diferenças
		Créd. Orçam. e Suplemen.	Créd. Esp. e Extraord.	Total		
3.3.90.39.05	serviços técnicos profissionais				11.100,00	
3.3.90.39.19	manutenção e conservação de veículos				900,00	
3.3.90.39.47	serviços de comunicação em geral				7.556,59	
3.3.90.39.99	outros serviços de terceiros – pessoa jurídica				2.814,72	
3.3.90.46.00	Auxílio Alimentação				18.435,00	
3.3.90.46.01	auxilio-alimentação em pecúnia				18.435,00	
3.3.90.91.00	Sentenças Judiciais				7.656,00	
3.3.90.91.99	outras sentenças judiciais				7.656,00	
4.4.90.00.00	Aplicações Diretas	5.000,00	0,00	5.000,00	1.650,97	3.349,03
4.4.90.52.00	Equipamentos e Material Permanente				1.650,97	
4.4.90.52.06	aparelhos e equipamentos de comunicação				1.650,97	
09001	ENCARGOS GERAIS	374.981,63	0,00	374.981,63	334.295,44	40.686,19
09001.28	Encargos Especiais	374.981,63	0,00	374.981,63	334.295,44	40.686,19
09001.28.782	Transporte Rodoviário	141.510,00	0,00	141.510,00	116.487,51	25.022,49
09001.28.782.09.000002	Contribuição ao PASEP	141.510,00	0,00	141.510,00	116.487,51	25.022,49
3.3.90.00.00	Aplicações Diretas	141.510,00	0,00	141.510,00	116.487,51	25.022,49
3.3.90.47.00	Obrigações Tributárias e Contributivas				116.487,51	
3.3.90.47.99	outras obrigações tributárias e contributivas				116.487,51	
09001.28.843	Serviço da Dívida Interna	233.471,63	0,00	233.471,63	217.807,93	15.663,70
09001.28.843.09.000001	Amortização do principal e encargos da dívida	233.471,63	0,00	233.471,63	217.807,93	15.663,70
3.2.90.00.00	Aplicações Diretas	21.085,75	0,00	21.085,75	5.422,05	15.663,70
3.2.90.21.00	Juros sobre a Dívida por Contrato				5.422,05	
3.2.90.21.99	outros juros da dívida contratada				5.422,05	
4.6.90.00.00	Aplicações Diretas	212.385,88	0,00	212.385,88	212.385,88	0,00
4.6.90.71.00	Principal da Dívida Contratual Resgatado				212.385,88	
4.6.90.71.99	outras amortizações da dívida contratada				212.385,88	
10001	DIVISÃO DE ADMINISTRAÇÃO GERAL	719.415,07	0,00	719.415,07	691.021,15	28.393,92

Município de ANITÁPOLIS

Competência: 2015

Código	Títulos	Autorizada R\$			Despesa Realizada	Diferenças
		Créd. Orçam. e Suplemen.	Créd. Esp. e Extraord.	Total		
10001.04	Administração	719.415,07	0,00	719.415,07	691.021,15	28.393,92
10001.04.122	Administração Geral	719.415,07	0,00	719.415,07	691.021,15	28.393,92
10001.04.122.01.000002	Reforma e ampliação do Paço Municipal.	0,00	0,00	0,00	0,00	0,00
4.4.90.00.00	Aplicações Diretas	0,00	0,00	0,00	0,00	0,00
10001.04.122.01.000004	Ampliação e melhoria dos serviços informatizados	5.960,00	0,00	5.960,00	5.960,00	0,00
4.4.90.00.00	Aplicações Diretas	5.960,00	0,00	5.960,00	5.960,00	0,00
4.4.90.52.00	Equipamentos e Material Permanente				5.960,00	
4.4.90.52.35	equipamentos de processamento de dados				5.960,00	
10001.04.122.02.000005	Funcionamento e manut. dos serviços administrativos.	617.314,07	0,00	617.314,07	588.920,15	28.393,92
3.1.90.00.00	Aplicações Diretas	506.288,34	0,00	506.288,34	482.822,41	23.465,93
3.1.90.04.00	Contratação por Tempo Determinado				102.208,77	
3.1.90.04.99	outros serviços temporários				102.208,77	
3.1.90.11.00	Vencimentos e Vantagens Fixas (Pessoal Civil)				296.667,56	
3.1.90.11.01	vencimentos e salários				267.373,68	
3.1.90.11.43	13º salário				29.293,88	
3.1.90.13.00	Obrigações Patronais				75.532,93	
3.1.90.13.02	contribuições previdenciárias – INSS				26.015,32	
3.1.90.13.03	contribuição patronal para o regime próprio				49.517,61	
3.1.90.14.00	Indenizações e Restituições Trabalhistas				8.413,15	
3.1.90.14.99	diversas indenizações e restituições trabalhistas				8.413,15	
3.3.90.00.00	Aplicações Diretas	108.711,73	0,00	108.711,73	103.783,74	4.927,99
3.3.90.04.00	Contratação por Tempo Determinado				3.793,08	
3.3.90.04.99	outros serviços temporários				3.793,08	
3.3.90.14.00	Diárias Civil				728,78	
3.3.90.14.14	diárias no país – civil				728,78	
3.3.90.30.00	Material de Consumo				6.801,43	
3.3.90.30.01	combustíveis e lubrificantes automotivos				1.568,50	

Município de ANITÁPOLIS

Competência: 2015

Código	Títulos	Autorizada R\$			Despesa Realizada	Diferenças
		Créd. Orçam. e Suplemen.	Créd. Esp. e Extraord.	Total		
3.3.90.30.07	gêneros de alimentação				708,68	
3.3.90.30.16	material de expediente				907,00	
3.3.90.30.17	material de processamento de dados				1.703,00	
3.3.90.30.21	material de copa e cozinha				89,00	
3.3.90.30.22	material de limpeza e produção de higienização				1.275,25	
3.3.90.30.44	material de sinalização visual e afins				150,00	
3.3.90.30.99	outros materiais de consumo				400,00	
3.3.90.33.00	Passagens e Despesas com Locomoção				2.054,67	
3.3.90.33.01	passagens para o país				2.054,67	
3.3.90.39.00	Outros Serviços de Terceiros (Pessoa Jurídica)				90.405,78	
3.3.90.39.05	serviços técnicos profissionais				1.800,00	
3.3.90.39.11	locação de softwares				24.244,34	
3.3.90.39.19	manutenção e conservação de veículos				30,00	
3.3.90.39.43	serviços de energia elétrica				5.807,11	
3.3.90.39.44	serviços de água e esgoto				848,80	
3.3.90.39.49	produções jornalísticas				1.160,00	
3.3.90.39.57	serviços de processamento de dados				260,00	
3.3.90.39.88	serviços de publicidade e propaganda				13.997,66	
3.3.90.39.99	outros serviços de terceiros – pessoa jurídica				42.257,87	
3.3.93.00.00	Aplicação Direta Decorrente de Operação de Órgãos, Fundos e Entidades dos Orçam. Fiscal e da Segurid	0,00	0,00	0,00	0,00	0,00
4.4.90.00.00	Aplicações Diretas	2.314,00	0,00	2.314,00	2.314,00	0,00
4.4.90.52.00	Equipamentos e Material Permanente				2.314,00	
4.4.90.52.06	aparelhos e equipamentos de comunicação				215,00	
4.4.90.52.34	máquinas, utensílios e equipamentos diversos				104,00	
4.4.90.52.36	máquinas, instalações e utensílios de escritório				1.995,00	
10001.04.122.02.000010	Contribuição às entidades municipalistas	96.141,00	0,00	96.141,00	96.141,00	0,00
3.3.50.00.00	Transferências a Instituições Privadas sem Fins Lucrativos	96.141,00	0,00	96.141,00	96.141,00	0,00

Município de ANITÁPOLIS

Competência: 2015

Código	Títulos	Autorizada R\$			Despesa Realizada	Diferenças
		Créd. Orçam. e Suplemen.	Créd. Esp. e Extraord.	Total		
3.3.50.41.00	Contribuições				96.141,00	
3.3.50.41.99	outras contribuições				96.141,00	
10002	DIVISÃO DA ADMINISTRAÇÃO FINANCEIRA	594.777,57	0,00	594.777,57	544.478,26	50.299,31
10002.04	Administração	594.777,57	0,00	594.777,57	544.478,26	50.299,31
10002.04.123	Administração Financeira	594.777,57	0,00	594.777,57	544.478,26	50.299,31
10002.04.123.02.000008	Funcionamento e manutenção da administração financeira	495.000,00	0,00	495.000,00	444.700,69	50.299,31
3.1.90.00.00	Aplicações Diretas	313.000,00	0,00	313.000,00	294.882,64	18.117,36
3.1.90.11.00	Vencimentos e Vantagens Fixas (Pessoal Civil)				248.749,88	
3.1.90.11.01	vencimentos e salários				230.280,77	
3.1.90.11.43	13º salário				18.469,11	
3.1.90.13.00	Obrigações Patronais				46.132,76	
3.1.90.13.03	contribuição patronal para o regime próprio				46.132,76	
3.3.90.00.00	Aplicações Diretas	179.510,00	0,00	179.510,00	147.328,05	32.181,95
3.3.90.14.00	Diárias Civil				953,03	
3.3.90.14.14	diárias no país – civil				953,03	
3.3.90.30.00	Material de Consumo				14.618,27	
3.3.90.30.07	gêneros de alimentação				1.894,82	
3.3.90.30.16	material de expediente				1.134,00	
3.3.90.30.17	material de processamento de dados				7.612,52	
3.3.90.30.21	material de copa e cozinha				108,00	
3.3.90.30.22	material de limpeza e produção de higienização				2.822,97	
3.3.90.30.24	material para manutenção de bens imóveis				579,96	
3.3.90.30.26	material elétrico e eletrônico				266,00	
3.3.90.30.39	material para manutenção de veículos				200,00	
3.3.90.33.00	Passagens e Despesas com Locomoção				602,27	
3.3.90.33.01	passagens para o país				602,27	
3.3.90.39.00	Outros Serviços de Terceiros (Pessoa Jurídica)				40.044,48	

Município de ANITÁPOLIS

Competência: 2015

Código	Títulos	Autorizada R\$			Despesa Realizada	Diferenças
		Créd. Orçam. e Suplemen.	Créd. Esp. e Extraord.	Total		
3.3.90.39.01	assinatura de periódicos e anuidades				643,20	
3.3.90.39.11	locação de softwares				11.310,00	
3.3.90.39.49	produções jornalísticas				1.450,00	
3.3.90.39.57	serviços de processamento de dados				5.310,00	
3.3.90.39.63	serviços gráficos e editoriais				2.894,10	
3.3.90.39.88	serviços de publicidade e propaganda				4.158,39	
3.3.90.39.95	manutenção e conservação de equipamentos de processamento de dados				800,00	
3.3.90.39.99	outros serviços de terceiros – pessoa jurídica				13.478,79	
3.3.90.46.00	Auxílio Alimentação				91.110,00	
3.3.90.46.01	auxilio-alimentação em pecúnia				91.110,00	
4.4.90.00.00	Aplicações Diretas	2.490,00	0,00	2.490,00	2.490,00	0,00
4.4.90.52.00	Equipamentos e Material Permanente				2.490,00	
4.4.90.52.35	equipamentos de processamento de dados				2.490,00	
10002.04.123.02.000009	Pagamento de Aporte Financeiro ao IPREAPOLIS para cobertura de insuficiência	99.777,57	0,00	99.777,57	99.777,57	0,00
3.3.91.00.00	Aplic Direta Decorrente de Oper entre Órgãos, Fundos e Entid Integ dos Orç Fiscal e da Seg. Social	99.777,57	0,00	99.777,57	99.777,57	0,00
3.3.91.97.00	Aporte para Cobertura de Déficit Atuarial do RPPS				99.777,57	
3.3.91.97.01	Cobertura de Déficit Atuarial do RPPS				99.777,57	
11001	DIVISÃO DE AGRICULTURA	1.270.294,91	0,00	1.270.294,91	940.644,44	329.650,47
11001.20	Agricultura	1.270.294,91	0,00	1.270.294,91	940.644,44	329.650,47
11001.20.606	Extensão Rural	1.270.294,91	0,00	1.270.294,91	940.644,44	329.650,47
11001.20.606.01.000007	Aquisição de máquinas e equipamentos para patrulha mecanizada	332.992,91	0,00	332.992,91	316.870,00	16.122,91
4.4.90.00.00	Aplicações Diretas	332.992,91	0,00	332.992,91	316.870,00	16.122,91
4.4.90.52.00	Equipamentos e Material Permanente				316.870,00	
4.4.90.52.40	máquinas e equipamentos agrícolas e rodoviários				316.870,00	
11001.20.606.01.000008	Recuperação de estradas rurais	105.000,00	0,00	105.000,00	0,00	105.000,00
3.3.90.00.00	Aplicações Diretas	105.000,00	0,00	105.000,00	0,00	105.000,00
11001.20.606.01.000010	Implantação de internet e telefonia nas comunidades rurais	100.000,00	0,00	100.000,00	0,00	100.000,00

Município de ANITÁPOLIS

Competência: 2015

Código	Títulos	Autorizada R\$			Despesa Realizada	Diferenças
		Créd. Orçam. e Suplemen.	Créd. Esp. e Extraord.	Total		
4.4.90.00.00	Aplicações Diretas	100.000,00	0,00	100.000,00	0,00	100.000,00
11001.20.606.01.000011	Construção de garagem para máquinas e equipamentos	100.000,00	0,00	100.000,00	0,00	100.000,00
4.4.90.00.00	Aplicações Diretas	100.000,00	0,00	100.000,00	0,00	100.000,00
11001.20.606.02.000013	Funcionamento e man. da divisão de agricultura	605.000,00	0,00	605.000,00	596.472,44	8.527,56
3.1.90.00.00	Aplicações Diretas	300.000,00	0,00	300.000,00	297.038,87	2.961,13
3.1.90.04.00	Contratação por Tempo Determinado				55.742,21	
3.1.90.04.99	outros serviços temporários				55.742,21	
3.1.90.05.00	Outros Benefícios Previdenciários				104,80	
3.1.90.05.70	Salário-família - ativo pessoal civil				104,80	
3.1.90.11.00	Vencimentos e Vantagens Fixas (Pessoal Civil)				189.133,46	
3.1.90.11.01	vencimentos e salários				167.761,81	
3.1.90.11.43	13º salário				21.371,65	
3.1.90.13.00	Obrigações Patronais				43.554,67	
3.1.90.13.02	contribuições previdenciárias – INSS				12.515,43	
3.1.90.13.03	contribuição patronal para o regime próprio				31.039,24	
3.1.90.94.00	Indenizações e Restituições Trabalhistas				8.503,73	
3.1.90.94.99	diversas indenizações e restituições trabalhistas				8.503,73	
3.3.90.00.00	Aplicações Diretas	305.000,00	0,00	305.000,00	299.433,57	5.566,43
3.3.90.14.00	Diárias Civil				896,98	
3.3.90.14.14	diárias no país – civil				896,98	
3.3.90.30.00	Material de Consumo				249.250,64	
3.3.90.30.01	combustíveis e lubrificantes automotivos				146.361,25	
3.3.90.30.07	gêneros de alimentação				846,32	
3.3.90.30.16	material de expediente				4.217,90	
3.3.90.30.17	material de processamento de dados				235,00	
3.3.90.30.18	materiais e medicamentos p/uso veterinário				873,50	
3.3.90.30.22	material de limpeza e produção de higienização				645,75	

Município de ANITÁPOLIS

Competência: 2015

Código	Títulos	Autorizada R\$			Despesa Realizada	Diferenças
		Créd. Orçam. e Suplemen.	Créd. Esp. e Extraord.	Total		
3.3.90.30.24	material para manutenção de bens imóveis				761,76	
3.3.90.30.26	material elétrico e eletrônico				343,80	
3.3.90.30.28	material de proteção e segurança				512,00	
3.3.90.30.39	material para manutenção de veículos				88.327,06	
3.3.90.30.42	ferramentas				711,00	
3.3.90.30.99	outros materiais de consumo				5.415,30	
3.3.90.31.00	Premiações Culturais, Artísticas, Científicas, Desportivas e Outras				3.337,00	
3.3.90.31.99	outras premiações				3.337,00	
3.3.90.32.00	Material, Bens ou Serviço para Distribuição Gratuita				6.645,80	
3.3.90.32.99	outros materiais de distribuição gratuita				6.645,80	
3.3.90.36.00	Outros Serviços de Terceiros (Pessoa Física)				40,00	
3.3.90.36.99	outros serviços de terceiros – pessoa física				40,00	
3.3.90.39.00	Outros Serviços de Terceiros (Pessoa Jurídica)				39.263,15	
3.3.90.39.17	manutenção e conservação de máquinas e equipamentos				12.278,00	
3.3.90.39.19	manutenção e conservação de veículos				11.800,68	
3.3.90.39.43	serviços de energia elétrica				2.119,96	
3.3.90.39.63	serviços gráficos e editoriais				160,00	
3.3.90.39.95	manutenção e conservação de equipamentos de processamento de dados				460,00	
3.3.90.39.99	outros serviços de terceiros – pessoa jurídica				12.444,51	
4.4.90.00.00	Aplicações Diretas	0,00	0,00	0,00	0,00	0,00
11001.20.606.02.000014	Manutenção do convênio com a EPAGRI	27.302,00	0,00	27.302,00	27.302,00	0,00
3.3.90.00.00	Aplicações Diretas	27.302,00	0,00	27.302,00	27.302,00	0,00
3.3.90.39.00	Outros Serviços de Terceiros (Pessoa Jurídica)				27.302,00	
3.3.90.39.05	serviços técnicos profissionais				27.302,00	
11002	DIVISÃO DE TURISMO	194.137,00	0,00	194.137,00	6.214,37	187.922,63
11002.23	Comércio e Serviços	194.137,00	0,00	194.137,00	6.214,37	187.922,63
11002.23.695	Turismo	194.137,00	0,00	194.137,00	6.214,37	187.922,63

Município de ANITÁPOLIS

Competência: 2015

Código	Títulos	Autorizada R\$			Despesa Realizada	Diferenças
		Créd. Orçam. e Suplemen.	Créd. Esp. e Extraord.	Total		
11002.23.695.01.000014	Construção 2ª etapa do pavilhão p/ festas	100.000,00	0,00	100.000,00	0,00	100.000,00
4.4.90.00.00	Aplicações Diretas	100.000,00	0,00	100.000,00	0,00	100.000,00
11002.23.695.01.000015	Construção de portal na entrada da serra da garganta	27.500,00	0,00	27.500,00	0,00	27.500,00
4.4.90.00.00	Aplicações Diretas	27.500,00	0,00	27.500,00	0,00	27.500,00
11002.23.695.01.000031	Construção da Cobertura de uma rua da Praça Roberto Beppler.	57.500,00	0,00	57.500,00	0,00	57.500,00
4.4.90.00.00	Aplicações Diretas	57.500,00	0,00	57.500,00	0,00	57.500,00
11002.23.695.02.000019	Funcionamento e manutenção da divisão de turismo	9.137,00	0,00	9.137,00	6.214,37	2.922,63
3.3.90.00.00	Aplicações Diretas	9.137,00	0,00	9.137,00	6.214,37	2.922,63
3.3.90.30.00	Material de Consumo				722,00	
3.3.90.30.99	outros materiais de consumo				722,00	
3.3.90.39.00	Outros Serviços de Terceiros (Pessoa Jurídica)				5.492,37	
3.3.90.39.43	serviços de energia elétrica				2.077,37	
3.3.90.39.99	outros serviços de terceiros – pessoa jurídica				3.415,00	
4.4.90.00.00	Aplicações Diretas	0,00	0,00	0,00	0,00	0,00
11002.23.695.02.000021	Apoio financeiro as festas turísticas e culturais municipais.	0,00	0,00	0,00	0,00	0,00
3.3.90.00.00	Aplicações Diretas	0,00	0,00	0,00	0,00	0,00
11003	DIVISÃO DE MEIO AMBIENTE	0,00	0,00	0,00	0,00	0,00
11003.18	Gestão Ambiental	0,00	0,00	0,00	0,00	0,00
11003.18.541	Preservação e Conservação Ambiental	0,00	0,00	0,00	0,00	0,00
11003.18.541.02.000018	Funcionamento e manutenção da divisão de meio ambiente	0,00	0,00	0,00	0,00	0,00
3.3.90.00.00	Aplicações Diretas	0,00	0,00	0,00	0,00	0,00
12001	DIVISÃO MUNICIPAL DE ESTRADAS DE RODAGEM	2.091.322,03	0,00	2.091.322,03	1.480.309,30	611.012,73
12001.26	Transporte	2.091.322,03	0,00	2.091.322,03	1.480.309,30	611.012,73
12001.26.782	Transporte Rodoviário	2.091.322,03	0,00	2.091.322,03	1.480.309,30	611.012,73
12001.26.782.01.000038	Pavimentação de ruas na zona urbana.	527.191,44	0,00	527.191,44	221.650,03	305.541,41
4.4.90.00.00	Aplicações Diretas	527.191,44	0,00	527.191,44	221.650,03	305.541,41
4.4.90.51.00	Obras e Instalações				221.650,03	

Município de ANITÁPOLIS

Competência: 2015

Código	Títulos	Autorizada R\$			Despesa Realizada	Diferenças
		Créd. Orçam. e Suplemen.	Créd. Esp. e Extraord.	Total		
4.4.90.51.99	outras obras e instalações				221.650,03	
12001.26.782.01.000045	Abertura e conservação de estradas.	127.500,00	0,00	127.500,00	0,00	127.500,00
4.4.90.00.00	Aplicações Diretas	127.500,00	0,00	127.500,00	0,00	127.500,00
12001.26.782.02.000031	Funcionamento e manutenção de DMER	1.436.630,59	0,00	1.436.630,59	1.258.659,27	177.971,32
3.1.90.00.00	Aplicações Diretas	540.000,00	0,00	540.000,00	501.452,93	38.547,07
3.1.90.04.00	Contratação por Tempo Determinado				52.715,78	
3.1.90.04.99	outros serviços temporários				52.715,78	
3.1.90.05.00	Outros Benefícios Previdenciários				524,00	
3.1.90.05.70	Salário-família - ativo pessoal civil				524,00	
3.1.90.11.00	Vencimentos e Vantagens Fixas (Pessoal Civil)				373.867,97	
3.1.90.11.01	vencimentos e salários				347.219,03	
3.1.90.11.43	13º salário				26.648,94	
3.1.90.13.00	Obrigações Patronais				65.416,48	
3.1.90.13.02	contribuições previdenciárias – INSS				12.371,35	
3.1.90.13.03	contribuição patronal para o regime próprio				53.045,13	
3.1.90.94.00	Indenizações e Restituições Trabalhistas				8.928,70	
3.1.90.94.99	diversas indenizações e restituições trabalhistas				8.928,70	
3.3.90.00.00	Aplicações Diretas	874.932,26	0,00	874.932,26	742.786,34	132.145,92
3.3.90.14.00	Diárias Civil				2.522,70	
3.3.90.14.14	diárias no país – civil				2.522,70	
3.3.90.30.00	Material de Consumo				680.672,06	
3.3.90.30.01	combustíveis e lubrificantes automotivos				425.252,04	
3.3.90.30.17	material de processamento de dados				288,00	
3.3.90.30.24	material para manutenção de bens imóveis				106.447,40	
3.3.90.30.26	material elétrico e eletrônico				2.270,00	
3.3.90.30.39	material para manutenção de veículos				145.016,32	
3.3.90.30.99	outros materiais de consumo				1.398,30	

Município de ANITÁPOLIS

Competência: 2015

Código	Títulos	Autorizada R\$			Despesa Realizada	Diferenças
		Créd. Orçam. e Suplemen.	Créd. Esp. e Extraord.	Total		
3.3.90.36.00	Outros Serviços de Terceiros (Pessoa Física)				1.074,00	
3.3.90.36.99	outros serviços de terceiros – pessoa física				1.074,00	
3.3.90.39.00	Outros Serviços de Terceiros (Pessoa Jurídica)				58.368,08	
3.3.90.39.17	manutenção e conservação de máquinas e equipamentos				21.774,00	
3.3.90.39.19	manutenção e conservação de veículos				29.435,00	
3.3.90.39.43	serviços de energia elétrica				913,02	
3.3.90.39.56	serviços de perícias médicas por benefícios				150,00	
3.3.90.39.99	outros serviços de terceiros – pessoa jurídica				6.096,06	
3.3.90.47.00	Obrigações Tributárias e Contributivas				144,80	
3.3.90.47.99	outras obrigações tributárias e contributivas				144,80	
3.3.90.92.00	Despesas de Exercícios Anteriores				4,70	
3.3.90.92.93	indenizações e restituições				4,70	
4.4.90.00.00	Aplicações Diretas	21.698,33	0,00	21.698,33	14.420,00	7.278,33
4.4.90.52.00	Equipamentos e Material Permanente				14.420,00	
4.4.90.52.28	máquinas e equipamentos de natureza industrial				3.980,00	
4.4.90.52.34	máquinas, utensílios e equipamentos diversos				2.100,00	
4.4.90.52.38	máquinas, ferramentas e utensílios de oficina				8.340,00	
12002	DIVISÃO DE OBRAS E SERVIÇOS URBANOS	741.560,43	0,00	741.560,43	234.192,28	507.368,15
12002.04	Administração	0,00	0,00	0,00	0,00	0,00
12002.04.182	Defesa Civil	0,00	0,00	0,00	0,00	0,00
12002.04.182.02.000030	Criação do fundo Municipal da Defesa Civil.	0,00	0,00	0,00	0,00	0,00
3.1.90.00.00	Aplicações Diretas	0,00	0,00	0,00	0,00	0,00
3.3.90.00.00	Aplicações Diretas	0,00	0,00	0,00	0,00	0,00
4.4.90.00.00	Aplicações Diretas	0,00	0,00	0,00	0,00	0,00
12002.06	Segurança Pública	35.048,69	0,00	35.048,69	7.791,35	27.257,34
12002.06.181	Policciamento	35.048,69	0,00	35.048,69	7.791,35	27.257,34
12002.06.181.02.000029	Manutenção da segurança do Município.	35.048,69	0,00	35.048,69	7.791,35	27.257,34

Município de ANITÁPOLIS

Competência: 2015

Código	Títulos	Autorizada R\$			Despesa Realizada	Diferenças
		Créd. Orçam. e Suplemen.	Créd. Esp. e Extraord.	Total		
3.3.90.00.00	Aplicações Diretas	35.048,69	0,00	35.048,69	7.791,35	27.257,34
3.3.90.30.00	Material de Consumo				6.440,50	
3.3.90.30.16	material de expediente				120,00	
3.3.90.30.17	material de processamento de dados				500,00	
3.3.90.30.24	material para manutenção de bens imóveis				253,00	
3.3.90.30.30	material para comunicações				200,00	
3.3.90.30.39	material para manutenção de veículos				2.033,00	
3.3.90.30.44	material de sinalização visual e afins				3.334,50	
3.3.90.39.00	Outros Serviços de Terceiros (Pessoa Jurídica)				1.350,85	
3.3.90.39.19	manutenção e conservação de veículos				505,00	
3.3.90.39.57	serviços de processamento de dados				60,00	
3.3.90.39.99	outros serviços de terceiros – pessoa jurídica				785,85	
12002.15	Urbanismo	100.000,00	0,00	100.000,00	0,00	100.000,00
12002.15.452	Serviços Urbanos	100.000,00	0,00	100.000,00	0,00	100.000,00
12002.15.452.01.000085	Reforma, limpeza e melhoria da praça.	100.000,00	0,00	100.000,00	0,00	100.000,00
3.3.90.00.00	Aplicações Diretas	50.000,00	0,00	50.000,00	0,00	50.000,00
4.4.90.00.00	Aplicações Diretas	50.000,00	0,00	50.000,00	0,00	50.000,00
12002.25	Energia	80.667,05	0,00	80.667,05	54.597,98	26.069,07
12002.25.751	Conservação de Energia	80.667,05	0,00	80.667,05	54.597,98	26.069,07
12002.25.751.02.000027	Manutenções e melhoria da iluminação pública	80.667,05	0,00	80.667,05	54.597,98	26.069,07
3.3.90.00.00	Aplicações Diretas	70.667,05	0,00	70.667,05	54.597,98	16.069,07
3.3.90.30.00	Material de Consumo				6.231,55	
3.3.90.30.26	material elétrico e eletrônico				6.231,55	
3.3.90.39.00	Outros Serviços de Terceiros (Pessoa Jurídica)				48.366,43	
3.3.90.39.43	serviços de energia elétrica				43.658,97	
3.3.90.39.99	outros serviços de terceiros – pessoa jurídica				4.707,46	
4.4.90.00.00	Aplicações Diretas	10.000,00	0,00	10.000,00	0,00	10.000,00

Município de ANITÁPOLIS

Competência: 2015

Código	Títulos	Autorizada R\$			Despesa Realizada	Diferenças
		Créd. Orçam. e Suplemen.	Créd. Esp. e Extraord.	Total		
12002.26	Transporte	525.844,69	0,00	525.844,69	171.802,95	354.041,74
12002.26.782	Transporte Rodoviário	525.844,69	0,00	525.844,69	171.802,95	354.041,74
12002.26.782.01.000039	Aquisição de caminhões e máquinas.	55.000,00	0,00	55.000,00	0,00	55.000,00
4.4.90.00.00	Aplicações Diretas	55.000,00	0,00	55.000,00	0,00	55.000,00
12002.26.782.01.000044	Construção de pontes e bueiros.	470.844,69	0,00	470.844,69	171.802,95	299.041,74
4.4.90.00.00	Aplicações Diretas	470.844,69	0,00	470.844,69	171.802,95	299.041,74
4.4.90.30.00	Material de Consumo				0,00	
4.4.90.30.51	materiais para conservação e manutenção de bens de uso comum do povo				0,00	
4.4.90.51.00	Obras e Instalações				171.802,95	
4.4.90.51.99	outras obras e instalações				171.802,95	
13001	DIVISÃO DE ENSINO	3.879.788,81	0,00	3.879.788,81	3.103.401,48	776.387,33
13001.12	Educação	3.879.788,81	0,00	3.879.788,81	3.103.401,48	776.387,33
13001.12.361	Ensino Fundamental	2.793.005,80	0,00	2.793.005,80	2.165.155,56	627.850,24
13001.12.361.01.000053	Aquisição de Veículos Escolares	399.300,00	0,00	399.300,00	38.000,00	361.300,00
4.4.90.00.00	Aplicações Diretas	399.300,00	0,00	399.300,00	38.000,00	361.300,00
4.4.90.52.00	Equipamentos e Material Permanente				38.000,00	
4.4.90.52.48	veículos diversos				38.000,00	
13001.12.361.01.000054	Ampliação e reforma das instalações físicas e construção de salas	100.000,00	0,00	100.000,00	0,00	100.000,00
4.4.90.00.00	Aplicações Diretas	100.000,00	0,00	100.000,00	0,00	100.000,00
13001.12.361.01.000061	Ampliação e reforma das instalações físicas do complexo escolar.	0,00	0,00	0,00	0,00	0,00
4.4.90.00.00	Aplicações Diretas	0,00	0,00	0,00	0,00	0,00
13001.12.361.01.000063	Aquisição de equipamentos para parque infantil	50.000,00	0,00	50.000,00	0,00	50.000,00
4.4.90.00.00	Aplicações Diretas	50.000,00	0,00	50.000,00	0,00	50.000,00
13001.12.361.02.000036	Funcionamento e Manutenção do Transporte Escolar do Ensino Fundamental	430.734,02	0,00	430.734,02	419.438,01	11.296,01
3.1.90.00.00	Aplicações Diretas	136.700,00	0,00	136.700,00	136.700,00	0,00
3.1.90.05.00	Outros Benefícios Previdenciários				602,60	
3.1.90.05.70	Salário-família - ativo pessoal civil				602,60	

Município de ANITÁPOLIS

Competência: 2015

Código	Títulos	Autorizada R\$			Despesa Realizada	Diferenças
		Créd. Orçam. e Suplemen.	Créd. Esp. e Extraord.	Total		
3.1.90.11.00	Vencimentos e Vantagens Fixas (Pessoal Civil)				108.367,08	
3.1.90.11.01	vencimentos e salários				90.792,53	
3.1.90.11.43	13º salário				17.574,55	
3.1.90.13.00	Obrigações Patronais				26.615,99	
3.1.90.13.03	contribuição patronal para o regime próprio				26.615,99	
3.1.90.94.00	Indenizações e Restituições Trabalhistas				1.114,33	
3.1.90.94.99	diversas indenizações e restituições trabalhistas				1.114,33	
3.3.90.00.00	Aplicações Diretas	294.034,02	0,00	294.034,02	282.738,01	11.296,01
3.3.90.30.00	Material de Consumo				96.072,81	
3.3.90.30.01	combustíveis e lubrificantes automotivos				30.699,53	
3.3.90.30.39	material para manutenção de veículos				65.373,28	
3.3.90.36.00	Outros Serviços de Terceiros (Pessoa Física)				110.170,80	
3.3.90.36.99	outros serviços de terceiros – pessoa física				110.170,80	
3.3.90.39.00	Outros Serviços de Terceiros (Pessoa Jurídica)				72.355,54	
3.3.90.39.19	manutenção e conservação de veículos				30.820,00	
3.3.90.39.26	serviços de transporte escolar				34.934,40	
3.3.90.39.56	serviços de perícias médicas por benefícios				150,00	
3.3.90.39.99	outros serviços de terceiros – pessoa jurídica				6.451,14	
3.3.90.47.00	Obrigações Tributárias e Contributivas				4.138,86	
3.3.90.47.99	outras obrigações tributárias e contributivas				4.138,86	
13001.12.361.02.000039	Manutenção do programa de merenda escolar do Ensino Fundamental	75.009,70	0,00	75.009,70	50.341,06	24.668,64
3.3.90.00.00	Aplicações Diretas	75.009,70	0,00	75.009,70	50.341,06	24.668,64
3.3.90.30.00	Material de Consumo				50.341,06	
3.3.90.30.07	gêneros de alimentação				50.341,06	
13001.12.361.02.000041	Funcionamento e Manutenção do Ensino Fundamental	1.737.962,08	0,00	1.737.962,08	1.657.376,49	80.585,59
3.1.90.00.00	Aplicações Diretas	1.154.366,24	0,00	1.154.366,24	1.113.154,02	41.212,22
3.1.90.04.00	Contratação por Tempo Determinado				96.546,44	

Município de ANITÁPOLIS

Competência: 2015

Código	Títulos	Autorizada R\$			Despesa Realizada	Diferenças
		Créd. Orçam. e Suplemen.	Créd. Esp. e Extraord.	Total		
3.1.90.04.99	outros serviços temporários				96.546,44	
3.1.90.05.00	Outros Benefícios Previdenciários				3.694,20	
3.1.90.05.70	Salário-família - ativo pessoal civil				3.694,20	
3.1.90.11.00	Vencimentos e Vantagens Fixas (Pessoal Civil)				844.730,33	
3.1.90.11.01	vencimentos e salários				786.909,85	
3.1.90.11.43	13º salário				57.820,48	
3.1.90.13.00	Obrigações Patronais				163.325,89	
3.1.90.13.02	contribuições previdenciárias – INSS				22.679,43	
3.1.90.13.03	contribuição patronal para o regime próprio				140.646,46	
3.1.90.94.00	Indenizações e Restituições Trabalhistas				4.857,16	
3.1.90.94.99	diversas indenizações e restituições trabalhistas				4.857,16	
3.3.50.00.00	Transferências a Instituições Privadas sem Fins Lucrativos	24.800,00	0,00	24.800,00	24.000,00	800,00
3.3.50.43.00	Subvenções Sociais				24.000,00	
3.3.50.43.99	outras subvenções sociais				24.000,00	
3.3.90.00.00	Aplicações Diretas	544.226,86	0,00	544.226,86	508.677,47	35.549,39
3.3.90.14.00	Diárias Civil				17.602,96	
3.3.90.14.14	diárias no país – civil				17.602,96	
3.3.90.30.00	Material de Consumo				321.189,01	
3.3.90.30.01	combustíveis e lubrificantes automotivos				129.753,78	
3.3.90.30.07	gêneros de alimentação				6.537,88	
3.3.90.30.14	material educativo e esportivo				5.388,00	
3.3.90.30.16	material de expediente				3.951,84	
3.3.90.30.17	material de processamento de dados				7.232,47	
3.3.90.30.20	material de cama, mesa e banho				1.339,00	
3.3.90.30.22	material de limpeza e produção de higienização				9.399,94	
3.3.90.30.24	material para manutenção de bens imóveis				1.680,00	
3.3.90.30.25	material para manutenção de bens móveis				1.325,00	

Município de ANITÁPOLIS

Competência: 2015

Código	Títulos	Autorizada R\$			Despesa Realizada	Diferenças
		Créd. Orçam. e Suplemen.	Créd. Esp. e Extraord.	Total		
3.3.90.30.28	material de proteção e segurança				4.968,10	
3.3.90.30.39	material para manutenção de veículos				145.297,85	
3.3.90.30.99	outros materiais de consumo				4.315,15	
3.3.90.31.00	Premiações Culturais, Artísticas, Científicas, Desportivas e Outras				339,00	
3.3.90.31.99	outras premiações				339,00	
3.3.90.36.00	Outros Serviços de Terceiros (Pessoa Física)				1.020,00	
3.3.90.36.99	outros serviços de terceiros – pessoa física				1.020,00	
3.3.90.39.00	Outros Serviços de Terceiros (Pessoa Jurídica)				93.415,15	
3.3.90.39.05	serviços técnicos profissionais				5.985,00	
3.3.90.39.15	limpeza de veículos				1.540,00	
3.3.90.39.19	manutenção e conservação de veículos				22.027,53	
3.3.90.39.26	serviços de transporte escolar				14.619,60	
3.3.90.39.43	serviços de energia elétrica				12.230,25	
3.3.90.39.44	serviços de água e esgoto				213,13	
3.3.90.39.56	serviços de perícias médicas por benefícios				810,00	
3.3.90.39.57	serviços de processamento de dados				5.040,00	
3.3.90.39.63	serviços gráficos e editoriais				88,00	
3.3.90.39.95	manutenção e conservação de equipamentos de processamento de dados				960,00	
3.3.90.39.99	outros serviços de terceiros – pessoa jurídica				29.901,64	
3.3.90.46.00	Auxílio Alimentação				71.105,00	
3.3.90.46.01	auxilio-alimentação em pecúnia				71.105,00	
3.3.90.47.00	Obrigações Tributárias e Contributivas				1.154,21	
3.3.90.47.99	outras obrigações tributárias e contributivas				1.154,21	
3.3.90.93.00	Indenizações e Restituições				2.852,14	
3.3.90.93.99	diversas indenizações e restituições				2.852,14	
4.4.50.00.00	Transferências a Instituições Privadas sem Fins Lucrativos	800,00	0,00	800,00	0,00	800,00
4.4.90.00.00	Aplicações Diretas	13.768,98	0,00	13.768,98	11.545,00	2.223,98

Município de ANITÁPOLIS

Competência: 2015

Código	Títulos	Autorizada R\$			Despesa Realizada	Diferenças
		Créd. Orçam. e Suplemen.	Créd. Esp. e Extraord.	Total		
4.4.90.52.00	Equipamentos e Material Permanente				11.545,00	
4.4.90.52.06	aparelhos e equipamentos de comunicação				2.060,00	
4.4.90.52.12	aparelhos e utensílios domésticos				1.950,00	
4.4.90.52.26	instrumentos musicais e artísticos				1.016,00	
4.4.90.52.35	equipamentos de processamento de dados				5.375,00	
4.4.90.52.36	máquinas, instalações e utensílios de escritório				798,00	
4.4.90.52.42	mobiliário em geral				346,00	
13001.12.362	Ensino Médio	8.531,00	0,00	8.531,00	8.521,64	9,36
13001.12.362.02.000054	Funcionamento e Manutenção do Ensino Médio	8.531,00	0,00	8.531,00	8.521,64	9,36
3.3.90.00.00	Aplicações Diretas	8.531,00	0,00	8.531,00	8.521,64	9,36
3.3.90.30.00	Material de Consumo				3.751,64	
3.3.90.30.01	combustíveis e lubrificantes automotivos				3.751,64	
3.3.90.39.00	Outros Serviços de Terceiros (Pessoa Jurídica)				4.770,00	
3.3.90.39.19	manutenção e conservação de veículos				4.770,00	
13001.12.365	Educação Infantil	1.078.252,01	0,00	1.078.252,01	929.724,28	148.527,73
13001.12.365.01.000047	Aquisição de terreno para construção de Centro de Educação Infantil.	100.000,00	0,00	100.000,00	0,00	100.000,00
4.4.90.00.00	Aplicações Diretas	100.000,00	0,00	100.000,00	0,00	100.000,00
13001.12.365.01.000049	Aquisição de mobília específica por idade p/ as salas de aula.	12.500,00	0,00	12.500,00	0,00	12.500,00
4.4.90.00.00	Aplicações Diretas	12.500,00	0,00	12.500,00	0,00	12.500,00
13001.12.365.02.000032	Funcionamento e manutenção do Centro de Educação Infantil.	855.002,01	0,00	855.002,01	831.235,45	23.766,56
3.1.90.00.00	Aplicações Diretas	578.668,01	0,00	578.668,01	573.402,58	5.265,43
3.1.90.04.00	Contratação por Tempo Determinado				10.690,38	
3.1.90.04.99	outros serviços temporários				10.690,38	
3.1.90.05.00	Outros Benefícios Previdenciários				1.074,20	
3.1.90.05.70	Salário-família - ativo pessoal civil				1.074,20	
3.1.90.11.00	Vencimentos e Vantagens Fixas (Pessoal Civil)				470.954,29	
3.1.90.11.01	vencimentos e salários				431.667,35	

Município de ANITÁPOLIS

Competência: 2015

Código	Títulos	Autorizada R\$			Despesa Realizada	Diferenças
		Créd. Orçam. e Suplemen.	Créd. Esp. e Extraord.	Total		
3.1.90.11.43	13º salário				39.286,94	
3.1.90.13.00	Obrigações Patronais				89.897,35	
3.1.90.13.02	contribuições previdenciárias – INSS				1.051,69	
3.1.90.13.03	contribuição patronal para o regime próprio				88.845,66	
3.1.90.94.00	Indenizações e Restituições Trabalhistas				786,36	
3.1.90.94.99	diversas indenizações e restituições trabalhistas				786,36	
3.3.90.00.00	Aplicações Diretas	275.334,00	0,00	275.334,00	257.091,87	18.242,13
3.3.90.30.00	Material de Consumo				105.906,44	
3.3.90.30.01	combustíveis e lubrificantes automotivos				28.122,26	
3.3.90.30.07	gêneros de alimentação				11.363,62	
3.3.90.30.14	material educativo e esportivo				291,20	
3.3.90.30.16	material de expediente				11.597,01	
3.3.90.30.17	material de processamento de dados				504,00	
3.3.90.30.20	material de cama, mesa e banho				200,00	
3.3.90.30.21	material de copa e cozinha				1.107,81	
3.3.90.30.22	material de limpeza e produção de higienização				20.036,50	
3.3.90.30.24	material para manutenção de bens imóveis				344,50	
3.3.90.30.26	material elétrico e eletrônico				1.554,40	
3.3.90.30.39	material para manutenção de veículos				30.650,30	
3.3.90.30.99	outros materiais de consumo				134,84	
3.3.90.36.00	Outros Serviços de Terceiros (Pessoa Física)				7.200,00	
3.3.90.36.15	locação de imóveis				7.200,00	
3.3.90.39.00	Outros Serviços de Terceiros (Pessoa Jurídica)				89.875,64	
3.3.90.39.05	serviços técnicos profissionais				6.980,00	
3.3.90.39.10	locação de imóveis				28.000,00	
3.3.90.39.11	locação de softwares				2.284,99	
3.3.90.39.19	manutenção e conservação de veículos				25.218,40	

Município de ANITÁPOLIS

Competência: 2015

Código	Títulos	Autorizada R\$			Despesa Realizada	Diferenças
		Créd. Orçam. e Suplemen.	Créd. Esp. e Extraord.	Total		
3.3.90.39.43	serviços de energia elétrica				5.776,56	
3.3.90.39.44	serviços de água e esgoto				412,28	
3.3.90.39.56	serviços de perícias médicas por benefícios				490,00	
3.3.90.39.88	serviços de publicidade e propaganda				0,00	
3.3.90.39.99	outros serviços de terceiros – pessoa jurídica				20.713,41	
3.3.90.46.00	Auxílio Alimentação				53.555,00	
3.3.90.46.01	auxílio-alimentação em pecúnia				53.555,00	
3.3.90.47.00	Obrigações Tributárias e Contributivas				554,79	
3.3.90.47.99	outras obrigações tributárias e contributivas				554,79	
4.4.90.00.00	Aplicações Diretas	1.000,00	0,00	1.000,00	741,00	259,00
4.4.90.52.00	Equipamentos e Material Permanente				741,00	
4.4.90.52.06	aparelhos e equipamentos de comunicação				473,00	
4.4.90.52.35	equipamentos de processamento de dados				268,00	
13001.12.365.02.000034	Manutenção do Programa de Merenda Escolar da creche.	32.500,00	0,00	32.500,00	30.356,41	2.143,59
3.3.90.00.00	Aplicações Diretas	32.500,00	0,00	32.500,00	30.356,41	2.143,59
3.3.90.30.00	Material de Consumo				30.356,41	
3.3.90.30.07	gêneros de alimentação				30.356,41	
13001.12.365.02.000035	Funcionamento e manutenção do transporte escolar da creche.	57.250,00	0,00	57.250,00	56.960,00	290,00
3.1.90.00.00	Aplicações Diretas	25.000,00	0,00	25.000,00	25.000,00	0,00
3.1.90.05.00	Outros Benefícios Previdenciários				393,00	
3.1.90.05.70	Salário-família - ativo pessoal civil				393,00	
3.1.90.11.00	Vencimentos e Vantagens Fixas (Pessoal Civil)				21.958,19	
3.1.90.11.01	vencimentos e salários				18.028,85	
3.1.90.11.43	13º salário				3.929,34	
3.1.90.13.00	Obrigações Patronais				2.648,81	
3.1.90.13.03	contribuição patronal para o regime próprio				2.648,81	
3.3.90.00.00	Aplicações Diretas	32.250,00	0,00	32.250,00	31.960,00	290,00

Município de ANITÁPOLIS

Competência: 2015

Código	Títulos	Autorizada R\$			Despesa Realizada	Diferenças
		Créd. Orçam. e Suplemen.	Créd. Esp. e Extraord.	Total		
3.3.90.30.00	Material de Consumo				9.782,00	
3.3.90.30.39	material para manutenção de veículos				9.782,00	
3.3.90.36.00	Outros Serviços de Terceiros (Pessoa Física)				17.508,00	
3.3.90.36.99	outros serviços de terceiros – pessoa física				17.508,00	
3.3.90.39.00	Outros Serviços de Terceiros (Pessoa Jurídica)				4.670,00	
3.3.90.39.26	serviços de transporte escolar				4.500,00	
3.3.90.39.56	serviços de perícias médicas por benefícios				170,00	
13001.12.365.02.000052	Manutenção do Programa de Merenda Escolar da Pré Escola.	21.000,00	0,00	21.000,00	11.172,42	9.827,58
3.3.90.00.00	Aplicações Diretas	21.000,00	0,00	21.000,00	11.172,42	9.827,58
3.3.90.30.00	Material de Consumo				11.172,42	
3.3.90.30.07	gêneros de alimentação				11.172,42	
13001.12.365.02.000053	Funcionamento e manutenção do transporte escolar da Pré Escola.	0,00	0,00	0,00	0,00	0,00
3.3.90.00.00	Aplicações Diretas	0,00	0,00	0,00	0,00	0,00
13002	DIVISÃO DE CULTURA E ESPORTES	195.208,00	0,00	195.208,00	82.779,61	112.428,39
13002.13	Cultura	10.208,00	0,00	10.208,00	9.542,94	665,06
13002.13.392	Difusão Cultural	10.208,00	0,00	10.208,00	9.542,94	665,06
13002.13.392.01.000019	Instalação do Museu Histórico	0,00	0,00	0,00	0,00	0,00
4.4.90.00.00	Aplicações Diretas	0,00	0,00	0,00	0,00	0,00
13002.13.392.01.000020	Implantação arquivo público municipal	0,00	0,00	0,00	0,00	0,00
4.4.90.00.00	Aplicações Diretas	0,00	0,00	0,00	0,00	0,00
13002.13.392.02.000020	Apoio a banda municipal, grupo de dança, coral, rádio comunitária	0,00	0,00	0,00	0,00	0,00
3.3.50.00.00	Transferências a Instituições Privadas sem Fins Lucrativos	0,00	0,00	0,00	0,00	0,00
13002.13.392.02.000023	Funcionamento e manutenção da divisão de cultura	2.208,00	0,00	2.208,00	1.693,84	514,16
3.3.90.00.00	Aplicações Diretas	2.208,00	0,00	2.208,00	1.693,84	514,16
3.3.90.30.00	Material de Consumo				1.158,00	
3.3.90.30.23	uniformes, tecidos e aviamentos				1.158,00	
3.3.90.36.00	Outros Serviços de Terceiros (Pessoa Física)				350,00	

Município de ANITÁPOLIS

Competência: 2015

Código	Títulos	Autorizada R\$			Despesa Realizada	Diferenças
		Créd. Orçam. e Suplemen.	Créd. Esp. e Extraord.	Total		
3.3.90.36.15	locação de imóveis				350,00	
3.3.90.39.00	Outros Serviços de Terceiros (Pessoa Jurídica)				85,84	
3.3.90.39.43	serviços de energia elétrica				85,84	
3.3.90.47.00	Obrigações Tributárias e Contributivas				100,00	
3.3.90.47.99	outras obrigações tributárias e contributivas				100,00	
4.4.90.00.00	Aplicações Diretas	0,00	0,00	0,00	0,00	0,00
13002.13.392.02.000024	Manutenção, ampliação e modernização de sinais de TV	8.000,00	0,00	8.000,00	7.849,10	150,90
3.3.90.00.00	Aplicações Diretas	8.000,00	0,00	8.000,00	7.849,10	150,90
3.3.90.30.00	Material de Consumo				850,00	
3.3.90.30.30	material para comunicações				850,00	
3.3.90.39.00	Outros Serviços de Terceiros (Pessoa Jurídica)				6.999,10	
3.3.90.39.43	serviços de energia elétrica				3.709,10	
3.3.90.39.99	outros serviços de terceiros – pessoa jurídica				3.290,00	
4.4.90.00.00	Aplicações Diretas	0,00	0,00	0,00	0,00	0,00
13002.27	Desporto e Lazer	185.000,00	0,00	185.000,00	73.236,67	111.763,33
13002.27.812	Desporto Comunitário	185.000,00	0,00	185.000,00	73.236,67	111.763,33
13002.27.812.01.000065	Reforma e Ampliação do complexo esportivo - Ginásio de Esportes	100.000,00	0,00	100.000,00	0,00	100.000,00
4.4.90.00.00	Aplicações Diretas	100.000,00	0,00	100.000,00	0,00	100.000,00
13002.27.812.01.000066	Construção de quadras polivalentes	0,00	0,00	0,00	0,00	0,00
4.4.90.00.00	Aplicações Diretas	0,00	0,00	0,00	0,00	0,00
13002.27.812.01.000067	Construção de campos de futebol Suíço	0,00	0,00	0,00	0,00	0,00
4.4.90.00.00	Aplicações Diretas	0,00	0,00	0,00	0,00	0,00
13002.27.812.02.000045	Funcionamento e manutenção do Departamento Municipal de Esportes	85.000,00	0,00	85.000,00	73.236,67	11.763,33
3.1.90.00.00	Aplicações Diretas	25.000,00	0,00	25.000,00	18.759,48	6.240,52
3.1.90.04.00	Contratação por Tempo Determinado				12.384,40	
3.1.90.04.99	outros serviços temporários				12.384,40	
3.1.90.11.00	Vencimentos e Vantagens Fixas (Pessoal Civil)				2.992,52	

Município de ANITÁPOLIS

Competência: 2015

Código	Títulos	Autorizada R\$			Despesa Realizada	Diferenças
		Créd. Orçam. e Suplemen.	Créd. Esp. e Extraord.	Total		
3.1.90.11.01	vencimentos e salários				1.841,55	
3.1.90.11.43	13º salário				1.150,97	
3.1.90.13.00	Obrigações Patronais				3.229,09	
3.1.90.13.02	contribuições previdenciárias – INSS				3.229,09	
3.1.90.94.00	Indenizações e Restituições Trabalhistas				153,47	
3.1.90.94.99	diversas indenizações e restituições trabalhistas				153,47	
3.3.90.00.00	Aplicações Diretas	60.000,00	0,00	60.000,00	54.477,19	5.522,81
3.3.90.14.00	Diárias Civil				336,36	
3.3.90.14.14	diárias no país – civil				336,36	
3.3.90.30.00	Material de Consumo				11.665,27	
3.3.90.30.07	gêneros de alimentação				2.064,75	
3.3.90.30.09	material farmacológico				134,52	
3.3.90.30.14	material educativo e esportivo				4.990,00	
3.3.90.30.23	uniformes, tecidos e aviamentos				3.770,00	
3.3.90.30.26	material elétrico e eletrônico				0,00	
3.3.90.30.99	outros materiais de consumo				706,00	
3.3.90.31.00	Premiações Culturais, Artísticas, Científicas, Desportivas e Outras				1.845,00	
3.3.90.31.04	premiações desportivas				1.845,00	
3.3.90.39.00	Outros Serviços de Terceiros (Pessoa Jurídica)				40.630,56	
3.3.90.39.41	fornecimento de alimentação				770,00	
3.3.90.39.43	serviços de energia elétrica				17.442,22	
3.3.90.39.99	outros serviços de terceiros – pessoa jurídica				22.418,34	
4.4.90.00.00	Aplicações Diretas	0,00	0,00	0,00	0,00	0,00
14002	DIVISÃO DE SANEAMENTO	597.000,00	0,00	597.000,00	541.186,34	55.813,66
14002.17	Saneamento	597.000,00	0,00	597.000,00	541.186,34	55.813,66
14002.17.512	Saneamento Básico Urbano	597.000,00	0,00	597.000,00	541.186,34	55.813,66
14002.17.512.02.000047	Funcionamento e Manutenção do Departamento de Saneamento	597.000,00	0,00	597.000,00	541.186,34	55.813,66

Município de ANITÁPOLIS

Competência: 2015

Código	Títulos	Autorizada R\$			Despesa Realizada	Diferenças
		Créd. Orçam. e Suplemen.	Créd. Esp. e Extraord.	Total		
3.1.71.00.00	Transferência a Consórcios Público	0,00	0,00	0,00	0,00	0,00
3.1.90.00.00	Aplicações Diretas	365.000,00	0,00	365.000,00	356.547,46	8.452,54
3.1.90.04.00	Contratação por Tempo Determinado				79.080,17	
3.1.90.04.99	outros serviços temporários				79.080,17	
3.1.90.05.00	Outros Benefícios Previdenciários				1.205,20	
3.1.90.05.70	Salário-família - ativo pessoal civil				1.205,20	
3.1.90.11.00	Vencimentos e Vantagens Fixas (Pessoal Civil)				216.686,76	
3.1.90.11.01	vencimentos e salários				192.711,38	
3.1.90.11.43	13º salário				23.975,38	
3.1.90.13.00	Obrigações Patronais				50.638,42	
3.1.90.13.01	FGTS				4.697,77	
3.1.90.13.02	contribuições previdenciárias – INSS				15.424,69	
3.1.90.13.03	contribuição patronal para o regime próprio				30.515,96	
3.1.90.94.00	Indenizações e Restituições Trabalhistas				8.936,91	
3.1.90.94.99	diversas indenizações e restituições trabalhistas				8.936,91	
3.3.71.00.00	Transferência a Consórcios Público	0,00	0,00	0,00	0,00	0,00
3.3.90.00.00	Aplicações Diretas	230.000,00	0,00	230.000,00	183.543,02	46.456,98
3.3.90.14.00	Diárias Civil				4.204,50	
3.3.90.14.14	diárias no país – civil				4.204,50	
3.3.90.30.00	Material de Consumo				105.777,79	
3.3.90.30.01	combustíveis e lubrificantes automotivos				33.400,84	
3.3.90.30.11	material químico				11.130,20	
3.3.90.30.18	materiais e medicamentos p/uso veterinário				10.080,00	
3.3.90.30.19	material de acondicionamento e embalagem				1.730,00	
3.3.90.30.22	material de limpeza e produção de higienização				1.037,12	
3.3.90.30.23	uniformes, tecidos e aviamentos				1.550,00	
3.3.90.30.24	material para manutenção de bens imóveis				13.185,88	

Município de ANITÁPOLIS

Competência: 2015

Código	Títulos	Autorizada R\$			Despesa Realizada	Diferenças
		Créd. Orçam. e Suplemen.	Créd. Esp. e Extraord.	Total		
3.3.90.30.26	material elétrico e eletrônico				0,00	
3.3.90.30.28	material de proteção e segurança				793,00	
3.3.90.30.30	material para comunicações				164,45	
3.3.90.30.39	material para manutenção de veículos				21.658,00	
3.3.90.30.99	outros materiais de consumo				11.048,30	
3.3.90.39.00	Outros Serviços de Terceiros (Pessoa Jurídica)				73.560,73	
3.3.90.39.05	serviços técnicos profissionais				33.704,67	
3.3.90.39.11	locação de softwares				3.420,00	
3.3.90.39.19	manutenção e conservação de veículos				4.760,00	
3.3.90.39.43	serviços de energia elétrica				2.024,57	
3.3.90.39.56	serviços de perícias médicas por benefícios				170,00	
3.3.90.39.99	outros serviços de terceiros – pessoa jurídica				29.481,49	
4.4.71.00.00	Transferência a Consórcios Público	0,00	0,00	0,00	0,00	0,00
4.4.90.00.00	Aplicações Diretas	2.000,00	0,00	2.000,00	1.095,86	904,14
4.4.90.52.00	Equipamentos e Material Permanente				1.095,86	
4.4.90.52.34	máquinas, utensílios e equipamentos diversos				265,86	
4.4.90.52.35	equipamentos de processamento de dados				830,00	
14003	FUNDO MUNICIPAL DE ASSISTÊNCIA SOCIAL	120.271,05	0,00	120.271,05	99.199,34	21.071,71
14003.08	Assistência Social	120.271,05	0,00	120.271,05	99.199,34	21.071,71
14003.08.243	Assistência à Criança e ao Adolescente	18.200,00	0,00	18.200,00	11.949,20	6.250,80
14003.08.243.02.000049	Funcionamento e manutenção dos serviços sócio-assistências.	18.200,00	0,00	18.200,00	11.949,20	6.250,80
3.1.90.00.00	Aplicações Diretas	13.000,00	0,00	13.000,00	11.949,20	1.050,80
3.1.90.04.00	Contratação por Tempo Determinado				8.955,61	
3.1.90.04.99	outros serviços temporários				8.955,61	
3.1.90.11.00	Vencimentos e Vantagens Fixas (Pessoal Civil)				788,00	
3.1.90.11.43	13º salário				788,00	
3.1.90.13.00	Obrigações Patronais				2.205,59	

Município de ANITÁPOLIS

Competência: 2015

Código	Títulos	Autorizada R\$			Despesa Realizada	Diferenças
		Créd. Orçam. e Suplemen.	Créd. Esp. e Extraord.	Total		
3.1.90.13.02	contribuições previdenciárias – INSS				2.205,59	
3.3.90.00.00	Aplicações Diretas	5.200,00	0,00	5.200,00	0,00	5.200,00
14003.08.244	Assistência Comunitária	102.071,05	0,00	102.071,05	87.250,14	14.820,91
14003.08.244.02.000048	Implantação e manutenção dos programas sociais.	4.191,89	0,00	4.191,89	4.191,89	0,00
3.3.50.00.00	Transferências a Instituições Privadas sem Fins Lucrativos	4.191,89	0,00	4.191,89	4.191,89	0,00
3.3.50.43.00	Subvenções Sociais				4.191,89	
3.3.50.43.99	outras subvenções sociais				4.191,89	
14003.08.244.02.000050	Funcionamento e manutenção do fundo municipal de assistência social.	72.000,00	0,00	72.000,00	66.441,87	5.558,13
3.1.90.00.00	Aplicações Diretas	22.000,00	0,00	22.000,00	21.697,06	302,94
3.1.90.04.00	Contratação por Tempo Determinado				2.105,49	
3.1.90.04.99	outros serviços temporários				2.105,49	
3.1.90.11.00	Vencimentos e Vantagens Fixas (Pessoal Civil)				15.820,92	
3.1.90.11.01	vencimentos e salários				14.502,51	
3.1.90.11.43	13º salário				1.318,41	
3.1.90.13.00	Obrigações Patronais				3.770,65	
3.1.90.13.03	contribuição patronal para o regime próprio				3.770,65	
3.3.90.00.00	Aplicações Diretas	45.000,00	0,00	45.000,00	44.744,81	255,19
3.3.90.30.00	Material de Consumo				12.844,21	
3.3.90.30.01	combustíveis e lubrificantes automotivos				6.000,88	
3.3.90.30.07	gêneros de alimentação				4.399,43	
3.3.90.30.16	material de expediente				104,53	
3.3.90.30.21	material de copa e cozinha				1.234,35	
3.3.90.30.22	material de limpeza e produção de higienização				860,37	
3.3.90.30.99	outros materiais de consumo				244,65	
3.3.90.32.00	Material, Bens ou Serviço para Distribuição Gratuita				19.591,64	
3.3.90.32.03	gêneros alimentícios				18.101,64	
3.3.90.32.99	outros materiais de distribuição gratuita				1.490,00	

Município de ANITÁPOLIS

Competência: 2015

Código	Títulos	Autorizada R\$			Despesa Realizada	Diferenças
		Créd. Orçam. e Suplemen.	Créd. Esp. e Extraord.	Total		
3.3.90.36.00	Outros Serviços de Terceiros (Pessoa Física)				390,00	
3.3.90.36.15	locação de imóveis				350,00	
3.3.90.36.99	outros serviços de terceiros – pessoa física				40,00	
3.3.90.39.00	Outros Serviços de Terceiros (Pessoa Jurídica)				10.368,96	
3.3.90.39.19	manutenção e conservação de veículos				1.000,00	
3.3.90.39.41	fornecimento de alimentação				1.100,00	
3.3.90.39.43	serviços de energia elétrica				190,13	
3.3.90.39.99	outros serviços de terceiros – pessoa jurídica				8.078,83	
3.3.90.46.00	Auxílio Alimentação				150,00	
3.3.90.46.01	auxilio-alimentação em pecúnia				150,00	
3.3.90.48.00	Outros Auxílios Financeiros a Pessoas Físicas				1.400,00	
3.3.90.48.01	auxilio financeiro a pessoas físicas				1.400,00	
4.4.90.00.00	Aplicações Diretas	5.000,00	0,00	5.000,00	0,00	5.000,00
14003.08.244.02.000055	Implantação e manutenção dos programas sociais - IGDBF	25.879,16	0,00	25.879,16	16.616,38	9.262,78
3.3.90.00.00	Aplicações Diretas	24.879,16	0,00	24.879,16	16.616,38	8.262,78
3.3.90.14.00	Diárias Civil				672,74	
3.3.90.14.14	diárias no país – civil				672,74	
3.3.90.30.00	Material de Consumo				8.769,99	
3.3.90.30.07	gêneros de alimentação				2.131,69	
3.3.90.30.14	material educativo e esportivo				4.428,38	
3.3.90.30.15	material para festividades e homenagens				400,00	
3.3.90.30.16	material de expediente				837,62	
3.3.90.30.21	material de copa e cozinha				468,00	
3.3.90.30.22	material de limpeza e produção de higienização				78,00	
3.3.90.30.99	outros materiais de consumo				426,30	
3.3.90.39.00	Outros Serviços de Terceiros (Pessoa Jurídica)				7.173,65	
3.3.90.39.10	locação de imóveis				400,00	

Município de ANITÁPOLIS

Competência: 2015

Código	Títulos	Autorizada R\$			Despesa Realizada	Diferenças
		Créd. Orçam. e Suplemen.	Créd. Esp. e Extraord.	Total		
3.3.90.39.99	outros serviços de terceiros – pessoa jurídica				6.773,65	
4.4.90.00.00	Aplicações Diretas	1.000,00	0,00	1.000,00	0,00	1.000,00
14004	FUNDO MUNICIPAL DE INFÂNCIA E ADOLESCÊNCIA	0,00	0,00	0,00	0,00	0,00
14004.08	Assistência Social	0,00	0,00	0,00	0,00	0,00
14004.08.243	Assistência à Criança e ao Adolescente	0,00	0,00	0,00	0,00	0,00
14004.08.243.02.000051	Funcionamento e manutenção do fundo municipal de infância e adolescência.	0,00	0,00	0,00	0,00	0,00
3.1.90.00.00	Aplicações Diretas	0,00	0,00	0,00	0,00	0,00
3.3.90.00.00	Aplicações Diretas	0,00	0,00	0,00	0,00	0,00
4.4.90.00.00	Aplicações Diretas	0,00	0,00	0,00	0,00	0,00
99099	RESERVA DE CONTINGÊNCIA	50.000,00	0,00	50.000,00	0,00	50.000,00
99099.99	Reserva Contingência	50.000,00	0,00	50.000,00	0,00	50.000,00
99099.99.999	Reserva Contingência	50.000,00	0,00	50.000,00	0,00	50.000,00
99099.99.999.02.000999	Reserva de contingência	50.000,00	0,00	50.000,00	0,00	50.000,00
9.9.99.00.00	A Definir (ou Res.Contingência)	50.000,00	0,00	50.000,00	0,00	50.000,00
	Total da Unidade Gestora	11.293.756,50	0,00	11.293.756,50	8.507.057,43	2.786.699,07

Unidade Gestora: Instituto de Previdência Social Serv.Púb.de Anitápolis

Código	Títulos	Autorizada R\$			Despesa Realizada	Diferenças
		Créd. Orçam. e Suplemen.	Créd. Esp. e Extraord.	Total		
16001	INSTITUTO DE PREVIDÊNCIA DE ANITÁPOLIS	968.197,48	0,00	968.197,48	960.757,22	7.440,26
16001.09	Previdência Social	968.197,48	0,00	968.197,48	960.757,22	7.440,26
16001.09.272	Previdência do Regime Estatutário	968.197,48	0,00	968.197,48	960.757,22	7.440,26
16001.09.272.05.000001	Funcionamento e Manutenção do IPREAPOLIS - Taxa de Administração	66.712,90	0,00	66.712,90	61.861,08	4.851,82
3.1.90.00.00	Aplicações Diretas	20.712,90	0,00	20.712,90	20.712,90	0,00
3.1.90.11.00	Vencimentos e Vantagens Fixas (Pessoal Civil)				20.712,90	
3.1.90.11.01	vencimentos e salários				19.119,60	
3.1.90.11.43	13º salário				1.593,30	

Município de ANITÁPOLIS

Competência: 2015

Código	Títulos	Autorizada R\$			Despesa Realizada	Diferenças
		Créd. Orçam. e Suplemen.	Créd. Esp. e Extraord.	Total		
3.3.90.00.00	Aplicações Diretas	46.000,00	0,00	46.000,00	41.148,18	4.851,82
3.3.90.35.00	Serviços de Consultoria				36.732,54	
3.3.90.35.01	assessoria e consultoria técnica ou jurídica				36.732,54	
3.3.90.39.00	Outros Serviços de Terceiros (Pessoa Jurídica)				4.415,64	
3.3.90.39.11	locação de softwares				2.815,64	
3.3.90.39.56	serviços de perícias médicas por benefícios				1.100,00	
3.3.90.39.99	outros serviços de terceiros – pessoa jurídica				500,00	
16001.09.272.05.000002	Funcionamento e Manutenção do IPREAPOLIS	620.000,00	0,00	620.000,00	617.411,56	2.588,44
3.1.90.00.00	Aplicações Diretas	620.000,00	0,00	620.000,00	617.411,56	2.588,44
3.1.90.01.00	Aposentadorias, Reserva Remunerada e Reformas				505.551,60	
3.1.90.01.06	13º salário - pessoal civil				38.827,97	
3.1.90.01.01	proventos - pessoal civil				466.723,63	
3.1.90.03.00	Pensões				111.859,96	
3.1.90.03.01	civis				103.369,83	
3.1.90.03.03	13º salário - pensionista civil				8.490,13	
16001.09.272.05.000003	Pagamento de Inativos e Pensionistas do Tesouro Municipal	281.484,58	0,00	281.484,58	281.484,58	0,00
3.1.90.00.00	Aplicações Diretas	281.484,58	0,00	281.484,58	281.484,58	0,00
3.1.90.01.00	Aposentadorias, Reserva Remunerada e Reformas				217.685,39	
3.1.90.01.06	13º salário - pessoal civil				16.745,03	
3.1.90.01.01	proventos - pessoal civil				200.940,36	
3.1.90.03.00	Pensões				63.799,19	
3.1.90.03.01	civis				58.891,56	
3.1.90.03.03	13º salário - pensionista civil				4.907,63	
97099	RESERVA DE CONTINGÊNCIA	500.000,00	0,00	500.000,00	0,00	500.000,00
97099.99	Reserva Contingência	500.000,00	0,00	500.000,00	0,00	500.000,00
97099.99.999	Reserva Contingência	500.000,00	0,00	500.000,00	0,00	500.000,00
97099.99.999.04.000999	Reserva de Contingência	500.000,00	0,00	500.000,00	0,00	500.000,00

Município de ANITÁPOLIS

Competência: 2015

Código	Títulos	Autorizada R\$			Despesa Realizada	Diferenças
		Créd. Orçam. e Suplemen.	Créd. Esp. e Extraord.	Total		
9.9.99.00.00	A Definir (ou Res.Contingência)	500.000,00	0,00	500.000,00	0,00	500.000,00
	Total da Unidade Gestora	1.468.197,48	0,00	1.468.197,48	960.757,22	507.440,26

Unidade Gestora: Fundo Municipal de Saúde de Anitápolis

Código	Títulos	Autorizada R\$			Despesa Realizada	Diferenças
		Créd. Orçam. e Suplemen.	Créd. Esp. e Extraord.	Total		
08001	ENCARGOS GERAIS	9.866,85	0,00	9.866,85	7.573,30	2.293,55
08001.28	Encargos Especiais	9.866,85	0,00	9.866,85	7.573,30	2.293,55
08001.28.782	Transporte Rodoviário	9.866,85	0,00	9.866,85	7.573,30	2.293,55
08001.28.782.09.000002	Contribuição ao PASEP	9.866,85	0,00	9.866,85	7.573,30	2.293,55
3.3.90.00.00	Aplicações Diretas	9.866,85	0,00	9.866,85	7.573,30	2.293,55
3.3.90.47.00	Obrigações Tributárias e Contributivas				7.573,30	
3.3.90.47.99	outras obrigações tributárias e contributivas				7.573,30	
15001	FUNDO MUNICIPAL DE SAÚDE	2.533.411,44	0,00	2.533.411,44	2.038.041,31	495.370,13
15001.10	Saúde	2.533.411,44	0,00	2.533.411,44	2.038.041,31	495.370,13
15001.10.301	Atenção Básica	2.533.411,44	0,00	2.533.411,44	2.038.041,31	495.370,13
15001.10.301.03.000001	Construção de uma nova unidade básica de saúde (posto)	164.700,00	0,00	164.700,00	0,00	164.700,00
4.4.90.00.00	Aplicações Diretas	164.700,00	0,00	164.700,00	0,00	164.700,00
15001.10.301.03.000002	Aquisição de veículos	93.950,00	0,00	93.950,00	0,00	93.950,00
4.4.90.00.00	Aplicações Diretas	93.950,00	0,00	93.950,00	0,00	93.950,00
15001.10.301.03.000004	Implantação da sala de estabilização.	62.400,00	0,00	62.400,00	0,00	62.400,00
4.4.90.00.00	Aplicações Diretas	62.400,00	0,00	62.400,00	0,00	62.400,00
15001.10.301.04.000001	FUNCIONAMENTO E MAN. DO FUNDO MUNICIPAL DE SAÚDE	800.567,67	0,00	800.567,67	801.735,26	-1.167,59
3.1.90.00.00	Aplicações Diretas	464.421,86	0,00	464.421,86	471.860,74	-7.438,88
3.1.90.04.00	Contratação por Tempo Determinado				114.563,70	
3.1.90.04.99	outros serviços temporários				114.563,70	
3.1.90.05.00	Outros Benefícios Previdenciários				1.257,60	
3.1.90.05.70	Salário-família - ativo pessoal civil				1.257,60	

Município de ANITÁPOLIS

Competência: 2015

Código	Títulos	Autorizada R\$			Despesa Realizada	Diferenças
		Créd. Orçam. e Suplemen.	Créd. Esp. e Extraord.	Total		
3.1.90.11.00	Vencimentos e Vantagens Fixas (Pessoal Civil)				281.169,22	
3.1.90.11.01	vencimentos e salários				255.510,87	
3.1.90.11.43	13º salário				25.658,35	
3.1.90.13.00	Obrigações Patronais				74.070,14	
3.1.90.13.01	FGTS				4.149,23	
3.1.90.13.02	contribuições previdenciárias – INSS				26.548,86	
3.1.90.13.03	contribuição patronal para o regime próprio				43.372,05	
3.1.90.94.00	Indenizações e Restituições Trabalhistas				800,08	
3.1.90.94.99	diversas indenizações e restituições trabalhistas				800,08	
3.3.40.00.00	Transferências a Municípios	0,00	0,00	0,00	0,00	0,00
3.3.50.00.00	Transferências a Instituições Privadas sem Fins Lucrativos	0,00	0,00	0,00	0,00	0,00
3.3.71.00.00	Transferência a Consórcios Público	0,00	0,00	0,00	0,00	0,00
3.3.90.00.00	Aplicações Diretas	316.129,59	0,00	316.129,59	328.415,52	-12.285,93
3.3.90.14.00	Diárias Civil				15.382,96	
3.3.90.14.14	diárias no país – civil				15.382,96	
3.3.90.30.00	Material de Consumo				139.852,35	
3.3.90.30.01	combustíveis e lubrificantes automotivos				80.747,56	
3.3.90.30.07	gêneros de alimentação				1.273,07	
3.3.90.30.10	material odontológico				1.060,08	
3.3.90.30.16	material de expediente				194,52	
3.3.90.30.17	material de processamento de dados				3.935,35	
3.3.90.30.19	material de acondicionamento e embalagem				250,00	
3.3.90.30.21	material de copa e cozinha				616,78	
3.3.90.30.22	material de limpeza e produção de higienização				2.753,42	
3.3.90.30.25	material para manutenção de bens móveis				145,02	
3.3.90.30.36	material hospitalar				2.408,10	
3.3.90.30.39	material para manutenção de veículos				46.133,55	

Município de ANITÁPOLIS

Competência: 2015

Código	Títulos	Autorizada R\$			Despesa Realizada	Diferenças
		Créd. Orçam. e Suplemen.	Créd. Esp. e Extraord.	Total		
3.3.90.30.99	outros materiais de consumo				334,90	
3.3.90.32.00	Material, Bens ou Serviço para Distribuição Gratuita				29.166,14	
3.3.90.32.02	medicamentos				25.928,05	
3.3.90.32.03	gêneros alimentícios				186,09	
3.3.90.32.99	outros materiais de distribuição gratuita				3.052,00	
3.3.90.33.00	Passagens e Despesas com Locomoção				892,34	
3.3.90.33.01	passagens para o país				892,34	
3.3.90.36.00	Outros Serviços de Terceiros (Pessoa Física)				28.260,00	
3.3.90.36.99	outros serviços de terceiros – pessoa física				28.260,00	
3.3.90.39.00	Outros Serviços de Terceiros (Pessoa Jurídica)				73.636,23	
3.3.90.39.11	locação de softwares				9.508,86	
3.3.90.39.19	manutenção e conservação de veículos				16.540,89	
3.3.90.39.43	serviços de energia elétrica				13.000,00	
3.3.90.39.44	serviços de água e esgoto				151,35	
3.3.90.39.47	serviços de comunicação em geral				13.055,93	
3.3.90.39.49	produções jornalísticas				1.400,00	
3.3.90.39.50	serviços médico-hospitalar, odontológico e laboratorial				2.554,34	
3.3.90.39.57	serviços de processamento de dados				5.101,00	
3.3.90.39.69	seguros em geral				985,20	
3.3.90.39.88	serviços de publicidade e propaganda				1.918,81	
3.3.90.39.90	serviços de publicidade legal				2.817,64	
3.3.90.39.99	outros serviços de terceiros – pessoa jurídica				6.602,21	
3.3.90.46.00	Auxílio Alimentação				35.890,00	
3.3.90.46.01	auxilio-alimentação em pecúnia				35.890,00	
3.3.90.47.00	Obrigações Tributárias e Contributivas				828,00	
3.3.90.47.18	contribuição previdenciária sobre serviços de terceiros - PF				828,00	
3.3.90.48.00	Outros Auxílios Financeiros a Pessoas Físicas				4.507,50	

Município de ANITÁPOLIS

Competência: 2015

Código	Títulos	Autorizada R\$			Despesa Realizada	Diferenças
		Créd. Orçam. e Suplemen.	Créd. Esp. e Extraord.	Total		
3.3.90.48.01	auxilio financeiro a pessoas físicas				4.507,50	
4.4.71.00.00	Transferência a Consórcios Público	0,00	0,00	0,00	0,00	0,00
4.4.90.00.00	Aplicações Diretas	20.016,22	0,00	20.016,22	1.459,00	18.557,22
4.4.90.52.00	Equipamentos e Material Permanente				1.459,00	
4.4.90.52.30	máquinas e equipamentos energéticos				700,00	
4.4.90.52.35	equipamentos de processamento de dados				360,00	
4.4.90.52.36	máquinas, instalações e utensílios de escritório				399,00	
15001.10.301.04.000002	Manut de conv.auxílios e incentivo a rede hospitalar e ambul e a contratação de serv. saúde.	360.000,00	0,00	360.000,00	360.000,00	0,00
3.3.50.00.00	Transferências a Instituições Privadas sem Fins Lucrativos	360.000,00	0,00	360.000,00	360.000,00	0,00
3.3.50.43.00	Subvenções Sociais				360.000,00	
3.3.50.43.99	outras subvenções sociais				360.000,00	
15001.10.301.04.000003	Implantação de programas de saúde do homem e da mulher.	0,00	0,00	0,00	0,00	0,00
3.3.90.00.00	Aplicações Diretas	0,00	0,00	0,00	0,00	0,00
15001.10.301.04.000004	FUNCIONAMENTO E MANUTENÇÃO DA ESTRATEGIA COM A ATENÇÃO BÁSICA	201.251,53	0,00	201.251,53	188.300,91	12.950,62
3.3.90.00.00	Aplicações Diretas	191.679,96	0,00	191.679,96	180.244,32	11.435,64
3.3.90.14.00	Diárias Civil				24.946,70	
3.3.90.14.14	diárias no país – civil				24.946,70	
3.3.90.30.00	Material de Consumo				72.278,01	
3.3.90.30.01	combustíveis e lubrificantes automotivos				24.775,19	
3.3.90.30.07	gêneros de alimentação				84,50	
3.3.90.30.09	material farmacológico				1.490,64	
3.3.90.30.10	material odontológico				9.632,76	
3.3.90.30.16	material de expediente				1.603,32	
3.3.90.30.17	material de processamento de dados				365,00	
3.3.90.30.20	material de cama, mesa e banho				300,00	
3.3.90.30.21	material de copa e cozinha				211,10	
3.3.90.30.22	material de limpeza e produção de higienização				146,15	

Município de ANITÁPOLIS

Competência: 2015

Código	Títulos	Autorizada R\$			Despesa Realizada	Diferenças
		Créd. Orçam. e Suplemen.	Créd. Esp. e Extraord.	Total		
3.3.90.30.24	material para manutenção de bens imóveis				2.594,40	
3.3.90.30.25	material para manutenção de bens móveis				1.267,15	
3.3.90.30.26	material elétrico e eletrônico				589,70	
3.3.90.30.35	material laboratorial				2.721,40	
3.3.90.30.36	material hospitalar				16.157,10	
3.3.90.30.39	material para manutenção de veículos				9.690,60	
3.3.90.30.99	outros materiais de consumo				649,00	
3.3.90.32.00	Material, Bens ou Serviço para Distribuição Gratuita				31.627,61	
3.3.90.32.02	medicamentos				19.514,47	
3.3.90.32.03	gêneros alimentícios				0,00	
3.3.90.32.99	outros materiais de distribuição gratuita				12.113,14	
3.3.90.36.00	Outros Serviços de Terceiros (Pessoa Física)				860,00	
3.3.90.36.99	outros serviços de terceiros – pessoa física				860,00	
3.3.90.39.00	Outros Serviços de Terceiros (Pessoa Jurídica)				37.077,00	
3.3.90.39.05	serviços técnicos profissionais				3.900,00	
3.3.90.39.10	locação de imóveis				200,00	
3.3.90.39.11	locação de softwares				813,52	
3.3.90.39.19	manutenção e conservação de veiculos				5.387,30	
3.3.90.39.43	serviços de energia elétrica				23,38	
3.3.90.39.49	produções jornalísticas				1.750,00	
3.3.90.39.63	serviços gráficos e editoriais				8.373,83	
3.3.90.39.69	seguros em geral				1.058,27	
3.3.90.39.99	outros serviços de terceiros – pessoa jurídica				15.570,70	
3.3.90.46.00	Auxílio Alimentação				13.455,00	
3.3.90.46.01	auxilio-alimentação em pecúnia				13.455,00	
4.4.90.00.00	Aplicações Diretas	9.571,57	0,00	9.571,57	8.056,59	1.514,98
4.4.90.52.00	Equipamentos e Material Permanente				8.056,59	

Município de ANITÁPOLIS

Competência: 2015

Código	Títulos	Autorizada R\$			Despesa Realizada	Diferenças
		Créd. Orçam. e Suplemen.	Créd. Esp. e Extraord.	Total		
4.4.90.52.08	aparelhos, equipamentos, utensílios médico-odontológico, laboratorial e hospitalar				3.518,00	
4.4.90.52.30	máquinas e equipamentos energéticos				0,00	
4.4.90.52.35	equipamentos de processamento de dados				704,89	
4.4.90.52.36	máquinas, instalações e utensílios de escritório				890,00	
4.4.90.52.42	mobiliário em geral				2.943,70	
15001.10.301.04.000005	FUNCIONAMENTO E MANUTENÇÃO DA ESTRATEGIA COM O NASF	145.842,24	0,00	145.842,24	103.845,39	41.996,85
3.1.90.00.00	Aplicações Diretas	112.618,98	0,00	112.618,98	98.019,53	14.599,45
3.1.90.04.00	Contratação por Tempo Determinado				56.975,91	
3.1.90.04.99	outros serviços temporários				56.975,91	
3.1.90.11.00	Vencimentos e Vantagens Fixas (Pessoal Civil)				20.293,20	
3.1.90.11.01	vencimentos e salários				13.775,67	
3.1.90.11.43	13º salário				6.517,53	
3.1.90.13.00	Obrigações Patronais				20.750,42	
3.1.90.13.01	FGTS				4.415,31	
3.1.90.13.02	contribuições previdenciárias – INSS				12.609,70	
3.1.90.13.03	contribuição patronal para o regime próprio				3.725,41	
3.3.90.00.00	Aplicações Diretas	33.223,26	0,00	33.223,26	5.825,86	27.397,40
3.3.90.30.00	Material de Consumo				1.192,56	
3.3.90.30.16	material de expediente				230,76	
3.3.90.30.99	outros materiais de consumo				961,80	
3.3.90.39.00	Outros Serviços de Terceiros (Pessoa Jurídica)				4.633,30	
3.3.90.39.25	serviços de instalação de máquinas, equipamentos e afins				1.200,00	
3.3.90.39.43	serviços de energia elétrica				3.433,30	
15001.10.301.04.000006	FUNCIONAMENTO E MANUTENÇÃO DA ESTRATEGIA SAUDE DA FAMILIA	210.524,51	0,00	210.524,51	210.335,78	188,73
3.1.90.00.00	Aplicações Diretas	210.524,51	0,00	210.524,51	210.335,78	188,73
3.1.90.04.00	Contratação por Tempo Determinado				147.287,65	
3.1.90.04.99	outros serviços temporários				147.287,65	

Município de ANITÁPOLIS

Competência: 2015

Código	Títulos	Autorizada R\$			Despesa Realizada	Diferenças
		Créd. Orçam. e Suplemen.	Créd. Esp. e Extraord.	Total		
3.1.90.11.00	Vencimentos e Vantagens Fixas (Pessoal Civil)				14.860,79	
3.1.90.11.43	13º salário				14.860,79	
3.1.90.13.00	Obrigações Patronais				48.187,34	
3.1.90.13.01	FGTS				12.971,88	
3.1.90.13.02	contribuições previdenciárias – INSS				35.215,46	
15001.10.301.04.000007	FUNCIONAMENTO E MANUTENÇÃO DA ESTRATEGIA DOS AGENTES COMUNITARIOS DE SAÚDE	141.000,67	0,00	141.000,67	136.907,25	4.093,42
3.1.90.00.00	Aplicações Diretas	141.000,67	0,00	141.000,67	136.907,25	4.093,42
3.1.90.04.00	Contratação por Tempo Determinado				97.503,68	
3.1.90.04.99	outros serviços temporários				97.503,68	
3.1.90.11.00	Vencimentos e Vantagens Fixas (Pessoal Civil)				8.617,20	
3.1.90.11.43	13º salário				8.617,20	
3.1.90.13.00	Obrigações Patronais				30.786,37	
3.1.90.13.01	FGTS				8.492,74	
3.1.90.13.02	contribuições previdenciárias – INSS				22.293,63	
15001.10.301.04.000008	FUNCIONAMENTO E MANUTENÇÃO DA ESTRATEGIA DA SAÚDE BUCAL	88.367,58	0,00	88.367,58	85.288,15	3.079,43
3.1.90.00.00	Aplicações Diretas	88.367,58	0,00	88.367,58	85.288,15	3.079,43
3.1.90.04.00	Contratação por Tempo Determinado				59.934,57	
3.1.90.04.99	outros serviços temporários				59.934,57	
3.1.90.11.00	Vencimentos e Vantagens Fixas (Pessoal Civil)				4.979,25	
3.1.90.11.43	13º salário				4.979,25	
3.1.90.13.00	Obrigações Patronais				20.374,33	
3.1.90.13.01	FGTS				5.193,01	
3.1.90.13.02	contribuições previdenciárias – INSS				15.181,32	
15001.10.301.04.000009	FUNCIONAMENTO E MANUTENÇÃO DA ESTRATEGIA COM A ASSISTÊNCIA FARMACEUTICA BÁSICA	38.726,73	0,00	38.726,73	38.407,11	319,62
3.3.90.00.00	Aplicações Diretas	38.726,73	0,00	38.726,73	38.407,11	319,62
3.3.90.32.00	Material, Bens ou Serviço para Distribuição Gratuita				38.392,51	
3.3.90.32.02	medicamentos				37.661,48	

Município de ANITÁPOLIS

Competência: 2015

Código	Títulos	Autorizada R\$			Despesa Realizada	Diferenças
		Créd. Orçam. e Suplemen.	Créd. Esp. e Extraord.	Total		
3.3.90.32.03	gêneros alimentícios				731,03	
3.3.90.39.00	Outros Serviços de Terceiros (Pessoa Jurídica)				14,60	
3.3.90.39.99	outros serviços de terceiros – pessoa jurídica				14,60	
15001.10.301.04.000010	FUNCIONAMENTO E MANUTENÇÃO DA ESTRATEGIA COM O PROG.DISTR.DE MED. P/ DIABÉTICOS	500,00	0,00	500,00	0,00	500,00
3.3.90.00.00	Aplicações Diretas	500,00	0,00	500,00	0,00	500,00
15001.10.301.04.000011	FUNCIONAMENTO E MANUTENÇÃO DA ESTRATEGIA DE GESTÃO DO SUS	500,00	0,00	500,00	0,00	500,00
3.3.90.00.00	Aplicações Diretas	500,00	0,00	500,00	0,00	500,00
15001.10.301.04.000012	FUNCIONAMENTO E MANUTENÇÃO DA ESTRATEGIA COM O TETO FINANCEIRO DO MAC /FAE	96.303,84	0,00	96.303,84	64.657,89	31.645,95
3.3.90.00.00	Aplicações Diretas	96.303,84	0,00	96.303,84	64.657,89	31.645,95
3.3.90.39.00	Outros Serviços de Terceiros (Pessoa Jurídica)				64.657,89	
3.3.90.39.50	serviços médico-hospitalar, odontológico e laboratorial				48.720,89	
3.3.90.39.99	outros serviços de terceiros – pessoa jurídica				15.937,00	
15001.10.301.04.000013	FUNCIONAMENTO E MANUTENÇÃO DA ESTRATEGIA DA CAMPANHA NACIONAL DE VACINAÇÃO	0,00	0,00	0,00	0,00	0,00
3.3.90.00.00	Aplicações Diretas	0,00	0,00	0,00	0,00	0,00
15001.10.301.04.000014	FUNCIONAMENTO E MANUTENÇÃO DA ESTRATEGIA COM GERENCIAMENTO DE RISCO DE VS	4.951,02	0,00	4.951,02	0,00	4.951,02
3.3.90.00.00	Aplicações Diretas	4.951,02	0,00	4.951,02	0,00	4.951,02
15001.10.301.04.000016	FUNCIONAMENTO E MANUTENÇÃO DA ESTRATEGIA COM AS AÇÕES ESTRUTURANTES DE VIGILANCIA SANITÁRIA	36.980,26	0,00	36.980,26	22.093,31	14.886,95
3.1.90.00.00	Aplicações Diretas	19.517,61	0,00	19.517,61	17.127,11	2.390,50
3.1.90.05.00	Outros Benefícios Previdenciários				262,00	
3.1.90.05.70	Salário-família - ativo pessoal civil				262,00	
3.1.90.11.00	Vencimentos e Vantagens Fixas (Pessoal Civil)				14.020,07	
3.1.90.11.01	vencimentos e salários				13.015,20	
3.1.90.11.43	13º salário				1.004,87	
3.1.90.13.00	Obrigações Patronais				2.845,04	
3.1.90.13.01	FGTS				133,93	
3.1.90.13.03	contribuição patronal para o regime próprio				2.711,11	

Município de ANITÁPOLIS

Competência: 2015

Código	Títulos	Autorizada R\$			Despesa Realizada	Diferenças
		Créd. Orçam. e Suplemen.	Créd. Esp. e Extraord.	Total		
3.3.90.00.00	Aplicações Diretas	13.777,54	0,00	13.777,54	2.061,09	11.716,45
3.3.90.14.00	Diárias Civil				504,54	
3.3.90.14.14	diárias no país – civil				504,54	
3.3.90.30.00	Material de Consumo				1.464,00	
3.3.90.30.11	material químico				1.324,00	
3.3.90.30.17	material de processamento de dados				140,00	
3.3.90.39.00	Outros Serviços de Terceiros (Pessoa Jurídica)				92,55	
3.3.90.39.99	outros serviços de terceiros – pessoa jurídica				92,55	
4.4.90.00.00	Aplicações Diretas	3.685,11	0,00	3.685,11	2.905,11	780,00
4.4.90.52.00	Equipamentos e Material Permanente				2.905,11	
4.4.90.52.35	equipamentos de processamento de dados				2.905,11	
15001.10.301.04.000017	FUCIONAMENTO E MANUTENÇÃO DA ESTRATEGIA COM O PISO FIXO DE VIGILANCIA E PROMOÇÃO DA SAÚDE - PFVPS	31.845,39	0,00	31.845,39	26.470,26	5.375,13
3.1.90.00.00	Aplicações Diretas	28.737,61	0,00	28.737,61	25.427,10	3.310,51
3.1.90.04.00	Contratação por Tempo Determinado				14.373,12	
3.1.90.04.99	outros serviços temporários				14.373,12	
3.1.90.11.00	Vencimentos e Vantagens Fixas (Pessoal Civil)				1.248,95	
3.1.90.11.43	13º salário				1.248,95	
3.1.90.13.00	Obrigações Patronais				9.805,03	
3.1.90.13.01	FGTS				1.632,01	
3.1.90.13.02	contribuições previdenciárias – INSS				8.173,02	
3.3.90.00.00	Aplicações Diretas	3.107,78	0,00	3.107,78	1.043,16	2.064,62
3.3.90.14.00	Diárias Civil				336,36	
3.3.90.14.14	diárias no país – civil				336,36	
3.3.90.39.00	Outros Serviços de Terceiros (Pessoa Jurídica)				706,80	
3.3.90.39.63	serviços gráficos e editoriais				706,80	
4.4.90.00.00	Aplicações Diretas	0,00	0,00	0,00	0,00	0,00
15001.10.301.04.000019	FUNCIONAMENTO E MANUTENÇÃO DO SISTEMA DE AGENDAMENTO AMBULATORIAL E HOSPITALAR	5.000,00	0,00	5.000,00	0,00	5.000,00

Município de ANITÁPOLIS

Competência: 2015

Código	Títulos	Autorizada R\$			Despesa Realizada	Diferenças
		Créd. Orçam. e Suplemen.	Créd. Esp. e Extraord.	Total		
3.3.90.00.00	Aplicações Diretas	5.000,00	0,00	5.000,00	0,00	5.000,00
15001.10.301.04.000020	IMPLANTACAO DO SAMU	50.000,00	0,00	50.000,00	0,00	50.000,00
3.3.50.00.00	Transferências a Instituições Privadas sem Fins Lucrativos	25.000,00	0,00	25.000,00	0,00	25.000,00
3.3.90.00.00	Aplicações Diretas	25.000,00	0,00	25.000,00	0,00	25.000,00
98099	RESERVA DE CONTINGÊNCIA	2.500,00	0,00	2.500,00	0,00	2.500,00
98099.99	Reserva Contingência	2.500,00	0,00	2.500,00	0,00	2.500,00
98099.99.999	Reserva Contingência	2.500,00	0,00	2.500,00	0,00	2.500,00
98099.99.999.03.000999	Reserva de contingência	2.500,00	0,00	2.500,00	0,00	2.500,00
9.9.99.00.00	A Definir (ou Res.Contingência)	2.500,00	0,00	2.500,00	0,00	2.500,00
	Total da Unidade Gestora	2.545.778,29	0,00	2.545.778,29	2.045.614,61	500.163,68

Unidade Gestora: Câmara Municipal de Anitápolis

Código	Títulos	Autorizada R\$			Despesa Realizada	Diferenças
		Créd. Orçam. e Suplemen.	Créd. Esp. e Extraord.	Total		
01001	CAMARA MUNICIPAL DE VEREADORES	700.000,00	0,00	700.000,00	700.000,00	0,00
01001.01	Legislativa	700.000,00	0,00	700.000,00	700.000,00	0,00
01001.01.031	Ação Legislativa	700.000,00	0,00	700.000,00	700.000,00	0,00
01001.01.031.07.000001	Aquisição de Terreno	0,00	0,00	0,00	0,00	0,00
4.4.90.00.00	Aplicações Diretas	0,00	0,00	0,00	0,00	0,00
01001.01.031.07.000002	Aquisição de veículo	0,00	0,00	0,00	0,00	0,00
4.4.90.00.00	Aplicações Diretas	0,00	0,00	0,00	0,00	0,00
01001.01.031.08.000001	Capacitação de funcionários	0,00	0,00	0,00	0,00	0,00
3.3.90.00.00	Aplicações Diretas	0,00	0,00	0,00	0,00	0,00
01001.01.031.08.000002	Funcionamento e Manutenção da Câmara Municipal	700.000,00	0,00	700.000,00	700.000,00	0,00
3.1.90.00.00	Aplicações Diretas	485.533,53	0,00	485.533,53	485.533,53	0,00
3.1.90.11.00	Vencimentos e Vantagens Fixas (Pessoal Civil)				406.045,96	
3.1.90.11.01	vencimentos e salários				400.043,19	
3.1.90.11.43	13º salário				6.002,77	

Município de ANITÁPOLIS

Competência: 2015

Código	Títulos	Autorizada R\$			Despesa Realizada	Diferenças
		Créd. Orçam. e Suplemen.	Créd. Esp. e Extraord.	Total		
3.1.90.13.00	Obrigações Patronais				79.487,57	
3.1.90.13.02	contribuições previdenciárias – INSS				74.443,90	
3.1.90.13.03	contribuição patronal para o regime próprio				5.043,67	
3.3.90.00.00	Aplicações Diretas	198.859,47	0,00	198.859,47	198.859,47	0,00
3.3.90.14.00	Diárias Civil				61.119,19	
3.3.90.14.14	diárias no país – civil				61.119,19	
3.3.90.30.00	Material de Consumo				36.700,87	
3.3.90.30.01	combustíveis e lubrificantes automotivos				10.839,32	
3.3.90.30.07	gêneros de alimentação				3.675,38	
3.3.90.30.16	material de expediente				1.792,14	
3.3.90.30.17	material de processamento de dados				7.304,00	
3.3.90.30.20	material de cama, mesa e banho				870,60	
3.3.90.30.21	material de copa e cozinha				856,30	
3.3.90.30.22	material de limpeza e produção de higienização				801,32	
3.3.90.30.24	material para manutenção de bens imóveis				1.500,00	
3.3.90.30.26	material elétrico e eletrônico				1.089,90	
3.3.90.30.39	material para manutenção de veículos				6.739,81	
3.3.90.30.99	outros materiais de consumo				1.232,10	
3.3.90.33.00	Passagens e Despesas com Locomoção				18.933,91	
3.3.90.33.01	passagens para o país				18.933,91	
3.3.90.36.00	Outros Serviços de Terceiros (Pessoa Física)				14.630,00	
3.3.90.36.15	locação de imóveis				14.400,00	
3.3.90.36.99	outros serviços de terceiros – pessoa física				230,00	
3.3.90.39.00	Outros Serviços de Terceiros (Pessoa Jurídica)				55.822,27	
3.3.90.39.11	locação de softwares				6.832,42	
3.3.90.39.14	locação de bens móveis e outras naturezas intangíveis				45,00	
3.3.90.39.15	limpeza de veículos				2.070,00	

Município de ANITÁPOLIS

Competência: 2015

Código	Títulos	Autorizada R\$			Despesa Realizada	Diferenças
		Créd. Orçam. e Suplemen.	Créd. Esp. e Extraord.	Total		
3.3.90.39.16	manutenção e conservação de bens imóveis				2.500,00	
3.3.90.39.19	manutenção e conservação de veículos				1.901,00	
3.3.90.39.23	festividades e homenagens				2.449,00	
3.3.90.39.43	serviços de energia elétrica				1.278,84	
3.3.90.39.44	serviços de água e esgoto				182,25	
3.3.90.39.47	serviços de comunicação em geral				5.203,16	
3.3.90.39.49	produções jornalísticas				5.850,00	
3.3.90.39.63	serviços gráficos e editoriais				724,40	
3.3.90.39.90	serviços de publicidade legal				2.077,09	
3.3.90.39.99	outros serviços de terceiros – pessoa jurídica				24.709,11	
3.3.90.46.00	Auxílio Alimentação				11.653,23	
3.3.90.46.01	auxilio-alimentação em pecúnia				11.653,23	
4.4.90.00.00	Aplicações Diretas	15.607,00	0,00	15.607,00	15.607,00	0,00
4.4.90.52.00	Equipamentos e Material Permanente				15.607,00	
4.4.90.52.30	máquinas e equipamentos energéticos				1.155,00	
4.4.90.52.33	equipamentos para áudio, vídeo e foto				4.545,00	
4.4.90.52.34	máquinas, utensílios e equipamentos diversos				160,00	
4.4.90.52.35	equipamentos de processamento de dados				3.947,00	
4.4.90.52.42	mobiliário em geral				5.800,00	
	Total da Unidade Gestora	700.000,00	0,00	700.000,00	700.000,00	0,00
	Total Geral	16.007.732,27	0,00	16.007.732,27	12.213.429,26	3.794.303,01

Município de ANITÁPOLIS

Competência: 06/2015

	Previsão Inicial (a)	Previsão Atualizada (b)	Receitas Realizadas (c)	Saldo (d)=(c-b)
RECEITAS ORÇAMENTÁRIAS	13.954.901,10	14.948.144,47	13.222.695,46	-1.725.449,01
Receitas Correntes (I)	11.662.303,50	12.156.723,04	12.450.594,48	293.871,44
Receita Tributária	557.983,98	557.983,98	471.714,46	-86.269,52
Receitas de Contribuições	728.684,95	728.684,95	751.769,03	23.084,08
Receita Patrimonial	361.053,55	361.053,55	1.078.392,15	717.338,60
Receita Agropecuária	290.354,00	290.354,00	109.260,84	-181.093,16
Receita Industrial				0,00
Receita de Serviços	341.750,50	341.750,50	40.943,07	-300.807,43
Transferências Correntes	8.893.732,10	9.388.151,64	9.900.811,18	512.659,54
Outras Receitas Correntes	488.744,42	488.744,42	97.703,75	-391.040,67
Receitas de Capital (II)	2.292.597,60	2.791.421,43	772.100,98	-2.019.320,45
Operações de Crédito				0,00
Alienação de Bens	112.500,00	162.249,68	137.300,00	-24.949,68
Amortização de Empréstimos				0,00
Transferências de Capital	2.180.097,60	2.629.171,75	634.800,98	-1.994.370,77
Outras Receitas de Capital				0,00
Recursos Arrecadados em Exercícios Anteriores (III)				0,00
RECEITAS INTRA-ORÇAMENTÁRIAS (IV)	100.000,00	100.000,00	0,00	-100.000,00
SUBTOTAL DAS RECEITAS (V) = (I + II + III + IV)	14.054.901,10	15.048.144,47	13.222.695,46	-1.825.449,01
Operações de Crédito / Refinanciamento (VI)	0,00	0,00	0,00	0,00
Operações de Crédito Internas	0,00	0,00	0,00	0,00
Mobiliária				0,00
Contratual				0,00
Operações de Crédito Externas	0,00	0,00	0,00	0,00
Mobiliária				0,00
Contratual				0,00
SUBTOTAL COM REFINANCIAMENTO (VII = V + VI)	14.054.901,10	15.048.144,47	13.222.695,46	-1.825.449,01
DÉFICIT (VIII)				
TOTAL (IX = VII + VIII)	14.054.901,10	15.048.144,47	13.222.695,46	-1.825.449,01
Saldos de Exercícios Anteriores (utilizados para créditos adicionais)		614.323,29		
Superávit Financeiro		614.323,29		
Reabertura de créditos adicionais				



BALANÇO ORÇAMENTÁRIO - ANEXO 12
ORÇAMENTOS FISCAL E DA SEGURIDADE SOCIAL

Município de ANITÁPOLIS

Competência: 06/2015

	Dotação Inicial (e)	Dotação Atualizada (f)	Despesas Empenhadas (g)	Despesas Liquidadas (h)	Despesas Pagas (i)	Saldo da Dotação (j) = (f-g)
DESPESAS ORÇAMENTÁRIAS	13.407.401,10	15.395.061,07	12.113.651,69	11.984.084,75	11.281.108,96	3.281.409,38
Despesas Correntes (X)	10.175.122,50	12.030.684,94	11.084.698,30	10.963.631,36	10.272.257,57	945.986,64
Pessoal e Encargos Sociais	5.618.707,97	6.838.562,86	6.636.511,64	6.636.511,64	6.210.868,79	202.051,22
Juros e Encargos da Dívida	55.000,00	21.085,75	5.422,05	5.422,05	5.422,05	15.663,70
Outras Despesas Correntes	4.501.414,53	5.171.036,33	4.442.764,61	4.321.697,67	4.055.966,73	728.271,72
Despesas de Capital (XI)	3.232.278,60	3.364.376,13	1.028.953,39	1.020.453,39	1.008.851,39	2.335.422,74
Investimentos	3.067.278,60	3.151.990,25	816.567,51	808.067,51	796.465,51	2.335.422,74
Inversões Financeiras		0,00	0,00	0,00	0,00	0,00
Amortização da Dívida(*)	165.000,00	212.385,88	212.385,88	212.385,88	212.385,88	0,00
Reserva de Contingência (XII)	52.500,00	52.500,00				52.500,00
Reserva do RPPS (XIII)	500.000,00	500.000,00				500.000,00
DESPESAS INTRA-ORÇAMENTÁRIAS (XIV)	95.000,00	99.777,57	99.777,57	0,00	0,00	0,00
SUBTOTAL DAS DESPESAS (XV) = (X + XI + XII + XIII + XIV)	14.054.901,10	16.047.338,64	12.213.429,26	11.984.084,75	11.281.108,96	3.833.909,38
Superávit (XVI)			1.009.266,20			-1.009.266,20
TOTAL (XVII = XV + XVI)	14.054.901,10	16.047.338,64	13.222.695,46	11.984.084,75	11.281.108,96	2.824.643,18

(*) Incluída a Amortização da Dívida/Refinanciamento

AMORTIZAÇÃO DA DÍVIDA / REFINANCIAMENTO

Município de ANITÁPOLIS

Competência: 06/2015

	Despesa Empenhada	Despesa Liquidada	Despesa Paga
Amortização da Dívida Interna	0,00	0,00	0,00
Dívida Mobiliária	0,00	0,00	0,00
Outras Dívidas	0,00	0,00	0,00
Amortização da Dívida Externa	0,00	0,00	0,00
Dívida Mobiliária	0,00	0,00	0,00
Outras Dívidas	0,00	0,00	0,00
TOTAL	0,00	0,00	0,00

Município de ANITÁPOLIS

Competência: 06/2015

	Inscritos		Liquidados (c)	Pagos (d)	Cancelados (e)	Saldo (f) = (a+b-d-e)
	Em Exercícios Anteriores (a)	Em 31 de Dezembro do Exercício Anterior (b)				
	Despesas Correntes	2.941,55				
Pessoal e Encargos Sociais	0,00	0,00	0,00	0,00	0,00	0,00
Juros e Encargos da Dívida	0,00	0,00	0,00	0,00	0,00	0,00
Outras Despesas Correntes	2.941,55	52.892,61	7.647,13	7.647,13	48.187,03	0,00
Despesas de Capital	23.929,29	0,00	8.920,71	16.425,00	7.504,29	0,00
Investimentos	23.929,29	0,00	8.920,71	16.425,00	7.504,29	0,00
Inversões Financeiras	0,00	0,00	0,00	0,00	0,00	0,00
Amortização da Dívida	0,00	0,00	0,00	0,00	0,00	0,00
TOTAL	26.870,84	52.892,61	16.567,84	24.072,13	55.691,32	0,00

EXECUÇÃO DOS RESTOS A PAGAR PROCESSADOS

Município de ANITÁPOLIS

Competência: 06/2015

	Inscritos		Pagos	Cancelados	Saldo
	Em Exercícios Anteriores	Em 31 de Dezembro do Exercício Anterior			
	(a)	(b)			
Despesas Correntes	0,00	312.969,95	311.792,05	1.177,90	0,00
Pessoal e Encargos Sociais	0,00	23.356,88	22.493,15	863,73	0,00
Juros e Encargos da Dívida	0,00	0,00	0,00	0,00	0,00
Outras Despesas Correntes	0,00	289.613,07	289.298,90	314,17	0,00
Despesas de Capital	0,00	134.638,23	117.933,00	16.705,23	0,00
Investimentos	0,00	134.638,23	117.933,00	16.705,23	0,00
Inversões Financeiras	0,00	0,00	0,00	0,00	0,00
Amortização da Dívida	0,00	0,00	0,00	0,00	0,00
TOTAL	0,00	447.608,18	429.725,05	17.883,13	0,00



BALANÇO FINANCEIRO - ANEXO 13

Município de ANITÁPOLIS

Competência: 06/2015

INGRESSOS

	Exercício Atual
Receita Orçamentária (I)	13.222.695,46
Ordinária	8.364.564,09
Vinculada	4.858.131,37
Transferências Financeiras Recebidas (II)	2.400.390,18
Transferências Recebidas para a Execução Orçamentária	2.300.612,61
Transferências Recebidas Independentes da Execução Orçamentária	
Transferências Recebidas para Aporte de recursos para o RPPS	99.777,57
Recebimentos Extraorçamentários (III)	1.985.440,69
Inscrição de Restos a Pagar Não Processados	229.344,51
Inscrição de Restos a Pagar Processados	702.975,79
Depósitos Restituíveis e Valores Vinculados	1.053.120,39
Outros Recebimentos Extraorçamentários	0,00
Saldo em Espécie do Exercício Anterior (IV)	8.415.276,77
Caixa e Equivalentes de Caixa	3.956.305,51
Depósitos Restituíveis e Valores Vinculados	
Investimentos e aplicações temporárias a curto prazo	4.458.971,26
TOTAL(V) = (I + II + III + IV)	26.023.803,10





BALANÇO FINANCEIRO - ANEXO 13

Município de ANITÁPOLIS

Competência: 06/2015

DISPÊNDIOS

	Exercício Atual
Despesa Orçamentária (VI)	12.213.429,26
Ordinária	8.185.581,28
Vinculada	4.027.847,98
Transferências Financeiras Concedidas (VII)	2.400.390,18
Transferências Concedidas para a Execução Orçamentária	2.300.612,61
Transferências Concedidas Independentes da Execução Orçamentária	
Transferências Concedidas para Aporte de recursos para o RPPS	99.777,57
Pagamentos Extraorçamentários (VIII)	1.422.573,98
Pagamentos de Restos a Pagar Não Processados	24.072,13
Pagamentos de Restos a Pagar Processados	429.725,05
Depósitos Restituíveis e Valores Vinculados	968.776,80
Outros Pagamentos Extraorçamentários	0,00
Saldo em Espécie para o Exercício Seguinte (IX)	9.992.313,58
Caixa e Equivalentes de Caixa	9.992.313,58
Depósitos Restituíveis e Valores Vinculados	0,00
Investimentos e aplicações temporárias a curto prazo	0,00
TOTAL(X) = (VI + VII + VIII + IX)	26.028.707,00




Município de ANITÁPOLIS

Receitas Orçamentárias segundo as Fontes de Recursos - Anexo 1 ao Balanço Financeiro

Competência: 06/2015

Código	Especificação	Valor
6.2.1.2.0.00.00	RECEITA REALIZADA - RECURSOS ORDINÁRIOS	
	00 - Recursos Ordinários	6.289.889,46
	01 - Receitas de Impostos e Transf de Impostos: Educação	2.475.146,44
	02 - Receitas de Impostos e Transf de impostos: Saúde	1.417.296,00
	Total das Receitas Orçamentárias - Recursos Ordinários (I)	10.182.331,90
6.2.1.2.0.00.00	RECEITA ORÇAMENTÁRIAS - RECURSOS VINCULADOS	
	03 - Contribuição para o Regime Próprio de Previdência Social - RPPS	1.711.564,55
	06 - Recursos Diretamente Arrecadados pela Administração Indireta e Fundos	76.471,36
	07 - Contribuição de Intervenção no Domínio Econômico - CIDE	4.617,51
	08 - Contribuição para o Custeio dos Serviços de Iluminação Pública - COSIP	59.962,22
	18 - Transf. do FUNDEF/FUNDEB - (aplic. remuneração dos prof. do Magist. em efet exercício na Ed. Bá	1.023.607,39
	19 - Transferências do FUNDEF/FUNDEB - (aplicação em outras despesas da Educação Básica)	115.339,55
	34 - Transferências de Convênios – União/Outros (não relacionados à educação/saúde/assistência socia	542.522,30
	35 - Transferências do Sistema Único de Assistência Social – SUAS/União	12.483,29
	36 - Salário-Educação	145.880,37
	37 - Outras Transferências do Fundo Nacional de Desenvolvimento da Educação – FNDE (não repassadas p	83.170,51
	38 - Transferências do Sistema Único de Saúde – SUS/União	610.335,02
	62 - Transferências de Convênios – Estado/Educação	167.284,29
	64 - Transferências de Convênios – Estado/Outros (não relacionados à educação/saúde/assistência socia	195.126,35
	87 - Alienações de Bens destinados a Programas da Educação Básica	24.100,00
	88 - Alienações de Bens destinados a Programas de Saúde	59.500,00
	89 - Alienações de Bens destinados a Outros Programas	66.091,28
	Total das Receitas Orçamentárias - Recursos Vinculados (II)	4.898.055,99
	TOTAL GERAL (I + II)	15.080.387,89



Município de ANITÁPOLIS

Deduções da Receita Orçamentária segundo as Fontes de Recurso - Anexo 2 ao Balanço Financeiro

Competência: 06/2015

Código	Especificação	Valor
6.2.1.3.0.00.00	DEDUÇÃO RECEITA REALIZADA - RECURSOS ORDINÁRIOS	
	00 - Recursos Ordinários	9.275,74
	01 - Receitas de Impostos e Transf de Impostos: Educação	1.807.659,16
	02 - Receitas de Impostos e Transf de impostos: Saúde	832,91
	Total das Deduções de Receitas Orçamentárias - Recursos Ordinários (I)	1.817.767,81
6.2.1.3.0.00.00	DEDUÇÃO RECEITA ORÇAMENTÁRIAS - RECURSOS VINCULADOS	
	03 - Contribuição para o Regime Próprio de Previdência Social - RPPS	11.752,88
	34 - Transferências de Convênios – União/Outros (não relacionados à educação/saúde/assistência socia	28.171,74
	Total das Deduções de Receitas Orçamentárias - Recursos Vinculados (II)	39.924,62
	TOTAL GERAL (I + II)	1.857.692,43





Município de ANITÁPOLIS

Despesas Orçamentárias segundo as Fontes de Recurso - Anexo 3 ao Balanço Financeiro

Competência: 06/2015

Código	Especificação	Valor
6.2.2.1.3.00.00	DESPESAS ORÇAMENTÁRIAS - RECURSOS ORDINÁRIOS	
	00 - Recursos Ordinários	5.253.140,73
	01 - Receitas de Impostos e Transf de Impostos: Educação	1.515.786,36
	02 - Receitas de Impostos e Transf de impostos: Saúde	1.416.654,19
	Total das Despesas Orçamentárias - Recursos Ordinários (I)	8.185.581,28
6.2.2.1.3.00.00	DESPESAS ORÇAMENTÁRIAS - RECURSOS VINCULADOS	
	03 - Contribuição para o Regime Próprio de Previdência Social - RPPS	960.757,22
	06 - Recursos Diretamente Arrecadados pela Administração Indireta e Fundos	34.636,12
	07 - Contribuição de Intervenção no Domínio Econômico - CIDE	5.694,61
	08 - Contribuição para o Custeio dos Serviços de Iluminação Pública - COSIP	54.597,98
	18 - Transf. do FUNDEF/FUNDEB - (aplic. remuneração dos prof. do Magist. em efet exercício na Ed. Bá	1.104.589,62
	19 - Transferências do FUNDEF/FUNDEB - (aplicação em outras despesas da Educação Básica)	54.218,03
	34 - Transferências de Convênios – União/Outros (não relacionados à educação/saúde/assistência socia	344.475,25
	35 - Transferências do Sistema Único de Assistência Social – SUAS/União	20.808,27
	36 - Salário-Educação	142.842,62
	37 - Outras Transferências do Fundo Nacional de Desenvolvimento da Educação – FNDE (não repassadas p	90.596,85
	38 - Transferências do Sistema Único de Saúde – SUS/União	578.425,89
	62 - Transferências de Convênios – Estado/Educação	160.384,93
	64 - Transferências de Convênios – Estado/Outros (não relacionados à educação/saúde/assistência socia	186.342,62
	67 - Transferências do Sistema Único de Saúde – SUS/Estado	13.008,82
	87 - Alienações de Bens destinados a Programas da Educação Básica	38.000,00
	89 - Alienações de Bens destinados a Outros Programas	238.469,15
	Total das Despesas Orçamentárias - Recursos Vinculados (II)	4.027.847,98
	TOTAL GERAL (I + II)	12.213.429,26



Município de ANITÁPOLIS

Saldos em espécie do exercício anterior, segundo as Fontes de Recursos - Anexo 4, ao balanço Financeiro

Competência: 06/2015

Código	Especificação	Valor
1.1.1.0.0.00.00	CAIXA E EQUIVALENTES DE CAIXA - RECURSOS ORDINÁRIOS	
	00 - Recursos Ordinários	-467.901,33
	02 - Receitas de Impostos e Transf de impostos: Saúde	26.737,19
	Total de Caixa e Equivalentes de Caixa - Recursos Ordinários (I)	-441.164,14
1.1.1.0.0.00.00	CAIXA E EQUIVALENTES DE CAIXA - RECURSOS VINCULADOS	
	03 - Contribuição para o Regime Próprio de Previdência Social - RPPS	3.290.729,35
	06 - Recursos Diretamente Arrecadados pela Administração Indireta e Fundos	27.187,84
	34 - Transferências de Convênios – União/Outros (não relacionados à educação/saúde/assistência socia	760.804,11
	37 - Outras Transferências do Fundo Nacional de Desenvolvimento da Educação – FNDE (não repassadas p	-8.809,49
	38 - Transferências do Sistema Único de Saúde – SUS/União	108.108,39
	88 - Alienações de Bens destinados a Programas de Saúde	1.450,00
	89 - Alienações de Bens destinados a Outros Programas	217.999,45
	Total de Caixa e Equivalentes de Caixa - Recursos Vinculados (II)	4.397.469,65
	TOTAL GERAL (I + II)	3.956.305,51

**Município de ANITÁPOLIS**

Saldos em espécie do exercício anterior, segundo as Fontes de Recursos - Anexo 4, ao balanço Financeiro

Competência: 06/2015

Código	Especificação	Valor
1.1.3.5.1.04.00 a	DEPÓSITOS RESTITUÍVEIS E VALORES VINCULADOS - RECURSOS	
1.1.3.5.1.08.00	ORDINÁRIOS	
	Total de Depósitos Restituíveis e Valores Vinculados - Recursos Ordinários (I)	
1.1.3.5.1.04.00 a	DEPÓSITOS RESTITUÍVEIS E VALORES VINCULADOS - RECURSOS	
1.1.3.5.1.08.00	VINCULADOS	
	Total de Depósitos Restituíveis e Valores Vinculados - Recursos Vinculados (II)	
	TOTAL GERAL (I + II)	





Município de ANITÁPOLIS

Saldos em espécie para o exercício seguinte, segundo as Fontes de Recursos - Anexo 5, ao Balanço Financeiro

Competência: 06/2015

Código	Especificação	Valor
1.1.1.0.0.00.00	CAIXA E EQUIVALENTES DE CAIXA - RECURSOS ORDINÁRIOS	
	00 - Recursos Ordinários	409.386,11
	01 - Receitas de Impostos e Transf de Impostos: Educação	867,00
	02 - Receitas de Impostos e Transf de impostos: Saúde	1.207,25
	Total de Caixa e Equivalentes de Caixa - Recursos Ordinários (I)	411.460,36
1.1.1.0.0.00.00	CAIXA E EQUIVALENTES DE CAIXA - RECURSOS VINCULADOS	
	03 - Contribuição para o Regime Próprio de Previdência Social - RPPS	8.924.323,65
	06 - Recursos Diretamente Arrecadados pela Administração Indireta e Fundos	47.370,86
	07 - Contribuição de Intervenção no Domínio Econômico - CIDE	163,30
	08 - Contribuição para o Custeio dos Serviços de Iluminação Pública - COSIP	26.185,49
	18 - Transf. do FUNDEF/FUNDEB - (aplic. remuneração dos prof. do Magist. em efet exercício na Ed. Bá	71.869,06
	19 - Transferências do FUNDEF/FUNDEB - (aplicação em outras despesas da Educação Básica)	6.979,28
	34 - Transferências de Convênios – União/Outros (não relacionados à educação/saúde/assistência socia	220.135,65
	35 - Transferências do Sistema Único de Assistência Social – SUAS/União	9.430,48
	37 - Outras Transferências do Fundo Nacional de Desenvolvimento da Educação – FNDE (não repassadas p	5.984,79
	38 - Transferências do Sistema Único de Saúde – SUS/União	94.001,57
	62 - Transferências de Convênios – Estado/Educação	26,73
	64 - Transferências de Convênios – Estado/Outros (não relacionados à educação/saúde/assistência socia	21.845,34
	87 - Alienações de Bens destinados a Programas da Educação Básica	90.517,64
	88 - Alienações de Bens destinados a Programas de Saúde	62.019,38
	Total de Caixa e Equivalentes de Caixa - Recursos Vinculados (II)	9.580.853,22
	TOTAL GERAL (I + II)	9.992.313,58





Município de ANITÁPOLIS

Saldos em espécie para o exercício seguinte, segundo as Fontes de Recursos - Anexo 5, ao Balanço Financeiro

Competência: 06/2015

Código	Especificação	Valor
1.1.3.5.1.04.00 a	DEPÓSITOS RESTITUÍVEIS E VALORES VINCULADOS - RECURSOS	
1.1.3.5.1.08.00	ORDINÁRIOS	
	Total de Depósitos Restituíveis e Valores Vinculados - Recursos Ordinários (I)	
1.1.3.5.1.04.00 a	DEPÓSITOS RESTITUÍVEIS E VALORES VINCULADOS - RECURSOS	
1.1.3.5.1.08.00	VINCULADOS	
	Total de Depósitos Restituíveis e Valores Vinculados - Recursos Vinculados (II)	
	TOTAL GERAL (I + II)	



Município de ANITÁPOLIS

Competência: 06/2015

ATIVO	Exercício Atual	PASSIVO	Exercício Atual
ATIVO CIRCULANTE	10.067.388,57	PASSIVO CIRCULANTE	1.425.931,22
Caixa e Equivalentes de Caixa	9.992.313,58	Obrigações Trabalhistas, Previdenciárias e Assistenciais a Pagar a Curto Prazo	878.452,92
Créditos a Curto Prazo	64.793,88	Empréstimos e Financiamentos a Curto Prazo	173.250,00
Créditos Tributários a Receber	0,00	Fornecedores e Contas a Pagar a Curto Prazo	277.332,94
Clientes		Obrigações Fiscais a Curto Prazo	0,00
Créditos de Transferências a Receber		Provisões a Curto Prazo	
Empréstimos e Financiamentos Concedidos		Demais Obrigações a Curto Prazo	96.895,36
Dívida Ativa Tributária	60.158,45		
Dívida Ativa Não Tributária	4.635,43		
(-) Ajuste de Perdas de Créditos a Curto Prazo			
Demais Créditos e Valores a Curto Prazo	10.281,11		
Investimentos e Aplicações Temporárias a Curto Prazo	0,00		
Títulos e valores mobiliários			
Investimento do RPPS	0,00		
Aplicações em segmentos de Imóveis			
(-) Ajustes de Perdas e Investimentos de aplicações temporários	0,00		
Estoques	0,00		
Variação Patrimoniais Diminutivas Pagas Antecipadamente	0,00		

Município de ANITÁPOLIS

Competência: 06/2015

ATIVO NÃO CIRCULANTE	8.097.572,23	PASSIVO NÃO CIRCULANTE	9.798.350,25
Ativo Realizável a Longo Prazo	253.188,88	Obrigações Trabalhistas, Previdenciárias e Assistenciais a Pagar a Longo Prazo	
Créditos a Longo Prazo	253.188,88	Empréstimos e Financiamentos a Longo Prazo	225.687,06
Créditos Tributários a Receber		Fornecedores a Longo Prazo	
Clientes		Obrigações Fiscais a Longo Prazo	
Empréstimos e Financiamentos Concedidos		Provisões a Longo Prazo	9.572.663,19
Dívida Ativa Tributária	286.991,04	Provisões Matemáticas Previdenciárias	9.572.663,19
Dívida Ativa Não Tributária	0,00	Demais Provisões a Longo Prazo	
(-) Ajuste de Perdas de Créditos a Longo Prazo	-33.802,16	Demais Obrigações a Longo Prazo	
Demais Créditos e Valores a Longo Prazo		Resultado Diferido	
Investimentos e Aplicações Temporárias a Longo Prazo			
Estoque			
VPD Pagas Antecipadamente			
Investimentos	77.662,66		
Participações Permanentes	0,00	TOTAL DO PASSIVO	11.224.281,47
Participações Avaliadas pelo Método de Equivalência Patrimonial			
Participações Avaliadas pelo Método de Custo		PATRIMÔNIO LÍQUIDO	6.940.679,33
(-) Redução ao Valor Recuperável de Participação Permanente			
Propriedades para Investimento			

Município de ANITÁPOLIS

Competência: 06/2015

(-) Depreciação acumulada de Investimentos		Patrimônio Social e Capital Social	7.506.544,42
(-) Redução do Valor Recuperável de Propriedade para Investimento		Adiantamento para Futuro Aumento de Capital	
Investimento do RPPS de Longo Prazo	77.662,66	Reservas de Capital	
(-) Redução ao Valor Recuperável de Investimento do RPPS		Ajustes de Avaliação Patrimonial	
Demais Investimentos Permanentes		Reservas de Lucros	
(-) Redução ao Valor Recuperável de Investimento - Demais		Demais Reservas	
Imobilizado	7.766.720,69	Resultados Acumulados	-565.865,09
Bens Móveis	6.298.970,75	Resultado do Exercício	-963.960,31
(-) Depreciação, exaustão e amortizações acumuladas - Bens Móveis	-168.692,72	Resultado de Exercícios Anteriores	398.095,22
(-) Redução ao valor recuperável do imobilizado - Bens Móveis		Ajustes de exercícios anteriores	0,00
Bens Imóveis	1.650.109,66	outros Resultados	
(-) Depreciação, exaustão e amortizações acumuladas Imóveis	-13.667,00	(-) Ações/Cotas em Tesouraria	
(-) Redução ao valor recuperável do imobilizado - Bens Imóveis			
Intangível			
Diferido			
TOTAL	18.164.960,80	TOTAL	18.164.960,80



QUADRO DOS ATIVOS E PASSIVOS FINANCEIROS E PERMANENTES

Município de ANITÁPOLIS

Competência: 06/2015

	Exercício Atual
ATIVO	18.164.960,80
ATIVO FINANCEIRO	9.992.313,58
ATIVO PERMANENTE	8.172.647,22
PASSIVO	11.453.625,98
PASSIVO FINANCEIRO	1.029.215,66
PASSIVO PERMANENTE	10.424.410,32
SALDO PATRIMONIAL	6.711.334,82





QUADRO DAS CONTAS DE COMPENSAÇÃO

Município de ANITÁPOLIS

Competência: 06/2015

ATOS POTENCIAIS ATIVOS	Exercício Atual	ATOS POTENCIAIS PASSIVOS	Exercício Atual
Garantias e Contragarantias Recebidas		Garantias e Contragarantias Concedidas	
Direitos Conveniados e Outros Instrumentos Congêneres		Obrigações Conveniadas e Outros Instrumentos Congêneres	
Direitos Contratuais		Obrigações Contratuais	4.275.633,11
Outros Atos Potenciais Ativos		Outros Atos Potenciais Passivos	
TOTAL	0,00	TOTAL	4.275.633,11





BALANÇO PATRIMONIAL - ANEXO 14
DEMONSTRATIVO DO SUPERÁVIT/DÉFICIT FINANCEIRO

Município de ANITÁPOLIS

Competência: 06/2015

Destinação de Recursos	Superávit/Déficit Financeiro
00 - Recursos Ordinários	-106.543,59
01 - Receitas de Impostos e Transf de Impostos: Educação	-173.872,59
02 - Receitas de Impostos e Transf de impostos: Saúde	-109.731,98
03 - Contribuição para o Regime Próprio de Previdência Social - RPPS	8.847.356,87
06 - Recursos Diretamente Arrecadados pela Administração Indireta e Fundos	47.370,86
07 - Contribuição de Intervenção no Domínio Econômico - CIDE	163,30
08 - Contribuição para o Custeio dos Serviços de Iluminação Pública - COSIP	26.031,29
18 - Transf. do FUNDEF/FUNDEB - (aplic. remuneração dos prof. do Magist. em efet exercício na Ed. Bá	-24.642,25
19 - Transferências do FUNDEF/FUNDEB - (aplicação em outras despesas da Educação Básica)	6.979,28
34 - Transferências de Convênios – União/Outros (não relacionados à educação/saúde/assistência socia	219.992,10
35 - Transferências do Sistema Único de Assistência Social – SUAS/União	7.078,18
36 - Salário-Educação	-4.769,35
37 - Outras Transferências do Fundo Nacional de Desenvolvimento da Educação – FNDE (não repassadas p	-1.863,83
38 - Transferências do Sistema Único de Saúde – SUS/União	85.251,98
62 - Transferências de Convênios – Estado/Educação	26,73
64 - Transferências de Convênios – Estado/Outros (não relacionados à educação/saúde/assistência socia	73,90





BALANÇO PATRIMONIAL - ANEXO 14
DEMONSTRATIVO DO SUPERÁVIT/DÉFICIT FINANCEIRO

Município de ANITÁPOLIS

Competência: 06/2015

87 - Alienações de Bens destinados a Programas da Educação Básica	90.517,64
88 - Alienações de Bens destinados a Programas de Saúde	62.019,38
89 - Alienações de Bens destinados a Outros Programas	-8.340,00
TOTAL	8.963.097,92



Município de ANITÁPOLIS

Competência: 06/2015

	Exercício Atual
VARIAÇÕES PATRIMONIAIS AUMENTATIVAS	
Impostos, Taxas e Contribuições de Melhoria	1.215.965,19
Impostos	839.285,65
Taxas	376.679,54
Contribuição de Melhoria	
Contribuições	751.769,01
Contribuições Sociais	694.070,26
Contribuições de Intervenção no Domínio Econômico	
Contribuição de Iluminação Pública	57.698,75
Contribuições de Interesse das Categorias Profissionais	
Exploração e Venda de Bens, Serviços e Direitos	221.863,10
Venda de Mercadorias	
Venda de Produtos	
Exploração de Bens e Direitos e Prestação de Serviços	221.863,10
Variações Patrimoniais Aumentativas Financeiras	1.083.280,45
Juros e Encargos de Empréstimos e Financiamentos Concedidos	
Juros e Encargos de Mora	4.888,30
Variações Monetárias e Cambiais	
Descontos Financeiros Obtidos	
Remuneração de Depósitos Bancários e Aplicações Financeiras	1.078.392,15
Outras Variações Patrimoniais Aumentativas - Financeiras	
Transferências e Delegações Recebidas	14.670.268,71
Transferências Intragovernamentais	2.400.390,18
Transferências Intergovernamentais	12.269.878,53
Transferências das Instituições Privadas	
Transferências das Instituições Multigovernamentais	
Transferências de Consórcios Públicos	
Transferências do Exterior	
Execução orçamentária delegada de Entes	
Transferências de Pessoas Físicas	
Outras Transferências Delegadas Recebidas	
Valorização e Ganhos com Ativos e Desincorporação de Passivos	83.744,47

Município de ANITÁPOLIS

Competência: 06/2015

Reavaliação de Ativos	
Ganhos com Alienação	
Ganhos com Incorporação de Ativos	77.662,66
Ganhos Desincorporação de Passivos	4.903,91
Cancelamento de Restos a Pagar	1.177,90
Reversão da Redução do Valor Recuperável	
Outras Variações Patrimoniais Aumentativas	474.034,89
Varição Patrimonial Aumentativa a Classificar	
Resultado Positivo de Participações	
Reversão de Provisões e Ajustes de Perdas	330.080,24
Diversas Variações Patrimoniais Aumentativas	143.954,65
Total das Variações Patrimoniais Aumentativas (I)	18.500.925,82
VARIAÇÕES PATRIMONIAIS DIMINUTIVAS	
Pessoal e Encargos	6.324.034,14
Remuneração a Pessoal	5.394.212,08
Encargos Patronais	914.796,03
Benefícios a Pessoal	
Outras Variações Patrimoniais Diminutivas - Pessoal e Encargos	15.026,03
Benefícios Previdenciários e Assistenciais	908.013,74
Aposentadorias e Reformas	723.236,99
Pensões	175.659,15
Benefícios de Prestação Continuada	
Benefícios Eventuais	
Políticas Públicas de Transferência de Renda	
Outros Benefícios Previdenciários e Assistenciais	9.117,60
Uso de Bens, Serviços e Consumo de Capital Fixo	3.571.311,39
Uso de Material de Consumo	2.037.677,08
Serviços	1.351.274,59
Depreciação, Amortização e Exaustão	182.359,72
Variações Patrimoniais Diminutivas Financeiras	5.422,05
Juros e Encargos de Empréstimos e Financiamentos Obtidos	5.422,05

Município de ANITÁPOLIS

Competência: 06/2015

Juros e Encargos de Mora	
Variações Monetárias e Cambiais	
Descontos Financeiros Concedidos	
Outras Variações Patrimoniais Diminutivas - Financeiras	
Transferências e Delegações Concedidas	4.605.484,69
Transferências Intragovernamentais	2.400.390,18
Transferências Intergovernamentais	1.714.854,12
Transferências às Instituições Privadas	484.332,89
Transferências às Instituições Multigovernamentais	
Transferências aos Consórcios Públicos	
Transferências ao Exterior	
Execução Orçamentária Delegada a Entes	
Outras Transferências e Delegações Concedidas	5.907,50
Desvalorização e Perda de Ativos e Incorporação de Passivos	41.919,85
Reavaliação, redução a Valor Recuperável e Ajuste para Perdas	41.919,85
Perdas com Alienação	
Perdas Involuntárias	
Incorporação de Passivos	
Desincorporação de Ativos	
Tributárias	130.136,22
Impostos, Taxas e Contribuições de Melhoria	
Contribuições	130.136,22
Custo das Mercadorias Vendidas, dos Produtos Vendidos e dos Serviços Prestados	0,00
Custo de Mercadorias Vendidas	
Custo de Produtos Vendidos	
Custo de Serviços Prestados	
Outras Variações Patrimoniais Diminutivas	3.878.564,05
Premiações	5.521,00
Resultado Negativo de Participações	
Incentivos	
Subvenções Econômicas	
Participações e Contribuições	
Constituição de Provisões	3.870.186,21

Município de ANITÁPOLIS

Competência: 06/2015

Diversas Variações Patrimoniais Diminutivas	2.856,84
<hr/>	
Total das Variações Patrimoniais Diminutivas (II)	19.464.886,13
<hr/>	
RESULTADO PATRIMONIAL DO PERÍODO (I -II)	-963.960,31

NOTA EXPLICATIVA
BALANÇO CONSOLIDADO 2015

Senhor Presidente,

Referente ao Anexo 11 – Comparativo da Despesa Autorizada com a Realizada: No relatório do sistema e-sfinge não consta o valor das alterações orçamentárias de créditos especiais e extraordinários realizadas no exercício no valor de R\$ 39.606,37 em relação ao relatório emitido de forma consolidada do Município de Anitápolis;

Referente ao Anexo 12 – Balanço Orçamentário: No relatório do sistema Betha não consta o valor de R\$ 7.504,29 no Quadro de Execução de restos a pagar não processados, no entanto, no Quadro de Execução de restos a pagar o mesmo aparece como calculado no valor de R\$ 7.504,29, já no relatório de e-Sfing as informações acima estão invertidas;

Referente ao Anexo 13 – Balanço Financeiro: No relatório do sistema e-sfinge o valor das demais obrigações a curto prazo diverge em R\$ 23.405,01 e também não aparece o valor de R\$ 38.716,77 dos demais créditos e valores a curto prazo, bem como o valor das interferências financeiras no valor de R\$ 9.807,80 na coluna ingressos e R\$4.903,60 na coluna dispêndios, em relação ao relatório emitido de forma consolidada do Município de Anitápolis;

Atenciosamente,

Adelirio Schmidt
Técnico Contábil

Balanco da Execução Orçamentária e Financeira - Administração Direta, Indireta e Fundacional

A Lei de Meios, para o exercício de 2015 de nº 867/2014 de 30 de Dezembro de 2014, estimou a receita em 14.054.901,10 e fixou a despesa em 14.054.901,10.

Entretanto, a abertura de créditos adicionais no decorrer do exercício, veio alterar estas cifras, como demonstra o quadro a seguir:

DESPESA FIXADA:		14.054.901,10
+ Créditos Suplementares:	3.415.443,57	
+ Créditos Especiais:	0,00	3.415.443,57
- Reduções:		1.423.006,03
DESPESA AUTORIZADA:		16.047.338,64

CRÉDITOS ADICIONAIS:

No exercício considerado, foram autorizados 262 crédito(s) suplementares que somaram R\$ 3.415.443,57, e 0 crédito(s) especiais no valor de R\$ 0,00, usados para cobertura dos créditos em referência, os recursos abaixo discriminados, de acordo com o Artigo 43, da Lei Federal nº 4.320, de 17 de março de 1964.

Reduções:		1.423.006,03
Despesa a Maior		1.992.437,54
TOTAL:		3.415.443,57

ANÁLISE DA RECEITA

A Receita Orçamentária efetivamente arrecadada foi de R\$ 13.222.695,46, verificando-se uma arrecadação a menor de R\$ 832.205,64, como demonstramos a seguir:

Receita Prevista	14.054.901,10
Arrecadacao a Menor	-832.205,64
Receita Arrecadada	13.222.695,46

O comportamento da Receita do exercício considerado traduz-se como segue:

Títulos	Orçada	Arrecadada	Diferenças
RECEITAS	14.531.636,27	15.080.387,89	548.751,62
RECEITAS CORRENTES	12.139.038,67	14.288.874,66	2.149.835,99
RECEITA TRIBUTÁRIA	571.271,65	482.311,07	-88.960,58
IMPOSTOS	496.675,00	386.825,38	-109.849,62
TAXAS	66.028,65	95.485,69	29.457,04
CONTRIBUIÇÃO DE MELHORIA	8.568,00	0,00	-8.568,00
RECEITAS DE CONTRIBUIÇÕES	728.684,95	751.769,03	23.084,08
CONTRIBUIÇÕES SOCIAIS	668.634,95	694.070,28	25.435,33
CONTRIB P/CUSTEIO DO SERVIÇO DE ILUMINAÇ,	60.050,00	57.698,75	-2.351,25
RECEITA PATRIMONIAL	461.053,55	1.098.904,52	637.850,97
RECEITAS DE VALORES MOBILIÁRIOS	461.053,55	1.098.904,52	637.850,97
RECEITA AGROPECUÁRIA	290.354,00	109.814,06	-180.539,94
Outras Receitas Agropecuárias	290.354,00	109.814,06	-180.539,94
RECEITA DE SERVIÇOS	341.750,50	40.943,07	-300.807,43
TRANSFERÊNCIAS CORRENTES	9.255.573,10	11.707.107,42	2.451.534,32
TRANSFERÊNCIAS INTERGOVERNAMENTAIS	9.155.573,10	11.651.437,63	2.495.864,53
Transf. de Conv.	100.000,00	55.669,79	-44.330,21
OUTRAS RECEITAS CORRENTES	490.350,92	98.025,49	-392.325,43
Multas e Juros de Mora	19.941,50	14.152,31	-5.789,19
INDENIZAÇÕES E RESTITUIÇÕES	116.769,50	7.055,80	-109.713,70
RECEITA DA DIVIDA ATIVA	28.572,75	9.720,02	-18.852,73
RECEITAS DIVERSAS	325.067,17	67.097,36	-257.969,81
RECEITAS DE CAPITAL	2.292.597,60	791.513,23	-1.501.084,37
ALIENAÇÃO DE BENS	112.500,00	137.300,00	24.800,00
ALIENAÇÃO DE BENS MÓVEIS	112.500,00	137.300,00	24.800,00
TRANSFERÊNCIAS DE CAPITAL	2.180.097,60	654.213,23	-1.525.884,37
TRANSFERÊNCIAS DE CONVÊNIOS	2.180.097,60	654.213,23	-1.525.884,37
RECEITAS CORRENTES - INTRA-ORÇAMENTÁRIAS	100.000,00	0,00	-100.000,00
Outras Receitas Correntes Intra-Orçamentárias	100.000,00	0,00	-100.000,00
DEDUÇÕES DA RECEITA	-476.735,17	-1.857.692,43	-1.380.957,26
DEDUÇÕES DA RECEITA	-476.735,17	-1.838.280,18	-1.361.545,01
DEDUÇÕES DA RECEITA TRIBUTÁRIA	-13.287,67	-10.596,61	2.691,06

Balanco da Execução Orçamentária e Financeira - Administração Direta, Indireta e Fundacional

O comportamento da Receita do exercício considerado traduz-se como segue:

Títulos	Orçada	Arrecadada	Diferenças
DEDUÇÃO DE IMPOSTOS	-8.575,00	-5.415,41	3.159,59
DEDUÇÃO DE TAXAS	-4.712,67	-5.181,20	-468,53
DEDUÇÕES DA RECEITA DE RECEITA DE REMUNEF	-100.000,00	-20.512,37	79.487,63
DEDUÇÕES DA RECEITA	-100.000,00	-20.512,37	79.487,63
Dedução de Outras Rec. Agropecuárias	0,00	-553,22	-553,22
DEDUÇÕES DA RECEITA CORRENTE	-361.841,00	-1.806.296,24	-1.444.455,24
Dedução das Receitas de Transferências	-361.841,00	-1.806.296,24	-1.444.455,24
Dedução da Receita de Divida Ativa	-1.606,50	-321,74	1.284,76
Dedução da Receita de Divida Ativa	-1.071,00	-235,99	835,01
Dedução da Receita de Divida Ativa	-535,50	-85,75	449,75
DEDUÇÃO DA RECEITA DE CONVENIO	0,00	-19.412,25	-19.412,25
DEDUÇÃO DA RECEITA DE CONVENIO	0,00	-19.412,25	-19.412,25
DEDUÇÃO DA RECEITA DE CONVENIO	0,00	-19.412,25	-19.412,25
Totais:	14.054.901,10	13.222.695,46	-832.205,64

As transferências Correntes e de Capital da União e do Estado, no montante de R\$ 9.900.811,18 correspondem a 74,8774% do total arrecadado. O comportamento da receita nos três últimos exercícios foi o seguinte:

Exercícios	Próprias	Transferências	De Capital	Total
2012	2.363.647,64	9.404.554,19	581.210,00	12.349.411,83
2013	2.149.775,22	10.607.822,10	532.776,00	13.290.373,32
2014	2.549.346,70	11.596.150,70	2.917.110,23	17.062.607,63
2015	2.549.783,30	9.900.811,18	772.100,98	13.222.695,46

ANÁLISE DA DESPESA

A Despesa inicialmente autorizada pela Lei nº 867/2014 foi de R\$ 14.054.901,10.

A Despesa realizada alcançou R\$ 12.213.429,26, importância esta que foi distribuída da seguinte forma:

Títulos	Autorizada R\$	Realizada R\$	Diferenças R\$
DESPESAS CORRENTES	12.130.462,51	11.184.475,87	-945.986,64
PESSOAL E ENCARGOS SOCIAIS	6.838.562,86	6.636.511,64	-202.051,22
JUROS E ENCARGOS DA DIVIDA	21.085,75	5.422,05	-15.663,70
OUTRAS DESPESAS CORRENTES	5.270.813,90	4.542.542,18	-728.271,72
DESPESAS DE CAPITAL	3.364.376,13	1.028.953,39	-2.335.422,74
INVESTIMENTOS	3.151.990,25	816.567,51	-2.335.422,74
AMORTIZACAO DA DIVIDA	212.385,88	212.385,88	0,00
RESERVA DE CONTINGÊNCIA	552.500,00	0,00	-552.500,00
RESERVA DE CONTINGENCIA	552.500,00	0,00	-552.500,00
Total	16.047.338,64	12.213.429,26	-3.833.909,38

A maior contratação de dispêndio deu-se em PESSOAL E ENCARGOS SOCIAIS : R\$ 6.636.511,64 , que representa 54,3378 % do total.

O comportamento da despesa realizada nos últimos três exercícios, destacando-se as despesas correntes das de capital foi a seguinte:

DESPESAS REALIZADAS			
	Correntes	Capital	Total
2012	8.138.331,49	1.071.428,29	9.209.759,78
2013	9.710.627,17	1.680.093,32	11.390.720,49
2014	10.837.766,82	2.493.926,24	13.331.693,06
2015	11.184.475,87	1.028.953,39	12.213.429,26

CONFRONTO DA RECEITA E DESPESA

A execução orçamentária alcançou as seguintes cifras:

DESPESA AUTORIZADA	
Créditos Orçamentários	14.054.901,10
Créditos Suplementares:	3.415.443,57
Créditos Especiais:	0,00
- Reduções:	1.423.006,03
Total	16.047.338,64
DESPESA REALIZADA	
Orçamentária	12.213.429,26
Despesa a Menor	-3.833.909,38
RECEITA ARRECADADA	
(-) Receita Prevista	14.054.901,10
RECEITA MENOR	-832.205,64

GESTÃO FINANCEIRA E ECONÔMICA

BALANÇO FINANCEIRO

O Balanço Financeiro constitui-se em peça básica para a demonstração da Gestão Financeira, desenvolvida ao longo de um período, uma vez que conjuga as operações de receita e despesa orçamentária, além daquelas que, por natureza, independem de autorização na Lei de Meios, com os saldos em espécie no início e no fim do exercício.

As operações financeiras se processam conforme Demonstrativo a seguir:

Saldos do início do exercício	8.415.276,77
RECEITA ARRECADADA	
Receita Orçamentária	13.222.695,46
Transferências Financeiras Recebidas	2.400.390,18
Interferências Financeiras	9.807,80
EXTRA-ORÇAMENTÁRIA	
Inscrição de Restos a Pagar Não Processados	932.320,30
DEMAIS CRÉDITOS E VALORES A CURTO PRAZO	38.716,77
DEMAIS OBRIGAÇÕES A CURTO PRAZO	1.076.525,40
TOTAL	26.095.732,68
DESPESA REALIZADA	
Despesa Orçamentária	12.213.429,26
Transferências Financeiras Concedidas	2.400.390,18
Interferências Financeiras	4.903,90
EXTRAORÇAMENTÁRIA	
DEMAIS CRÉDITOS E VALORES A CURTO PRAZO	38.716,77
DEMAIS OBRIGAÇÕES A CURTO PRAZO	992.181,81
RP NÃO PROCESSADOS PAGOS	24.072,13
RP PROCESSADOS PAGOS	429.725,05
Saldo em 31/12/2015	9.992.313,58
TOTAL	26.095.732,68

O saldo acima confere com o saldo constante do Ativo Disponível do Balanço Patrimonial, bem como a existência verificada em 31 de Dezembro de 2015.



Balanco da Execucao Orcamentaria e Financeira - Administracao Direta, Indireta e Fundacional

BALANÇO PATRIMONIAL

O balanço patrimonial deve expressar qualitativa e quantitativamente o Patrimônio do Município, demonstrando a situação de Bens, Direitos e Obrigações em determinado momento, considerada a origem e aplicação dos recursos à disposição das Aziendas Públicas.

ATIVO CIRCULANTE	
CAIXA E EQUIVALENTES DE CAIXA	9.992.313,58
CRÉDITOS A CURTO PRAZO	64.793,88
DEMAIS CRÉDITOS E VALORES A CURTO PRAZO	10.561,41
Total do Ativo Circulante	10.067.668,87
ATIVO NÃO-CIRCULANTE	
ATIVO REALIZÁVEL A LONGO PRAZO	253.188,88
INVESTIMENTOS	77.662,66
IMOBILIZADO	7.766.720,69
Total do Ativo Não-Circulante	8.097.572,23
TOTAL DO ATIVO	18.165.241,10
PASSIVO CIRCULANTE	
OBRIGAÇÕES TRABALHISTAS, PREVIDENCIÁRIAS E ASSISTENCIAIS A PAGAR A CURTO PRAZO	937.220,95
EMPRÉSTIMOS E FINANCIAMENTOS A CURTO PRAZO	173.250,00
FORNECEDORES E CONTAS A PAGAR A CURTO PRAZO	277.332,94
DEMAIS OBRIGAÇÕES A CURTO PRAZO	96.895,36
Total do Passivo Circulante	1.484.699,25
PASSIVO NÃO-CIRCULANTE	
EMPRÉSTIMOS E FINANCIAMENTOS A LONGO PRAZO	225.687,06
PROVISÕES A LONGO PRAZO	9.572.663,19
Total do Passivo Não-Circulante	9.798.350,25
TOTAL DO PASSIVO	11.283.049,50
PATRIMÔNIO LÍQUIDO	6.882.191,60
TOTAL	18.165.241,10
ATIVO FINANCEIRO	9.992.313,58
ATIVO PERMANENTE	8.172.927,52
PASSIVO FINANCEIRO	1.029.215,66
PASSIVO PERMANENTE	10.483.178,35
SALDO PATRIMONIAL	6.652.847,09

DÍVIDA PÚBLICA

A Dívida Fundada corresponde a compromissos de exigibilidade superior a 12 meses, contraídos para atender a financiamento de obras e serviços Públicos.

Apresenta a seguinte situação:

Dívida Fundada	
Saldo do exercício anterior	611.322,95
Nova Formação da Dívida	5.422,05
Amortização Verificada no Exercício	-217.807,94
Saldo para o exercício seguinte	398.937,06





DÍVIDA FLUTUANTE

A Dívida Flutuante, no montante de R\$ 1.012.210,36 encontra-se assim discriminada:

RESTOS A PAGAR	915.315,00
SERVIÇOS DA DÍVIDA A PAGAR	0,00
DEPÓSITO	96.895,36
DÉBITOS DA TESOURARIA	0,00
TOTAL	1.012.210,36

O saldo da Dívida apresenta a seguinte situação em 31/12/2015

Saldo do exercício anterior	539.923,40 D
Nova formação da dívida	2.211.148,33 D
(-) Amortização do exercício	1.738.861,37 D
Saldo do exercício de 2014	1.012.210,36 D



DEMONSTRAÇÃO DAS VARIAÇÕES PATRIMONIAIS

As alterações sofridas pelo Patrimônio estão demonstradas no anexo nº 15 (Demonstração das Variações Patrimoniais) e, analisadas, podem ser traduzidas assim:

VARIAÇÕES PATRIMONIAIS AUMENTATIVAS	
IMPOSTOS, TAXAS E CONTRIBUIÇÕES DE MELHORIA	1.215.965,19
IMPOSTOS	839.285,65
TAXAS	376.679,54
CONTRIBUIÇÕES	751.769,01
CONTRIBUIÇÕES SOCIAIS	694.070,26
CONTRIBUIÇÃO DE ILUMINAÇÃO PÚBLICA	57.698,75
EXPLORAÇÃO E VENDA DE BENS, SERVIÇOS E DIREITOS	221.863,10
EXPLORAÇÃO DE BENS E DIREITOS E PRESTAÇÃO DE SERVIÇOS	221.863,10
VARIAÇÕES PATRIMONIAIS AUMENTATIVAS FINANCEIRAS	1.083.280,45
JUROS E ENCARGOS DE MORA	4.888,30
REMUNERAÇÃO DE DEPÓSITOS BANCÁRIOS E APLICAÇÕES FINANCEIRAS	1.078.392,15
TRANSFERÊNCIAS E DELEGAÇÕES RECEBIDAS	14.670.268,71
TRANSFERÊNCIAS INTRAGOVERNAMENTAIS	2.400.390,18
TRANSFERÊNCIAS INTER GOVERNAMENTAIS	12.269.878,53
VALORIZAÇÃO E GANHOS COM ATIVOS E DESINCORPORAÇÃO DE PASSIVOS	83.744,47
GANHOS COM INCORPORAÇÃO DE ATIVOS	77.662,66
GANHOS COM DESINCORPORAÇÃO DE PASSIVOS	6.081,81
OUTRAS VARIAÇÕES PATRIMONIAIS AUMENTATIVAS	415.266,86
REVERSÃO DE PROVISÕES E AJUSTES DE PERDAS	271.312,21
DIVERSAS VARIAÇÕES PATRIMONIAIS AUMENTATIVAS	143.954,65
TOTAL	0,00
VARIAÇÕES PATRIMONIAIS DIMINUTIVAS	
PESSOAL E ENCARGOS	6.324.034,14
REMUNERAÇÃO A PESSOAL	5.394.212,08
ENCARGOS PATRONAIS	914.796,03
OUTRAS VARIAÇÕES PATRIMONIAIS DIMINUTIVAS - PESSOAL E ENCARGOS	15.026,03
BENEFÍCIOS PREVIDENCIÁRIOS E ASSISTENCIAIS	908.013,74
APOSENTADORIAS E REFORMAS	723.236,99
PENSÕES	175.659,15
OUTROS BENEFÍCIOS PREVIDENCIÁRIOS E ASSISTENCIAIS	9.117,60
USO DE BENS, SERVIÇOS E CONSUMO DE CAPITAL FIXO	3.571.031,09
USO DE MATERIAL DE CONSUMO	2.037.677,08
SERVIÇOS	1.350.994,29
DEPRECIÇÃO, AMORTIZAÇÃO E EXAUSTÃO	182.359,72
VARIAÇÕES PATRIMONIAIS DIMINUTIVAS FINANCEIRAS	5.422,05
JUROS E ENCARGOS DE EMPRÉSTIMOS E FINANCIAMENTOS OBTIDOS	5.422,05
TRANSFERÊNCIAS E DELEGAÇÕES CONCEDIDAS	4.605.484,69
TRANSFERÊNCIAS INTRAGOVERNAMENTAIS	2.400.390,18
TRANSFERÊNCIAS INTER GOVERNAMENTAIS	1.714.854,12
TRANSFERÊNCIAS A INSTITUIÇÕES PRIVADAS	484.332,89
OUTRAS TRANSFERÊNCIAS E DELEGAÇÕES CONCEDIDAS	5.907,50
DESVALORIZAÇÃO E PERDA DE ATIVOS E INCORPORAÇÃO DE PASSIVOS	41.919,85
REAVLIAÇÃO, REDUÇÃO A VALOR RECUPERÁVEL E AJUSTE PARA PERDAS	41.919,85
TRIBUTÁRIAS	130.136,22
CONTRIBUIÇÕES	130.136,22
OUTRAS VARIAÇÕES PATRIMONIAIS DIMINUTIVAS	3.878.564,05
PREMIAÇÕES	5.521,00
VPD DE CONSTITUIÇÃO DE PROVISÕES	3.870.186,21
DIVERSAS VARIAÇÕES PATRIMONIAIS DIMINUTIVAS	2.856,84
TOTAL	0,00



Balço da Execução Orçamentária e Financeira - Administração Direta, Indireta e Fundacional

DEMONSTRAÇÃO DAS VARIAÇÕES PATRIMONIAIS

As alterações sofridas pelo Patrimônio estão demonstradas no anexo nº 15 (Demonstração das Variações Patrimoniais) e, analisadas, podem ser traduzidas assim:

RESULTADO PATRIMONIAL

-1.022.448,04

Foram ressaltados neste relatório os principais aspectos da Gestão Orçamentária, financeira e Econômica do exercício de 2015, permanecendo este órgão ao inteiro dispor para prestar os esclarecimentos que por ventura se fizerem necessários.

ANITAPOLIS, 30/03/2016

MARCO ANTONIO MEDEIROS JUNIOR

Prefeito Municipal

ADELIRIO SCHMIDT

Técnico Contábil CRC/SC 18821

MARCELO BOEING

Tesoureiro



PARECER SOBRE AS CONTAS DO FUNDEB

Art. 27, Parágrafo Único da Lei nº. 11.494/2007

Em cumprimento as atribuições indicadas na Medida Provisória nº. 339/2006, artigo 27, parágrafo único, convertida na Lei Federal nº. 11.494, de 2007, o secretário municipal de educação, após análise dos documentos e esclarecimentos apresentados pelo Setor de Contabilidade do Município de Anitápolis, relata o seguinte sobre as contas de 2015:

R\$ 1,00

ARRECAÇÃO DO FUNDEB	1.135.843,34
DEDUÇÃO PARA FORMAÇÃO DO FUNDEB	1.806.296,24
PERDA DO MUNICÍPIO DE FUNDEB	670.452,90

VALOR APLICADO EM PROFISSIONAIS DO MAGISTERIO EM EFETIVO EXERCÍCIO	PERCENTUAL APLICADO
1.104.589,62	97,25%

R\$ 1,00

SALDO DOS RECURSOS DO FUNDEB EM 31/12/2014	24.556,22
VALOR APLICADO NO PRIMEIRO TRIMESTRE DE 2015	24.556,22

R\$ 1,00

SALDO DOS RECURSOS DO FUNDEB EM 31/12/2015	PERCENTUAL EM RELAÇÃO A ARRECAÇÃO ANUAL
1.246,91	0,11%

CONCLUSÃO:

Considerando que os recursos do FUNDEB foram aplicados rigorosamente em Ensino Fundamental e Infantil;

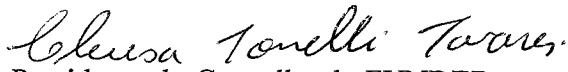
Considerando que foi aplicado 97,25% dos recursos do FUNDEB em profissionais do magistério em efetivo exercício, cumprindo o disposto na Legislação vigente;

Considerando que o saldo de 2014 foi aplicado no primeiro trimestre de 2015;

Considerando que o saldo em 31/12/2015 foi de R\$ 1.246,91, correspondendo a 0,11% dos recursos arrecadados em 2015, portanto, abaixo dos 5% permitidos pela Legislação;

Concluimos que o Município de Anitápolis cumpriu o disposto na legislação vigente em relação à aplicação dos recursos do FUNDEB, julgando REGULARES as contas de 2015 por este conselho.

Anitápolis, 19 de fevereiro de 2016.


Presidente do Conselho do FUNDEB

Cleuza Tonelli Tavares

CPF 910.657.639-72



**CONSELHO MUNICIPAL DE SAUDE
RUA MANOEL MORAES TEODORO,
S/N- CENTRO- ANITÁPOLIS/SC**

PARECER DO CONSELHO MUNICIPAL DE SAÚDE

O Conselho Municipal de Saúde do Município de Anitápolis, Estado de Santa Catarina, reuniu-se na sala de recursos audiovisuais nas dependências da Secretaria Municipal de Saúde de Anitápolis no dia 07 de março de 2016 às 15h30min, com o objetivo de discutir assuntos relacionados à saúde do município e também examinar as demonstrações financeiras relativas ao exercício encerrado em 31 de dezembro de 2015, sendo apresentada a porcentagem de 15,01% de recursos próprios aplicados em ações e serviços de saúde. Após analisar todos os itens e tendo encontrado tudo em ordem e exatidão, é de parecer favorável que os mencionados documentos são verdadeiros, razão pela qual se opina pela sua aprovação por parte dos membros do Conselho Municipal de Saúde presentes.

É o nosso parecer.

Anitápolis, 10 de março de 2016.

Maivi Fernanda de Souza Biazzolo

Presidente




ESTADO DE SANTA CATARINA
PREFEITURA MUNICIPAL DE ANITÁPOLIS
SECRETARIA MUNICIPAL DE SAÚDE, SANEAMENTO E ASSISTÊNCIA SOCIAL
Rua Gonçalves Júnior, 260 – Centro – 88.475-000 – ANITÁPOLIS – SC
Fone: (48)3256-0096 E-mail: assistenciasocial@anitapolis.sc.gov.br

PARECER DO CONSELHO

O Conselho Municipal de Assistência Social do Município de Anitápolis, Estado de Santa Catarina, reuniu-se no dia 25 de fevereiro de 2016, no prédio da Secretaria de Assistência Social, com o objetivo de examinar as demonstrações financeiras relativas ao exercício encerrado em 31 de dezembro de 2015, tendo encontrado tudo em ordem e exatidão, é de parecer que os mencionados documentos são verdadeiros, razão pela qual se opina pela sua aprovação por parte dos signatários.

É o nosso parecer.

Anitápolis, 25 de fevereiro de 2016.


Fabiana Mayer Eyng

Presidente do Conselho Municipal de Assistência Social

**ESTADO DE SANTA CATARINA
MUNICÍPIO DE ANITÁPOLIS
CONSELHO MUNICIPAL DA ALIMENTAÇÃO ESCOLAR**

PARECER DE INVESTIMENTO

O Conselho Municipal da Alimentação Escolar do Município de Anitápolis, Estado de Santa Catarina, analisou os demonstrativos financeiros dos recursos enviados pelo FNDE, destinados à alimentação escolar, relativo ao Exercício de 2015 e tendo tudo em ordem emite na data de 03/03/2016, um parecer favorável de investimento, ainda cabe acrescentar que não encontramos duvidas na veracidade dos documentos analisados.

Anitápolis, 03 de março de 2016.

Iris Aparecida Jaqueira Back

Iris Aparecida Jaqueira Back
Presidente do CMAE

*Recebido em
08/03/2016*
Marcelo Boeing
Secretário de Administração
Contabilidade de Finanças
Matrícula nº 1451



Conselho Municipal Do Idoso de Anitápolis.

Rua Protasio Paulo Guimaraes, nº37, cep 88475-000

Centro, Anitápolis/SC

PARECER DO CONSELHO

O novo conselho municipal do idoso de Anitápolis/SC foi designado pela portaria 139/2015 no dia 11 de dezembro de 2015, o mesmo encontrava-se com suas ações paralisadas.

Segundo informações para este conselho a administração municipal destina recursos para manutenção do grupo de idosos “viva vida”, também informou que procura estar atento nos setores de Assistência Social e Saúde onde a população idosa do município busca seu atendimento, garantindo assim seus direitos.

Este conselho estará a partir deste ano reunindo-se na busca de mais informações e também cobrando as políticas públicas que a administração municipal venha a executar para o atendimento dos direitos da pessoa idosa.

Diante das informações apresentadas ao Conselho Municipal do Idoso, os membros presentes opinaram dando parecer favorável aos investimentos destinados para este segmento.

É o nosso parecer.

Anitápolis, 08 de março de 2016.

Terezinha Cerny Hasse
Terezinha Cerny Hasse
Presidente do CMI



**CONSELHO MUNICIPAL DOS DIREITOS DA CRIANÇA E
DO ADOLESCENTE DO MUNICÍPIO DE ANITÁPOLIS/SC.**

Anitápolis, 14 de Março de 2016.

Parecer

O Conselho Municipal Dos Direitos Da Criança e Do Adolescente do Município de Anitápolis, Estado de Santa Catarina, reuniu-se na sala de recursos audiovisuais nas dependências da Secretaria Municipal de Saúde de Anitápolis no dia 10 de março de 2016 às 9h30min, com o objetivo de discutir assuntos relacionados ao CMDCA do município e também examinar as demonstrações financeiras relativas ao exercício encerrado em 31 de dezembro de 2015, sendo que no ano de 2015 o CMDCA passou por uma nova experiência que foram as eleições unificadas para o Conselho Tutelar, sendo que tudo transcorreu da forma mais transparente possível. Após analisar todos os itens e tendo encontrado tudo em ordem e exatidão, é de parecer favorável que os mencionados documentos são verdadeiros, razão pela qual se opina pela sua aprovação por parte dos membros do Conselho Municipal dos Direitos Da Crianças e do Adolescente do Município de Anitápolis.

Solange Back Weiss
Presidente de CMDCA



ESTADO DE SANTA CATARINA
MUNICÍPIO DE ANITÁPOLIS

Rua Gonçalves Júnior, 260 - Centro - 88.475-000 - ANITÁPOLIS - SC
Fone: (48) 32560131 - Fax: 32560188 mail: prefeitura@anitapolis.sc.gov.br

Anitápolis, 03 de março de 2016.

Ofício 047/2016/PMA

SENHOR DIRETOR,

Cumprimentando-o respeitosamente, venho através deste enviar Prestação de Contas de Consórcio Público de Saúde, em cumprimento a Lei Complementar nº 141/2012 e Portaria STN nº 72/2012, e, fornecer as Informações dos Gastos com Saúde Executados por Meio de Consórcios Públicos no município de Anitápolis no ano de 2015.

Segue em anexo as informações.

Sendo isto o que tinha para o momento, reitero votos de estima e consideração.

Atenciosamente,



Marco Antonio Medeiros Junior
Prefeito de Anitápolis/SC

Ilmo. Senhor
LUIZ ROBERTO HERBST
Presidente do TCE/SC
Tribunal de Contas do Estado de Santa Catarina
Florianópolis - SC



ESTADO DE SANTA CATARINA
MUNICÍPIO DE ANITÁPOLIS

Rua Gonçalves Júnior, 260 - Centro - 88.475-000 - ANITÁPOLIS - SC
Fone: (48) 32560131 - Fax: 32560188 mail:prefeitura@anitapolis.sc.gov.br

ANEXO 01

Repasso de recursos dos Municípios aos Consórcios Públicos de SAÚDE- Contrato de Rateio Repasses realizados em 2015

N. nota de empenho	Valor NE (PAGO)	Valor Contrato Rateio	N. Contrato de Rateio	Ano do Contrato de Rateio
Subtotal*				
Subtotal*				
Total : NÃO EXISTE VALORES A INFORMAR				


*Subtotal: discriminar por contrato de rateio

Inscrição em Restos a Pagar na Prefeitura no exercício de 2015 em razão dos repasses previstos nos contratos de rateio de SAÚDE e não efetuados

N.º Nota de Empenho	Código da especificação por Fonte de Recurso (TCE)	Valor dos Restos a Pagar Processados	Valor dos Restos a Pagar Não Processados	N. Contrato de Rateio	Ano do contrato de rateio
Subtotal*					
Subtotal*					
Total : NÃO EXISTE VALORES A INFORMAR					

*Subtotal: discriminar o subtotal por contrato de rateio.

A



ESTADO DE SANTA CATARINA
MUNICÍPIO DE ANITÁPOLIS

Rua Gonçalves Júnior, 260 - Centro - 88.475-000 - ANITÁPOLIS - SC
Fone: (48) 32560131 - Fax: 32560188 mail:prefeitura@anitapolis.sc.gov.br

ANEXO 02

Prestação de Contas dos Consórcios Públicos de SAÚDE- Contrato de Rateio

Aplicação no exercício de 2015 dos recursos recebidos dos Municípios

Valor empenhado	Valor liquidado	Valor Pago	Código da Disponibilidade por Fonte de Recurso (TCE)	N. Contrato de Rateio	Ano do contrato de rateio	Devolução
Subtotal*						
Subtotal*						
Total : NÃO EXISTE VALORES A INFORMAR						

*Subtotal: discriminar por contrato de rateio

Inscrição em Restos a Pagar no exercício de 2015, no Consórcio de Saúde, por Contrato de Rateio

Restos a Pagar Não Processados	Restos a Pagar Processados	Código da Disponibilidade por Fonte de Recurso (TCE)	N. Contrato de Rateio	Ano do contrato de rateio
Subtotal*				
Subtotal*				
Total : NÃO EXISTE VALORES A INFORMAR				

*Subtotal: discriminar por contrato de rateio

A

**BALANÇO FINANCEIRO - ANEXO 13**

Unidade Gestora: (205 / Prefeitura Municipal de Anitápolis)

Competência: 06/2015

INGRESSOS

	Exercício Atual
Receita Orçamentária (I)	10.767.966,73
Ordinária	8.360.094,62
Vinculada	2.407.872,11
Transferências Financeiras Recebidas (II)	0,00
Transferências Recebidas para a Execução Orçamentária	
Transferências Recebidas Independentes da Execução Orçamentária	
Transferências Recebidas para Aporte de recursos para o RPPS	
Recebimentos Extraorçamentários (III)	1.465.620,08
Inscrição de Restos a Pagar Não Processados	212.007,95
Inscrição de Restos a Pagar Processados	527.230,00
Depósitos Restituíveis e Valores Vinculados	726.382,13
Outros Recebimentos Extraorçamentários	0,00
Saldo em Espécie do Exercício Anterior (IV)	501.282,06
Caixa e Equivalentes de Caixa	501.282,06
Depósitos Restituíveis e Valores Vinculados	
Investimentos e aplicações temporárias a curto prazo	
TOTAL(V) = (I + II + III + IV)	12.734.868,87





BALANÇO FINANCEIRO - ANEXO 13

Unidade Gestora: (205 / Prefeitura Municipal de Anitápolis)

Competência: 06/2015

DISPÊNDIOS

	Exercício Atual
Despesa Orçamentária (VI)	8.507.057,43
Ordinária	6.066.037,50
Vinculada	2.441.019,93
Transferências Financeiras Concedidas (VII)	2.400.390,18
Transferências Concedidas para a Execução Orçamentária	2.300.612,61
Transferências Concedidas Independentes da Execução Orçamentária	
Transferências Concedidas para Aporte de recursos para o RPPS	99.777,57
Pagamentos Extraorçamentários (VIII)	1.054.353,92
Pagamentos de Restos a Pagar Não Processados	17.798,00
Pagamentos de Restos a Pagar Processados	378.430,22
Depósitos Restituíveis e Valores Vinculados	658.125,70
Outros Pagamentos Extraorçamentários	0,00
Saldo em Espécie para o Exercício Seguinte (IX)	773.067,34
Caixa e Equivalentes de Caixa	773.067,34
Depósitos Restituíveis e Valores Vinculados	0,00
Investimentos e aplicações temporárias a curto prazo	
TOTAL(X) = (VI + VII + VIII + IX)	12.734.868,87




Unidade Gestora: (205 / Prefeitura Municipal de Anitápolis)

Receitas Orçamentárias segundo as Fontes de Recursos - Anexo 1 ao Balanço Financeiro

Competência: 06/2015

Código	Especificação	Valor
6.2.1.2.0.00.00	RECEITA REALIZADA - RECURSOS ORDINÁRIOS	
	00 - Recursos Ordinários	6.286.343,96
	01 - Receitas de Impostos e Transf de Impostos: Educação	2.475.146,44
	02 - Receitas de Impostos e Transf de impostos: Saúde	1.416.372,01
	Total das Receitas Orçamentárias - Recursos Ordinários (I)	10.177.862,41
6.2.1.2.0.00.00	RECEITA ORÇAMENTÁRIAS - RECURSOS VINCULADOS	
	07 - Contribuição de Intervenção no Domínio Econômico - CIDE	4.617,51
	08 - Contribuição para o Custeio dos Serviços de Iluminação Pública - COSIP	59.962,22
	18 - Transf. do FUNDEF/FUNDEB - (aplic. remuneração dos prof. do Magist. em efet exercício na Ed. Bá	1.023.607,39
	19 - Transferências do FUNDEF/FUNDEB - (aplicação em outras despesas da Educação Básica)	115.339,55
	34 - Transferências de Convênios – União/Outros (não relacionados à educação/saúde/assistência socia	538.381,09
	35 - Transferências do Sistema Único de Assistência Social – SUAS/União	12.483,29
	36 - Salário-Educação	145.880,37
	37 - Outras Transferências do Fundo Nacional de Desenvolvimento da Educação – FNDE (não repassadas p	83.170,51
	62 - Transferências de Convênios – Estado/Educação	167.284,29
	64 - Transferências de Convênios – Estado/Outros (não relacionados à educação/saúde/assistência socia	195.126,35
	87 - Alienações de Bens destinados a Programas da Educação Básica	24.100,00
	89 - Alienações de Bens destinados a Outros Programas	66.091,28
	Total das Receitas Orçamentárias - Recursos Vinculados (II)	2.436.043,85
	TOTAL GERAL (I + II)	12.613.906,26





Unidade Gestora: (205 / Prefeitura Municipal de Anitápolis)

Deduções da Receita Orçamentária segundo as Fontes de Recurso - Anexo 2 ao Balanço Financeiro

Competência: 06/2015

Código	Especificação	Valor
6.2.1.3.0.00.00	DEDUÇÃO RECEITA REALIZADA - RECURSOS ORDINÁRIOS	
	00 - Recursos Ordinários	9.275,72
	01 - Receitas de Impostos e Transf de Impostos: Educação	1.807.659,16
	02 - Receitas de Impostos e Transf de impostos: Saúde	832,91
	Total das Deduções de Receitas Orçamentárias - Recursos Ordinários (I)	1.817.767,79
6.2.1.3.0.00.00	DEDUÇÃO RECEITA ORÇAMENTÁRIAS - RECURSOS VINCULADOS	
	34 - Transferências de Convênios – União/Outros (não relacionados à educação/saúde/assistência socia	28.171,74
	Total das Deduções de Receitas Orçamentárias - Recursos Vinculados (II)	28.171,74
	TOTAL GERAL (I + II)	1.845.939,53




Unidade Gestora: (205 / Prefeitura Municipal de Anitápolis)

Despesas Orçamentárias segundo as Fontes de Recurso - Anexo 3 ao Balanço Financeiro

Competência: 06/2015

Código	Especificação	Valor
6.2.2.1.3.00.00	DESPESAS ORÇAMENTÁRIAS - RECURSOS ORDINÁRIOS	
	00 - Recursos Ordinários	4.550.251,14
	01 - Receitas de Impostos e Transf de Impostos: Educação	1.515.786,36
	Total das Despesas Orçamentárias - Recursos Ordinários (I)	6.066.037,50
6.2.2.1.3.00.00	DESPESAS ORÇAMENTÁRIAS - RECURSOS VINCULADOS	
	07 - Contribuição de Intervenção no Domínio Econômico - CIDE	5.694,61
	08 - Contribuição para o Custeio dos Serviços de Iluminação Pública - COSIP	54.597,98
	18 - Transf. do FUNDEF/FUNDEB - (aplic. remuneração dos prof. do Magist. em efet exercício na Ed. Bá	1.104.589,62
	19 - Transferências do FUNDEF/FUNDEB - (aplicação em outras despesas da Educação Básica)	54.218,03
	34 - Transferências de Convênios – União/Outros (não relacionados à educação/saúde/assistência socia	344.475,25
	35 - Transferências do Sistema Único de Assistência Social – SUAS/União	20.808,27
	36 - Salário-Educação	142.842,62
	37 - Outras Transferências do Fundo Nacional de Desenvolvimento da Educação – FNDE (não repassadas p	90.596,85
	62 - Transferências de Convênios – Estado/Educação	160.384,93
	64 - Transferências de Convênios – Estado/Outros (não relacionados à educação/saúde/assistência socia	186.342,62
	87 - Alienações de Bens destinados a Programas da Educação Básica	38.000,00
	89 - Alienações de Bens destinados a Outros Programas	238.469,15
	Total das Despesas Orçamentárias - Recursos Vinculados (II)	2.441.019,93
	TOTAL GERAL (I + II)	8.507.057,43



Unidade Gestora: (205 / Prefeitura Municipal de Anitápolis)

Saldos em espécie do exercício anterior, segundo as Fontes de Recursos - Anexo 4, ao balanço Financeiro

Competência: 06/2015

Código	Especificação	Valor
1.1.1.0.0.00.00	CAIXA E EQUIVALENTES DE CAIXA - RECURSOS ORDINÁRIOS	
	00 - Recursos Ordinários	-468.712,01
	Total de Caixa e Equivalentes de Caixa - Recursos Ordinários (I)	-468.712,01
1.1.1.0.0.00.00	CAIXA E EQUIVALENTES DE CAIXA - RECURSOS VINCULADOS	
	34 - Transferências de Convênios – União/Outros (não relacionados à educação/saúde/assistência socia	760.804,11
	37 - Outras Transferências do Fundo Nacional de Desenvolvimento da Educação – FNDE (não repassadas p	-8.809,49
	89 - Alienações de Bens destinados a Outros Programas	217.999,45
	Total de Caixa e Equivalentes de Caixa - Recursos Vinculados (II)	969.994,07
	TOTAL GERAL (I + II)	501.282,06





Unidade Gestora: (205 / Prefeitura Municipal de Anitápolis)

Saldos em espécie do exercício anterior, segundo as Fontes de Recursos - Anexo 4, ao balanço Financeiro

Competência: 06/2015

Código	Especificação	Valor
1.1.3.5.1.04.00 a	DEPÓSITOS RESTITUÍVEIS E VALORES VINCULADOS - RECURSOS	
1.1.3.5.1.08.00	ORDINÁRIOS	
	Total de Depósitos Restituíveis e Valores Vinculados - Recursos Ordinários (I)	
1.1.3.5.1.04.00 a	DEPÓSITOS RESTITUÍVEIS E VALORES VINCULADOS - RECURSOS	
1.1.3.5.1.08.00	VINCULADOS	
	Total de Depósitos Restituíveis e Valores Vinculados - Recursos Vinculados (II)	
	TOTAL GERAL (I + II)	




Unidade Gestora: (205 / Prefeitura Municipal de Anitápolis)

Saldos em espécie para o exercício seguinte, segundo as Fontes de Recursos - Anexo 5, ao Balanço Financeiro

Competência: 06/2015

Código	Especificação	Valor
1.1.1.0.0.00.00	CAIXA E EQUIVALENTES DE CAIXA - RECURSOS ORDINÁRIOS	
	00 - Recursos Ordinários	391.472,82
	01 - Receitas de Impostos e Transf de Impostos: Educação	867,00
	Total de Caixa e Equivalentes de Caixa - Recursos Ordinários (I)	392.339,82
1.1.1.0.0.00.00	CAIXA E EQUIVALENTES DE CAIXA - RECURSOS VINCULADOS	
	07 - Contribuição de Intervenção no Domínio Econômico - CIDE	163,30
	08 - Contribuição para o Custeio dos Serviços de Iluminação Pública - COSIP	26.185,49
	18 - Transf. do FUNDEF/FUNDEB - (aplic. remuneração dos prof. do Magist. em efet exercício na Ed. Bá	71.869,06
	19 - Transferências do FUNDEF/FUNDEB - (aplicação em outras despesas da Educação Básica)	6.979,28
	34 - Transferências de Convênios – União/Outros (não relacionados à educação/saúde/assistência socia	147.725,41
	35 - Transferências do Sistema Único de Assistência Social – SUAS/União	9.430,48
	37 - Outras Transferências do Fundo Nacional de Desenvolvimento da Educação – FNDE (não repassadas p	5.984,79
	62 - Transferências de Convênios – Estado/Educação	26,73
	64 - Transferências de Convênios – Estado/Outros (não relacionados à educação/saúde/assistência socia	21.845,34
	87 - Alienações de Bens destinados a Programas da Educação Básica	90.517,64
	Total de Caixa e Equivalentes de Caixa - Recursos Vinculados (II)	380.727,52
	TOTAL GERAL (I + II)	773.067,34



**Unidade Gestora: (205 / Prefeitura Municipal de Anitápolis)**

Saldo em espécie para o exercício seguinte, segundo as Fontes de Recursos - Anexo 5, ao Balanço Financeiro

Competência: 06/2015

Código	Especificação	Valor
1.1.3.5.1.04.00 a 1.1.3.5.1.08.00	DEPÓSITOS RESTITUÍVEIS E VALORES VINCULADOS - RECURSOS ORDINÁRIOS	
	Total de Depósitos Restituíveis e Valores Vinculados - Recursos Ordinários (I)	
1.1.3.5.1.04.00 a 1.1.3.5.1.08.00	DEPÓSITOS RESTITUÍVEIS E VALORES VINCULADOS - RECURSOS VINCULADOS	
	Total de Depósitos Restituíveis e Valores Vinculados - Recursos Vinculados (II)	
	TOTAL GERAL (I + II)	



Unidade Gestora: (205 / Prefeitura Municipal de Anitápolis)

Competência: 06/2015

ATIVO	Exercício Atual	PASSIVO	Exercício Atual
ATIVO CIRCULANTE	847.918,08	PASSIVO CIRCULANTE	1.101.014,63
Caixa e Equivalentes de Caixa	773.067,34	Obrigações Trabalhistas, Previdenciárias e Assistenciais a Pagar a Curto Prazo	616.365,63
Créditos a Curto Prazo	64.793,88	Empréstimos e Financiamentos a Curto Prazo	173.250,00
Créditos Tributários a Receber	0,00	Fornecedores e Contas a Pagar a Curto Prazo	235.082,19
Clientes		Obrigações Fiscais a Curto Prazo	0,00
Créditos de Transferências a Receber		Provisões a Curto Prazo	
Empréstimos e Financiamentos Concedidos		Demais Obrigações a Curto Prazo	76.316,81
Dívida Ativa Tributária	60.158,45		
Dívida Ativa Não Tributária	4.635,43		
(-) Ajuste de Perdas de Créditos a Curto Prazo			
Demais Créditos e Valores a Curto Prazo	10.056,86		
Investimentos e Aplicações Temporárias a Curto Prazo	0,00		
Títulos e valores mobiliários			
Investimento do RPPS			
Aplicações em segmentos de Imóveis			
(-) Ajustes de Perdas e Investimentos de aplicações temporários			
Estoques	0,00		
Variação Patrimoniais Diminutivas Pagas Antecipadamente	0,00		

Unidade Gestora: (205 / Prefeitura Municipal de Anitápolis)

Competência: 06/2015

ATIVO NÃO CIRCULANTE	7.088.609,20	PASSIVO NÃO CIRCULANTE	225.687,06
Ativo Realizável a Longo Prazo	253.188,88	Obrigações Trabalhistas, Previdenciárias e Assistenciais a Pagar a Longo Prazo	
Créditos a Longo Prazo	253.188,88	Empréstimos e Financiamentos a Longo Prazo	225.687,06
Créditos Tributários a Receber		Fornecedores a Longo Prazo	
Clientes		Obrigações Fiscais a Longo Prazo	
Empréstimos e Financiamentos Concedidos		Provisões a Longo Prazo	0,00
Dívida Ativa Tributária	286.991,04	Provisões Matemáticas Previdenciárias	
Dívida Ativa Não Tributária	0,00	Demais Provisões a Longo Prazo	
(-) Ajuste de Perdas de Créditos a Longo Prazo	-33.802,16	Demais Obrigações a Longo Prazo	
Demais Créditos e Valores a Longo Prazo		Resultado Diferido	
Investimentos e Aplicações Temporárias a Longo Prazo			
Estoque			
VPD Pagas Antecipadamente			
Investimentos	0,00		
Participações Permanentes	0,00	TOTAL DO PASSIVO	1.326.701,69
Participações Avaliadas pelo Método de Equivalência Patrimonial			
Participações Avaliadas pelo Método de Custo		PATRIMÔNIO LÍQUIDO	6.609.825,59
(-) Redução ao Valor Recuperável de Participação Permanente			
Propriedades para Investimento			

Unidade Gestora: (205 / Prefeitura Municipal de Anitápolis)

Competência: 06/2015

(-) Depreciação acumulada de Investimentos		Patrimônio Social e Capital Social	6.143.301,66
(-) Redução do Valor Recuperável de Propriedade para Investimento		Adiantamento para Futuro Aumento de Capital	
Investimento do RPPS de Longo Prazo		Reservas de Capital	
(-) Redução ao Valor Recuperável de Investimento do RPPS		Ajustes de Avaliação Patrimonial	
Demais Investimentos Permanentes		Reservas de Lucros	
(-) Redução ao Valor Recuperável de Investimento - Demais		Demais Reservas	
Imobilizado	6.835.420,32	Resultados Acumulados	466.523,93
Bens Móveis	5.435.741,54	Resultado do Exercício	1.774.167,34
(-) Depreciação, exaustão e amortizações acumuladas - Bens Móveis	-139.163,88	Resultado de Exercícios Anteriores	-1.307.643,41
(-) Redução ao valor recuperável do imobilizado - Bens Móveis		Ajustes de exercícios anteriores	0,00
Bens Imóveis	1.551.509,66	outros Resultados	
(-) Depreciação, exaustão e amortizações acumuladas Imóveis	-12.667,00	(-) Ações/Cotas em Tesouraria	
(-) Redução ao valor recuperável do imobilizado - Bens Imóveis			
Intangível			
Diferido			
TOTAL	7.936.527,28	TOTAL	7.936.527,28



QUADRO DOS ATIVOS E PASSIVOS FINANCEIROS E PERMANENTES

Unidade Gestora: (205 / Prefeitura Municipal de Anitápolis)

Competência: 06/2015

	Exercício Atual
ATIVO	7.936.527,28
ATIVO FINANCEIRO	773.067,34
ATIVO PERMANENTE	7.163.459,94
PASSIVO	1.538.709,64
PASSIVO FINANCEIRO	815.554,76
PASSIVO PERMANENTE	723.154,88
SALDO PATRIMONIAL	6.397.817,64



QUADRO DAS CONTAS DE COMPENSAÇÃO

Unidade Gestora: (205 / Prefeitura Municipal de Anitápolis)

Competência: 06/2015

ATOS POTENCIAIS ATIVOS	Exercício Atual	ATOS POTENCIAIS PASSIVOS	Exercício Atual
Garantias e Contragarantias Recebidas		Garantias e Contragarantias Concedidas	
Direitos Conveniados e Outros Instrumentos Congêneres		Obrigações Conveniadas e Outros Instrumentos Congêneres	
Direitos Contratuais		Obrigações Contratuais	4.006.352,16
Outros Atos Potenciais Ativos		Outros Atos Potenciais Passivos	
TOTAL	0,00	TOTAL	4.006.352,16



BALANÇO PATRIMONIAL - ANEXO 14
DEMONSTRATIVO DO SUPERÁVIT/DÉFICIT FINANCEIRO

Unidade Gestora: (205 / Prefeitura Municipal de Anitápolis)

Competência: 06/2015

Destinação de Recursos	Superávit/Déficit Financeiro
00 - Recursos Ordinários	-107.451,58
01 - Receitas de Impostos e Transf de Impostos: Educação	-173.872,59
07 - Contribuição de Intervenção no Domínio Econômico - CIDE	163,30
08 - Contribuição para o Custeio dos Serviços de Iluminação Pública - COSIP	26.031,29
18 - Transf. do FUNDEF/FUNDEB - (aplic. remuneração dos prof. do Magist. em efet exercício na Ed. Bá	-24.642,25
19 - Transferências do FUNDEF/FUNDEB - (aplicação em outras despesas da Educação Básica)	6.979,28
34 - Transferências de Convênios – União/Outros (não relacionados à educação/saúde/assistência socia	147.581,86
35 - Transferências do Sistema Único de Assistência Social – SUAS/União	7.078,18
36 - Salário-Educação	-4.769,35
37 - Outras Transferências do Fundo Nacional de Desenvolvimento da Educação – FNDE (não repassadas p	-1.863,83
62 - Transferências de Convênios – Estado/Educação	26,73
64 - Transferências de Convênios – Estado/Outros (não relacionados à educação/saúde/assistência socia	73,90
87 - Alienações de Bens destinados a Programas da Educação Básica	90.517,64
89 - Alienações de Bens destinados a Outros Programas	-8.340,00
TOTAL	-42.487,42

**BALANÇO FINANCEIRO - ANEXO 13**

Unidade Gestora: (2235 / Instituto de Previdência Social Serv.Púb.de Anitápolis)

Competência: 06/2015

INGRESSOS

	Exercício Atual
Receita Orçamentária (I)	1.699.811,67
Ordinária	0,00
Vinculada	1.699.811,67
Transferências Financeiras Recebidas (II)	359.609,49
Transferências Recebidas para a Execução Orçamentária	259.831,92
Transferências Recebidas Independentes da Execução Orçamentária	
Transferências Recebidas para Aporte de recursos para o RPPS	99.777,57
Recebimentos Extraorçamentários (III)	178.784,32
Inscrição de Restos a Pagar Não Processados	
Inscrição de Restos a Pagar Processados	67.105,04
Depósitos Restituíveis e Valores Vinculados	111.679,28
Outros Recebimentos Extraorçamentários	0,00
Saldo em Espécie do Exercício Anterior (IV)	7.749.700,61
Caixa e Equivalentes de Caixa	3.290.729,35
Depósitos Restituíveis e Valores Vinculados	
Investimentos e aplicações temporárias a curto prazo	4.458.971,26
TOTAL(V) = (I + II + III + IV)	9.987.906,09





BALANÇO FINANCEIRO - ANEXO 13

Unidade Gestora: (2235 / Instituto de Previdência Social Serv.Púb.de Anitápolis)

Competência: 06/2015

DISPÊNDIOS

	Exercício Atual
Despesa Orçamentária (VI)	960.757,22
Ordinária	0,00
Vinculada	960.757,22
Transferências Financeiras Concedidas (VII)	0,00
Transferências Concedidas para a Execução Orçamentária	
Transferências Concedidas Independentes da Execução Orçamentária	
Transferências Concedidas para Aporte de recursos para o RPPS	
Pagamentos Extraorçamentários (VIII)	102.825,22
Pagamentos de Restos a Pagar Não Processados	
Pagamentos de Restos a Pagar Processados	
Depósitos Restituíveis e Valores Vinculados	102.825,22
Outros Pagamentos Extraorçamentários	0,00
Saldo em Espécie para o Exercício Seguinte (IX)	8.924.323,65
Caixa e Equivalentes de Caixa	8.924.323,65
Depósitos Restituíveis e Valores Vinculados	
Investimentos e aplicações temporárias a curto prazo	0,00
TOTAL(X) = (VI + VII + VIII + IX)	9.987.906,09





Unidade Gestora: (2235 / Instituto de Previdência Social Serv.Púb.de Anitápolis)

Receitas Orçamentárias segundo as Fontes de Recursos - Anexo 1 ao Balanço Financeiro

Competência: 06/2015

Código	Especificação	Valor
6.2.1.2.0.00.00	RECEITA REALIZADA - RECURSOS ORDINÁRIOS	
	Total das Receitas Orçamentárias - Recursos Ordinários (I)	
6.2.1.2.0.00.00	RECEITA ORÇAMENTÁRIAS - RECURSOS VINCULADOS	
	03 - Contribuição para o Regime Próprio de Previdência Social - RPPS	1.711.564,55
	Total das Receitas Orçamentárias - Recursos Vinculados (II)	1.711.564,55
	TOTAL GERAL (I + II)	1.711.564,55





Unidade Gestora: (2235 / Instituto de Previdência Social Serv.Púb.de Anitápolis)

Deduções da Receita Orçamentária segundo as Fontes de Recurso - Anexo 2 ao Balanço Financeiro

Competência: 06/2015

Código	Especificação	Valor
6.2.1.3.0.00.00	DEDUÇÃO RECEITA REALIZADA - RECURSOS ORDINÁRIOS	
	Total das Deduções de Receitas Orçamentárias - Recursos Ordinários (I)	
6.2.1.3.0.00.00	DEDUÇÃO RECEITA ORÇAMENTÁRIAS - RECURSOS VINCULADOS	
	03 - Contribuição para o Regime Próprio de Previdência Social - RPPS	11.752,88
	Total das Deduções de Receitas Orçamentárias - Recursos Vinculados (II)	11.752,88
	TOTAL GERAL (I + II)	11.752,88





Unidade Gestora: (2235 / Instituto de Previdência Social Serv.Púb.de Anitápolis)

Despesas Orçamentárias segundo as Fontes de Recurso - Anexo 3 ao Balanço Financeiro

Competência: 06/2015

Código	Especificação	Valor
6.2.2.1.3.00.00	DESPESAS ORÇAMENTÁRIAS - RECURSOS ORDINÁRIOS	
	Total das Despesas Orçamentárias - Recursos Ordinários (I)	
6.2.2.1.3.00.00	DESPESAS ORÇAMENTÁRIAS - RECURSOS VINCULADOS	
	03 - Contribuição para o Regime Próprio de Previdência Social - RPPS	960.757,22
	Total das Despesas Orçamentárias - Recursos Vinculados (II)	960.757,22
	TOTAL GERAL (I + II)	960.757,22



**Unidade Gestora: (2235 / Instituto de Previdência Social Serv.Púb.de Anitápolis)**

Saldo em espécie do exercício anterior, segundo as Fontes de Recursos - Anexo 4, ao balanço Financeiro

Competência: 06/2015

Código	Especificação	Valor
1.1.1.0.0.00.00	CAIXA E EQUIVALENTES DE CAIXA - RECURSOS ORDINÁRIOS	
	Total de Caixa e Equivalentes de Caixa - Recursos Ordinários (I)	
1.1.1.0.0.00.00	CAIXA E EQUIVALENTES DE CAIXA - RECURSOS VINCULADOS	
	03 - Contribuição para o Regime Próprio de Previdência Social - RPPS	3.290.729,35
	Total de Caixa e Equivalentes de Caixa - Recursos Vinculados (II)	3.290.729,35
	TOTAL GERAL (I + II)	3.290.729,35





Unidade Gestora: (2235 / Instituto de Previdência Social Serv.Púb.de Anitápolis)

Saldos em espécie do exercício anterior, segundo as Fontes de Recursos - Anexo 4, ao balanço Financeiro

Competência: 06/2015

Código	Especificação	Valor
1.1.3.5.1.04.00 a 1.1.3.5.1.08.00	DEPÓSITOS RESTITUÍVEIS E VALORES VINCULADOS - RECURSOS ORDINÁRIOS	
	Total de Depósitos Restituíveis e Valores Vinculados - Recursos Ordinários (I)	
1.1.3.5.1.04.00 a 1.1.3.5.1.08.00	DEPÓSITOS RESTITUÍVEIS E VALORES VINCULADOS - RECURSOS VINCULADOS	
	Total de Depósitos Restituíveis e Valores Vinculados - Recursos Vinculados (II)	
	TOTAL GERAL (I + II)	



**Unidade Gestora: (2235 / Instituto de Previdência Social Serv.Púb.de Anitápolis)**

Saldo em espécie para o exercício seguinte, segundo as Fontes de Recursos - Anexo 5, ao Balanço Financeiro

Competência: 06/2015

Código	Especificação	Valor
1.1.1.0.0.00.00	CAIXA E EQUIVALENTES DE CAIXA - RECURSOS ORDINÁRIOS	
	Total de Caixa e Equivalentes de Caixa - Recursos Ordinários (I)	
1.1.1.0.0.00.00	CAIXA E EQUIVALENTES DE CAIXA - RECURSOS VINCULADOS	
	03 - Contribuição para o Regime Próprio de Previdência Social - RPPS	8.924.323,65
	Total de Caixa e Equivalentes de Caixa - Recursos Vinculados (II)	8.924.323,65
	TOTAL GERAL (I + II)	8.924.323,65





Unidade Gestora: (2235 / Instituto de Previdência Social Serv.Púb.de Anitápolis)

Saldos em espécie para o exercício seguinte, segundo as Fontes de Recursos - Anexo 5, ao Balanço Financeiro

Competência: 06/2015

Código	Especificação	Valor
1.1.3.5.1.04.00 a	DEPÓSITOS RESTITUÍVEIS E VALORES VINCULADOS - RECURSOS	
1.1.3.5.1.08.00	ORDINÁRIOS	
	Total de Depósitos Restituíveis e Valores Vinculados - Recursos Ordinários (I)	
1.1.3.5.1.04.00 a	DEPÓSITOS RESTITUÍVEIS E VALORES VINCULADOS - RECURSOS	
1.1.3.5.1.08.00	VINCULADOS	
	Total de Depósitos Restituíveis e Valores Vinculados - Recursos Vinculados (II)	
	TOTAL GERAL (I + II)	



Unidade Gestora: (2235 / Instituto de Previdência Social Serv.Púb.de Anitápolis)

Competência: 06/2015

ATIVO	Exercício Atual	PASSIVO	Exercício Atual
ATIVO CIRCULANTE	8.924.323,65	PASSIVO CIRCULANTE	76.966,78
Caixa e Equivalentes de Caixa	8.924.323,65	Obrigações Trabalhistas, Previdenciárias e Assistenciais a Pagar a Curto Prazo	65.873,79
Créditos a Curto Prazo	0,00	Empréstimos e Financiamentos a Curto Prazo	
Créditos Tributários a Receber		Fornecedores e Contas a Pagar a Curto Prazo	1.231,25
Clientes		Obrigações Fiscais a Curto Prazo	
Créditos de Transferências a Receber		Provisões a Curto Prazo	
Empréstimos e Financiamentos Concedidos		Demais Obrigações a Curto Prazo	9.861,74
Dívida Ativa Tributária			
Dívida Ativa Não Tributária			
(-) Ajuste de Perdas de Créditos a Curto Prazo			
Demais Créditos e Valores a Curto Prazo			
Investimentos e Aplicações Temporárias a Curto Prazo	0,00		
Títulos e valores mobiliários			
Investimento do RPPS	0,00		
Aplicações em segmentos de Imóveis			
(-) Ajustes de Perdas e Investimentos de aplicações temporários	0,00		
Estoques			
Variação Patrimoniais Diminutivas Pagas Antecipadamente			

Unidade Gestora: (2235 / Instituto de Previdência Social Serv.Púb.de Anitápolis)

Competência: 06/2015

ATIVO NÃO CIRCULANTE	77.662,66	PASSIVO NÃO CIRCULANTE	9.572.663,19
Ativo Realizável a Longo Prazo	0,00	Obrigações Trabalhistas, Previdenciárias e Assistenciais a Pagar a Longo Prazo	
Créditos a Longo Prazo	0,00	Empréstimos e Financiamentos a Longo Prazo	
Créditos Tributários a Receber		Fornecedores a Longo Prazo	
Clientes		Obrigações Fiscais a Longo Prazo	
Empréstimos e Financiamentos Concedidos		Provisões a Longo Prazo	9.572.663,19
Dívida Ativa Tributária		Provisões Matemáticas Previdenciárias	9.572.663,19
Dívida Ativa Não Tributária		Demais Provisões a Longo Prazo	
(-) Ajuste de Perdas de Créditos a Longo Prazo		Demais Obrigações a Longo Prazo	
Demais Créditos e Valores a Longo Prazo		Resultado Diferido	
Investimentos e Aplicações Temporárias a Longo Prazo			
Estoques			
VPD Pagas Antecipadamente			
Investimentos	77.662,66		
Participações Permanentes	0,00	TOTAL DO PASSIVO	9.649.629,97
Participações Avaliadas pelo Método de Equivalência Patrimonial			
Participações Avaliadas pelo Método de Custo		PATRIMÔNIO LÍQUIDO	-647.643,66
(-) Redução ao Valor Recuperável de Participação Permanente			
Propriedades para Investimento			

Unidade Gestora: (2235 / Instituto de Previdência Social Serv.Púb.de Anitápolis)

Competência: 06/2015

(-) Depreciação acumulada de Investimentos		Patrimônio Social e Capital Social	
(-) Redução do Valor Recuperável de Propriedade para Investimento		Adiantamento para Futuro Aumento de Capital	
Investimento do RPPS de Longo Prazo	77.662,66	Reservas de Capital	
(-) Redução ao Valor Recuperável de Investimento do RPPS		Ajustes de Avaliação Patrimonial	
Demais Investimentos Permanentes		Reservas de Lucros	
(-) Redução ao Valor Recuperável de Investimento - Demais		Demais Reservas	
Imobilizado	0,00	Resultados Acumulados	-647.643,66
Bens Móveis		Resultado do Exercício	-2.622.154,00
(-) Depreciação, exaustão e amortizações acumuladas - Bens Móveis		Resultado de Exercícios Anteriores	1.974.510,34
(-) Redução ao valor recuperável do imobilizado - Bens Móveis		Ajustes de exercícios anteriores	
Bens Imóveis		outros Resultados	
(-) Depreciação, exaustão e amortizações acumuladas Imóveis		(-) Ações/Cotas em Tesouraria	
(-) Redução ao valor recuperável do imobilizado - Bens Imóveis			
Intangível			
Diferido			
TOTAL	9.001.986,31	TOTAL	9.001.986,31



QUADRO DOS ATIVOS E PASSIVOS FINANCEIROS E PERMANENTES

Unidade Gestora: (2235 / Instituto de Previdência Social Serv.Púb.de Anitápolis)

Competência: 06/2015

	Exercício Atual
ATIVO	9.001.986,31
ATIVO FINANCEIRO	8.924.323,65
ATIVO PERMANENTE	77.662,66
PASSIVO	9.649.629,97
PASSIVO FINANCEIRO	76.966,78
PASSIVO PERMANENTE	9.572.663,19
SALDO PATRIMONIAL	-647.643,66





QUADRO DAS CONTAS DE COMPENSAÇÃO

Unidade Gestora: (2235 / Instituto de Previdência Social Serv.Púb.de Anitápolis)

Competência: 06/2015

ATOS POTENCIAIS ATIVOS	Exercício Atual	ATOS POTENCIAIS PASSIVOS	Exercício Atual
Garantias e Contragarantias Recebidas		Garantias e Contragarantias Concedidas	
Direitos Conveniados e Outros Instrumentos Congêneres		Obrigações Conveniadas e Outros Instrumentos Congêneres	
Direitos Contratuais		Obrigações Contratuais	
Outros Atos Potenciais Ativos		Outros Atos Potenciais Passivos	
TOTAL	0,00	TOTAL	0,00





BALANÇO PATRIMONIAL - ANEXO 14
DEMONSTRATIVO DO SUPERÁVIT/DÉFICIT FINANCEIRO

Unidade Gestora: (2235 / Instituto de Previdência Social Serv.Púb.de Anitápolis)

Competência: 06/2015

Destinação de Recursos	Superávit/Déficit Financeiro
03 - Contribuição para o Regime Próprio de Previdência Social - RPPS	8.847.356,87
TOTAL	8.847.356,87



DEMONSTRAÇÃO DAS MUTAÇÕES DO PATRIMÔNIO LÍQUIDO

Município de ANITÁPOLIS

Competência: 06/2015

ESPECIFICAÇÃO	Patrimônio Social e Capital Social	Adiantamento para Futuro Aumento de Capital (AFAC)	Reserva de Capital	Ajuste de Avaliação Patrimonial	Reservas de Lucros	Demais Reservas	Resultados Acumulados	Ações/Cotas em Tesouraria	TOTAL
Saldos iniciais	7.506.544,42	0,00	0,00	0,00	0,00	0,00	2.046.769,50	0,00	9.553.313,92
Ajustes de exercícios anteriores							-1.648.674,28		-1.648.674,28
Aumento de capital	0,00	0,00							0,00
Resgate/Reemissão de Ações e Cotas								0,00	0,00
Juros sobre capital próprio									
Resultado do exercício							-963.960,31		-963.960,31
Ajustes de avaliação patrimonial				0,00					0,00
Constituição/Reversão de reservas			0,00		0,00	0,00			0,00
Outros							0,00		0,00
Dividendos a distribuir (R\$... por ação)									
Saldos finais	7.506.544,42	0,00	0,00	0,00	0,00	0,00	-565.865,09	0,00	6.940.679,33

Município de ANITÁPOLIS

Competência: 06/2015

	Exercício Atual
FLUXOS DE CAIXA DAS ATIVIDADES OPERACIONAIS	
Ingressos	15.936.710,26
Receitas derivadas e originárias	2.549.783,30
Transferências correntes recebidas	9.900.811,18
Outros ingressos operacionais	3.486.115,78
Desembolsos	13.988.565,04
Pessoal e demais despesas	10.101.941,81
Juros e encargos da dívida	5.422,05
Transferências concedidas	484.332,89
Outros desembolsos operacionais	3.396.868,29
<i>Fluxo de caixa líquido das atividades operacionais (I)</i>	1.948.145,22
FLUXOS DE CAIXA DAS ATIVIDADES DE INVESTIMENTOS	
Ingressos	137.300,00
Alienações de bens	137.300,00
Amortização de empréstimos e financiamentos concedidos	
Outros ingressos de Investimentos	
Desembolsos	930.823,51
Aquisição de ativo não circulante	930.823,51
Concessão de empréstimos e financiamentos	0,00
Outros desembolsos de investimentos	0,00
<i>Fluxo de caixa líquido das atividades de investimentos (II)</i>	-793.523,51
FLUXOS DE CAIXA DAS ATIVIDADES DE FINANCIAMENTO	
Ingressos	634.800,98
Operações de Crédito	
Integralização do capital social de empresas dependentes	
Transferências de capital recebidas	
Outros ingressos de financiamentos	634.800,98
Desembolsos	212.385,88
Amortização/Refinanciamento da Dívida	212.385,88
Outros desembolsos de financiamentos	0,00

Fluxo de caixa líquido das atividades de financiamento (III)

422.415,10

GERAÇÃO LÍQUIDA DE CAIXA E EQUIVALENTE DE CAIXA (I + II + III)	1.577.036,81
Caixa e Equivalentes de caixa inicial (*)	8.415.276,77
Caixa e Equivalentes de caixa final (**)	9.992.313,58

(*) Incluído os valores referentes aos Investimentos temporários a curto prazo inicial, atributo F

(**) Incluído os valores referentes aos Investimentos temporários a curto prazo final, atributo F

QUADRO DE RECEITAS DERIVADAS E ORIGINÁRIAS

Município de ANITÁPOLIS

Competência: 06/2015

	Exercício Atual
RECEITAS DERIVADAS E ORIGINÁRIAS	
Receita Tributária	471.714,46
Receita de Contribuições	751.769,03
Receita Patrimonial	16,43
Receita Agropecuária	109.260,84
Receita Industrial	
Receita de Serviços	40.943,07
Remuneração das Disponibilidades	1.078.375,72
Outras Receitas Derivadas e Originárias	97.703,75
Total das Receitas Derivadas e Originárias	2.549.783,30

QUADRO DE TRANSFERÊNCIAS RECEBIDAS E CONCEDIDAS

Município de ANITÁPOLIS

Competência: 06/2015

	Exercício Atual
TRANSFERÊNCIAS RECEBIDAS	
Intergovernamentais	8.709.298,05
da União	6.004.456,52
de Estados e Distrito Federal	2.704.841,53
de Municípios	
Intragovernamentais	0,00
Outras transferências recebidas	1.191.513,13
Total das Transferências Recebidas	9.900.811,18
TRANSFERÊNCIAS CONCEDIDAS	
Intergovernamentais	0,00
a União	0,00
a Estados e Distrito Federal	0,00
a Municípios	0,00
Intragovernamentais	0,00
Outras transferências concedidas	484.332,89
Total das Transferências Concedidas	484.332,89

**QUADRO DE DESEMBOLSOS DE PESSOAL E DEMAIS
DESPESAS POR FUNÇÃO**

Município de ANITÁPOLIS

Competência: 06/2015

	Exercício Atual
Legislativa	678.838,83
Judiciária	0,00
Essencial à Justiça	0,00
Administração	1.408.677,97
Defesa Nacional	0,00
Segurança Pública	7.701,35
Relações Exteriores	0,00
Assistência Social	89.470,96
Previdência Social	893.652,18
Saúde	1.614.528,43
Trabalho	0,00
Educação	2.884.780,19
Cultura	11.050,99
Direitos da Cidadania	0,00
Urbanismo	0,00
Habituação	0,00
Saneamento	512.939,17
Gestão Ambiental	0,00
Ciência e Tecnologia	0,00
Agricultura	569.810,91
Organização Agrária	0,00
Indústria	0,00
Comércio e Serviços	6.636,89
Comunicações	0,00
Energia	58.781,32
Transporte	1.160.645,30
Desporto e Lazer	80.366,51
Encargos Especiais	124.060,81
Outras Despesas não identificadas	0,00
Total dos Desembolsos de Pessoal e Demais Despesas por Função	10.101.941,81

QUADRO DE JUROS E ENCARGOS DA DÍVIDA

Município de ANITÁPOLIS

Competência: 06/2015

	Exercício Atual
Juros e Correção Monetária da Dívida Interna	5.422,05
Juros e Correção Monetária da Dívida Externa	0,00
Outros Encargos da Dívida	0,00
Despesas com Juros, Correção Monetária e Outros encargos da dívida, não classificados na Função 28	0,00
Total dos Juros e Encargos da Dívida	5.422,05



TRIBUNAL
DE CONTAS
DE SANTA
CATARINA

TRIBUNAL DE CONTAS DO ESTADO DE SANTA CATARINA

LOTAÇÃO: DMU/CGEM/DIV3

PROCESSO Nº: @PCP 16/00142556

INTERESSADO:

UNIDADE GESTORA: Prefeitura Municipal de Anitápolis

TERMO DE JUNTADA

Por determinação do Sr. Diretor, juntei aos autos, na presente data, os documentos(s) de folha(s) 164 à 171.

Florianópolis, 11 de julho de 2016.

Sabrina Maddalozzo Pivatto



Receitas



Fazer nova consulta 🔍

Última atualização: 15/12/2015 19:00:37



Receitas referentes a Dezembro de 2015

Imprimir 🖨️

Exportar 📄



Total de receitas da Entidade: Todas

R\$ 10.988.306,61



Rubrica	Descrição	Valor orçado (R\$)	Arrecadado (R\$)		Realizado (%)
			No mês	Até o mês	
4.0.0.0.0.00.00.00.00.00	RECEITAS	13.610.609,68	17.360,80	12.688.923,77	93,23
9.0.0.0.0.00.00.00.00.00	DEDUÇÕES DA RECEITA	-476.735,17	-1.319,70	-1.700.617,16	356,72



quarta-feira, 1

◀ dezembro de 2015

D	S	T	Q	Q	S
29	30	1	2	3	4
6	7	8	9	10	11
13	14	15	16	17	18
20	21	22	23	24	25
27	28	29	30	31	1
3	4	5	6	7	8



TRIBUNAL DE CONTAS DO ESTADO DE SANTA CATARINA

LOTAÇÃO: DMU/COPR/DIV9

PROCESSO Nº: @PCP 16/00142556
INTERESSADO: Marco Antonio Medeiros Junior
UNIDADE GESTORA: Prefeitura Municipal de Anitápolis

TERMO DE JUNTADA

Por determinação do Sr. Diretor, juntei aos autos, na presente data, os documentos(s) de folha(s) 173 à 174.

Florianópolis, 20 de setembro de 2016.

JULIO CESAR DE MELO

Unidade Gestora: Fundo Municipal de Saúde de Anitápolis

Competência: 2015/01 à 2015/06

Ano empenho	Data empenho	Unid. Orçam.	Nro. empenho	Credor	RP processados	RP não processados	Função	Subfunção	Especif. fonte recurso
2015	06/01/2015	15001	26	POSTO TONIA LTDA		120,	10	301	2
2015	21/12/2015	15001	876	POSTO TONIA LTDA	4.195,27	3.930,13	10	301	2
2015	21/12/2015	15001	877	POSTO TONIA LTDA	1.265,29	3.734,71	10	301	2
2015	30/12/2015	15001	908	POSTO TONIA LTDA	371,	429,	10	301	2
					5.831,56	8.213,84			



TRIBUNAL DE CONTAS DO ESTADO DE SANTA CATARINA

LOTAÇÃO: DMU/COPR/DIV9

PROCESSO Nº: @PCP 16/00142556
INTERESSADO: Marco Antonio Medeiros Junior
UNIDADE GESTORA: Prefeitura Municipal de Anitápolis

TERMO DE JUNTADA

Por determinação do Sr. Diretor, juntei aos autos, na presente data, os documentos(s) de folha(s) 175 à 176.

Florianópolis, 04 de outubro de 2016.

JULIO CESAR DE MELO

Unidade Gestora: Prefeitura Municipal de Anitápolis

Competência: 2015/01 à 2015/06

Ano empenho	Data empenho	Unid. Orçam.	Nro. empenho	Credor	RP processados	RP não processados	Função	Subfunção	Especif. fonte recurso
2015	17/09/2015	13001	1816	PAROQUIA EVANGELICA E CONF. LUTE. EM ANITAPOLIS	3.500,	17.500,	12	365	1
2015	30/11/2015	13001	2298	POSTO TONIA LTDA	,	1.000,	12	361	1
2015	22/12/2015	13001	2511	INSS	,	845,25	12	361	1
2015	28/12/2015	13001	2517	PNEUS OENNING LTDA	,	5.000,	12	361	1
					3.500,00	24.345,25			



TRIBUNAL DE CONTAS DO ESTADO DE SANTA CATARINA

LOTAÇÃO: DMU/COPR/DIV9

PROCESSO Nº: @PCP 16/00142556
INTERESSADO: Marco Antonio Medeiros Junior
UNIDADE GESTORA: Prefeitura Municipal de Anitápolis

TERMO DE JUNTADA

Por determinação do Sr. Diretor, juntei aos autos, na presente data, os documentos(s) de folha(s) 177 à 178.

Florianópolis, 04 de outubro de 2016.

JULIO CESAR DE MELO

Detalhe do Balancete do Razão

Unidade Gestora	Fundo Municipal de Saúde de Anitápolis
Competência	01/2015 à 06/2015
Conta	631400000
Descrição	RP NÃO PROCESSADOS PAGOS
Saldo Inicial Devedor	
Saldo Inicial Credor	
Saldo Final Devedor	
Saldo Final Credor	

Balancete do Razão UG

Código	Descrição		Saldo Inicial Devedor	Saldo Inicial Credor	Movimento Débito Até Bimestre	Movimento Crédito Até Bimestre	Movimento Débito No Bimestre	Movimento Crédito No Bimestre	Movimento Débito Acumulado	Movimento Crédito Acumulado	Saldo Final Devedor	Saldo Final Credor
15001201400000000000000649000000000000000	PERSONAL NET TECNOLOGIA DE INFORMACAO LTDA	631400000				4.155,00			4.155,00			
15001201400000000000000922000000000000000	CIRURGICA CLIMAZA - COMERCIO DE MATERIAIS MEDICOS	631400000				295,00			295,00			
15001201400000000000000984000000000000000	PERSONAL NET TECNOLOGIA DE INFORMACAO LTDA	631400000				345,00			345,00			
15001201400000000000000985000000000000000	DIOGO DEMARCHI SILVA ME	631400000				1.090,00			1.090,00			

Total Movimento Crédito No Bimestre: 0,00

Total Movimento Crédito Até Bimestre: 5.885,00

Total Movimento Débito Até Bimestre: 0,00

Total Saldo Final Credor: 0,00

Total Movimento Débito No Bimestre: 0,00

Total Saldo Inicial Devedor: 0,00

Total Saldo Final Devedor: 0,00

Total Movimento Crédito Acumulado: 5.885,00

Total Movimento Débito Acumulado: 0,00

Total Saldo Inicial Credor: 0,00

Total de Registros: 4

Listar

Download em XLS

XLS com campos extras

Fechar

(23381006|959)(23381007|960)



TRIBUNAL DE CONTAS DO ESTADO DE SANTA CATARINA

**TRIBUNAL
DE CONTAS
DE SANTA
CATARINA**

LOTAÇÃO: DMU/COPR/DIV9


PROCESSO Nº: @PCP 16/00142556
INTERESSADO: Marco Antonio Medeiros Junior
UNIDADE GESTORA: Prefeitura Municipal de Anitápolis

TERMO DE JUNTADA

Por determinação do Sr. Diretor, juntei aos autos, na presente data, os documentos(s) de folha(s) 179 à 180.

Florianópolis, 04 de outubro de 2016.

JULIO CESAR DE MELO



TRIBUNAL
DE CONTAS
DE SANTA
CATARINA

PRESTAÇÃO DE CONTAS DO PREFEITO EXERCÍCIO DE 2015



Município de Anitápolis

Data de Fundação – 29/12/1961

População: 3.253 habitantes (IBGE - 2015)

PIB: 54,98 (em milhões)
(IBGE - 2013)



SUMÁRIO

INTRODUÇÃO	4
2. CARACTERIZAÇÃO DO MUNICÍPIO	5
3. ANÁLISE DA GESTÃO ORÇAMENTÁRIA	6
3.1. Apuração do resultado orçamentário	7
3.2. Análise do resultado orçamentário	8
3.3. Análise das receitas e despesas orçamentárias	9
4. ANÁLISE DA GESTÃO PATRIMONIAL E FINANCEIRA	17
4.1. Situação Patrimonial	17
4.2. Análise do resultado financeiro	18
4.2.1. Análise do resultado financeiro por especificação de fontes de recursos	19
4.3. Análise da evolução patrimonial e financeira	21
4.4. Situação Atuarial do Regime Próprio de Previdência	24
5. ANÁLISE DO CUMPRIMENTO DE LIMITES	26
5.1. Saúde	26
5.2. Ensino	28
5.2.1. Limite de 25% das receitas de impostos e transferências	28
5.2.2. FUNDEB	29
5.3. Limites de gastos com pessoal (LRF)	32
5.3.1. Limite máximo para os gastos com pessoal do Município	32
5.3.2. Limite máximo para os gastos com pessoal do Poder Executivo	33
5.3.3. Limite máximo para os gastos com pessoal do Poder Legislativo	35
6. CONSELHOS MUNICIPAIS	37
6.1. Conselho Municipal de Acompanhamento e Controle Social do FUNDEB (CACS – FUNDEB)	38
6.2. Conselho Municipal de Saúde (CMS)	39
6.3. Conselho Municipal dos Direitos da Criança e do Adolescente	42
6.4. Conselho Municipal de Assistência Social (CMAS)	43
6.5. Conselho Municipal de Alimentação Escolar (CMAE)	43

6.6. Conselho Municipal do Idoso (ou da Pessoa Idosa ou dos Direitos da Pessoa Idosa)	45
7. DO CUMPRIMENTO DA LEI COMPLEMENTAR N° 131/2009 E DO DECRETO FEDERAL N° 7.185/2010	45
8. RESTRIÇÕES APURADAS	49
9. SÍNTESE DO EXERCÍCIO DE 2015.....	50
CONCLUSÃO	51
ANEXO	53
APÊNDICE.....	55

PROCESSO	PCP 16/00142556
UNIDADE	Município de Anitápolis
RESPONSÁVEL	Sr. Marco Antonio Medeiros Junior - Prefeito Municipal
ASSUNTO	Prestação de Contas do Prefeito referente ao ano de 2015
RELATÓRIO N°	2315/2016

INTRODUÇÃO

O Tribunal de Contas de Santa Catarina, no uso de suas competências para a efetivação do controle externo consoante disposto no artigo 31, § 1º, da Constituição Federal e dando cumprimento às atribuições assentes nos artigos 113 da Constituição Estadual e 50 e 54 da Lei Complementar nº 202/2000, procedeu ao exame das Contas apresentadas pelo Município de Anitápolis, relativas ao exercício de 2015.

O presente Relatório abrange a análise do Balanço Anual do exercício financeiro de 2015 e as informações dos registros contábeis e de execução orçamentária enviadas por meio eletrônico, buscando evidenciar os resultados alcançados pela Administração Municipal, em atendimento às disposições dos artigos 20 a 26 da Resolução nº TC-16/94, alterada pela Resolução nº TC-77/2013, e artigo 22 da Instrução Normativa nº TC-02/2001, bem como o artigo 3º, I da Instrução Normativa nº TC-04/2004.

A referida análise deu-se basicamente na situação Patrimonial, Financeira e na Execução Orçamentária do Município, não envolvendo o exame de legalidade e legitimidade dos atos de gestão, o resultado de eventuais auditorias oriundas de denúncias, representações e outras, que devem integrar processos específicos, a serem submetidos à apreciação deste Tribunal de Contas.

No que tange a análise da situação Patrimonial e Financeira foram abordados aspectos sobre a composição do Balanço, apuração do resultado financeiro e de quocientes patrimoniais e financeiros para auxiliar a análise dos resultados ao longo dos últimos cinco exercícios.

Registre-se que a média regional indicada no presente relatório corresponde à respectiva Associação de Municípios que abrange Anitápolis, sendo que as médias do exercício em análise foram geradas em 20/09/2016 conforme base de dados constituída a partir das informações bimestrais encaminhadas pelos municípios através do Sistema e-Sfinge e as médias dos

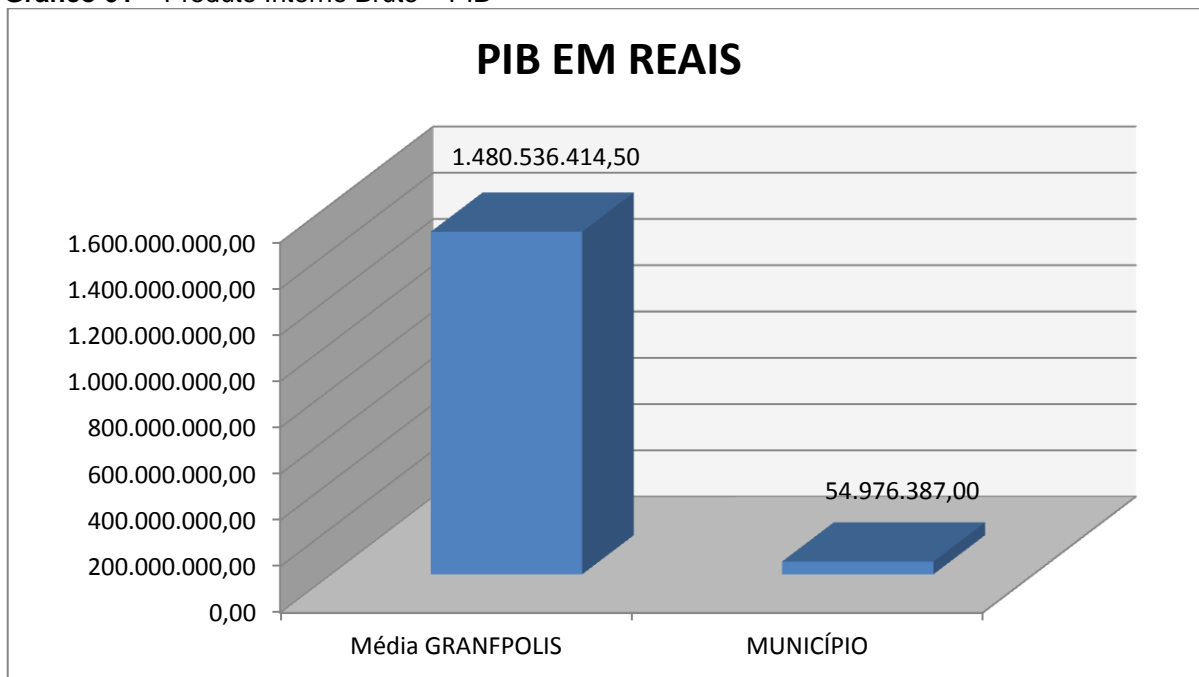
exercícios anteriores a partir dos dados analisados, julgados ou apreciados por este Tribunal.

Com referência a análise da Gestão Orçamentária tomou-se por base os instrumentos legais do processo orçamentário, a execução do orçamento de forma consolidada a apuração e a evolução do resultado orçamentário, atentando-se para o cumprimento dos limites constitucionais e legais estabelecidos no ordenamento jurídico vigente.

2. CARACTERIZAÇÃO DO MUNICÍPIO

O Município de Anitápolis tem uma população estimada em 3.253¹ habitantes e Índice de Desenvolvimento Humano de 0,67². O Produto Interno Bruto alcançava o valor de R\$ 54.976.387,00³, revelando um PIB per capita à época de R\$ 16.869,10, considerando uma população estimada em 2013 de 3.259 habitantes.

Gráfico 01 – Produto Interno Bruto – PIB



Fonte: IBGE – 2013

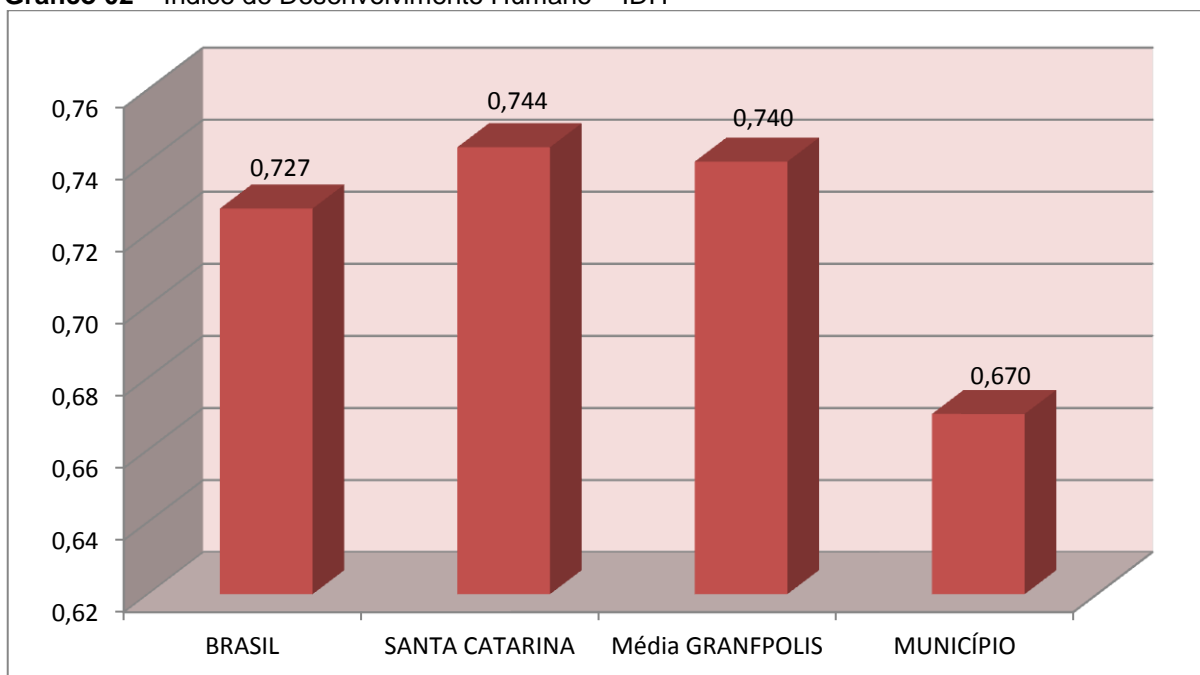
No tocante ao desenvolvimento econômico e social mensurado pelo IDH/PNUD/2010, o Município de Anitápolis encontra-se na seguinte situação:

¹ IBGE - 2015

² PNUD - 2010

³ Produto Interno Bruto dos Municípios – IBGE/2013

Gráfico 02 – Índice de Desenvolvimento Humano – IDH



Fonte: PNUD – 2010

3. ANÁLISE DA GESTÃO ORÇAMENTÁRIA

A análise da gestão orçamentária envolve os seguintes aspectos: demonstração da apuração do resultado orçamentário do presente exercício, com a demonstração dos valores previstos ou autorizados pelo Poder Legislativo; apurando-se quocientes que demonstram a evolução relativa do resultado da execução orçamentária do Município; a demonstração da execução das receitas e despesas, cotejando-as com os valores orçados, bem como a evolução do esforço tributário, IPTU per capita e o esforço de cobrança da dívida ativa. Por fim, apura-se o total da receita com impostos (incluindo as transferências de impostos) e a receita corrente líquida.

Segue abaixo os instrumentos de planejamento aplicáveis ao exercício em análise, as datas das audiências públicas realizadas e o valor da receita e despesa inicialmente orçadas:

Quadro 01 – Leis Orçamentárias

LEIS		DATA DAS AUDIÊNCIAS	RECEITA ESTIMADA	
PPA	823/2013	29/07/2013		14.054.901,10
LDO	859/2014	06/05/2014	DESPESA FIXADA	14.054.901,10
LOA	867/2014	30/09/2014		

3.1. Apuração do resultado orçamentário

O confronto entre a receita arrecadada e a despesa realizada, resultou no Superávit de execução orçamentária da ordem de **R\$ 1.009.266,20**, correspondendo a **7,63%** da receita arrecadada.

Salienta-se que o resultado consolidado, Superávit de R\$ 1.009.266,20, é composto pelo resultado do Orçamento Centralizado - Prefeitura Municipal, Déficit de R\$ 39.703,31 e do conjunto do Orçamento das demais Unidades Municipais Superávit de R\$ 1.048.969,51.

Excluindo o resultado orçamentário do Regime Próprio de Previdência e/ou Fundo/Fundação/Autarquia de Assistência ao Servidor, o Município apresentou Déficit de R\$ 89.397,74.

Ressalta-se que o Déficit em questão foi totalmente absorvido pelo superávit financeiro do exercício anterior (R\$ 126.660,44), conforme demonstrado na apuração da variação do patrimônio financeiro (item 4.2, deste Relatório).

Assim, a execução orçamentária do Município pode ser demonstrada, sinteticamente, da seguinte forma:

Quadro 02 – Demonstração do Resultado da Execução Orçamentária (em Reais) – 2015

Descrição	Previsão/Autorização	Execução	% Executado
RECEITA	14.054.901,10	13.222.695,46	94,08
DESPESA (considerando as alterações orçamentárias)	16.007.732,27	12.213.429,26	76,30
Superávit de Execução Orçamentária		1.009.266,20	
Resultado Orçamentário Consolidado Excluído Instituto de Previdência Social dos Servidores Públicos			
	Superávit Consolidado Ajustado	Superávit do Instituto de Previdência Social dos Servidores Públicos	Déficit excluído Instituto de Previdência Social dos Servidores Públicos
RECEITA	13.222.695,46	2.059.421,16	11.163.274,30
DESPESA	12.213.429,26	960.757,22	11.252.672,04
Resultado de Execução Orçamentária	1.009.266,20	1.098.663,94	89.397,74

Fonte: Demonstrativos do Balanço Geral consolidado.

Obs.: A divergência entre a variação do patrimônio financeiro ajustado Instituto de Previdência Social dos Servidores Públicos e o resultado da execução orçamentária ajustada sem Instituto de

Previdência Social dos Servidores Públicos no montante de R\$ 4.903,90, considerando o cancelamento de Restos a Pagar no valor de R\$ 73.574,45, se refere à conta 113410200 (Créditos por Danos ao Patrimônio Apurados em Tomada de Contas Especial).

Obs.: A receita no montante de R\$ 2.059.421,16, assim como a despesa no montante de R\$ 960.757,22, consideradas as Transferências Financeiras, se referem exclusivamente ao Instituto de Previdência Social dos Servidores Públicos.

3.2. Análise do resultado orçamentário

A análise da evolução do resultado orçamentário é facilitada com o uso de quocientes, pois os resultados absolutos expressos nas demonstrações contábeis são relativizados, permitindo a comparação de dados entre exercícios e Municípios distintos.

A seguir é exibido quadro que evidencia a evolução do Quociente de Resultado Orçamentário do Município de Anitápolis nos últimos 5 anos:

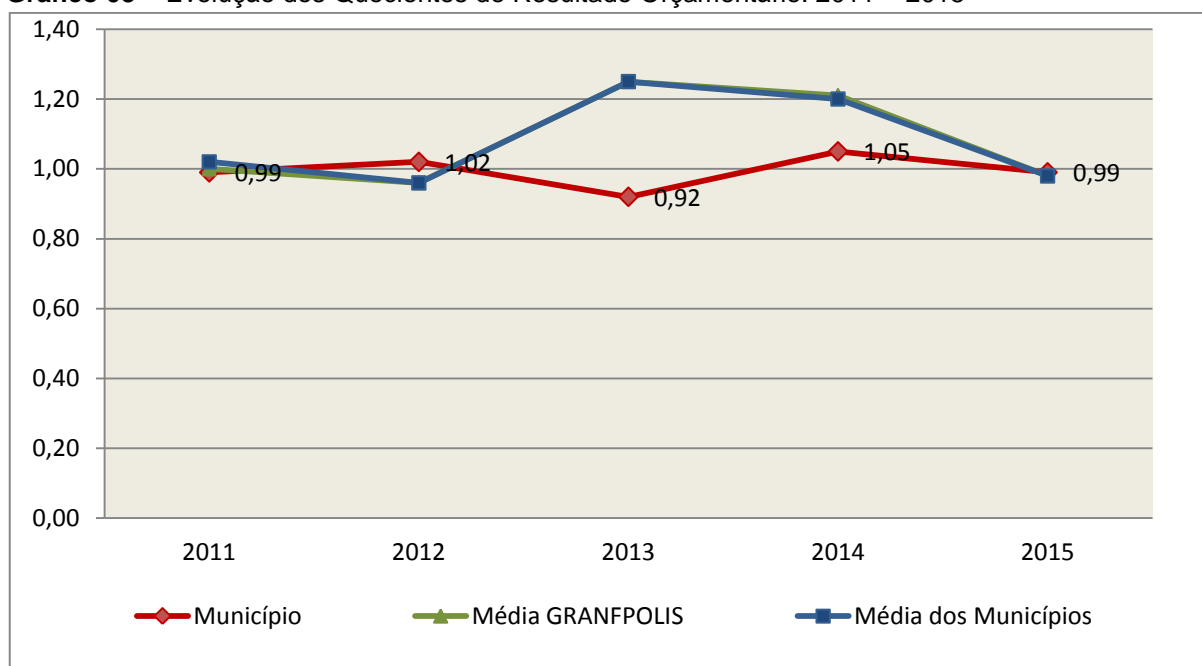
Quadro 03 – Quocientes de Resultado Orçamentário – **Excluído RPPS** – 2011-2015

ITENS / ANO		2011	2012	2013	2014	2015
1	Receita realizada	8.528.670,50	8.876.725,27	9.900.778,28	13.153.652,49	11.163.274,30
2	Despesa executada	8.628.875,78	8.697.016,07	10.773.541,00	12.527.450,83	11.252.672,04
QUOCIENTE		2011	2012	2013	2014	2015
Resultado Orçamentário (1÷2)		0,99	1,02	0,92	1,05	0,99

Fonte: Demonstrativos do Balanço Geral consolidado e análise técnica.

O resultado orçamentário pode ser verificado por meio do quociente entre a receita orçamentária e a despesa orçamentária. Quando esse indicador for superior a 1,00 tem-se que o resultado orçamentário foi superavitário (receitas superiores às despesas).

Gráfico 03 – Evolução dos Quocientes de Resultado Orçamentário: 2011 – 2015



Fonte: Demonstrativos dos Balanços Gerais consolidados e análise técnica.

3.3. Análise das receitas e despesas orçamentárias

Os quadros que sintetizam a execução das receitas e despesas no exercício trazem também os valores previstos ou autorizados pelo Legislativo Municipal, de forma que se possa avaliar a destinação de recursos pelo Poder Executivo, bem como o cumprimento de imposições constitucionais.

No âmbito do Município, a receita orçamentária pode ser entendida como os recursos financeiros arrecadados para fazer frente às suas despesas.

A receita arrecadada do exercício em exame atingiu o montante de **R\$ 13.222.695,46**, equivalendo a **94,08%** da receita orçada.

As receitas por origem e o cotejamento entre os valores previstos e os arrecadados são assim demonstrados:

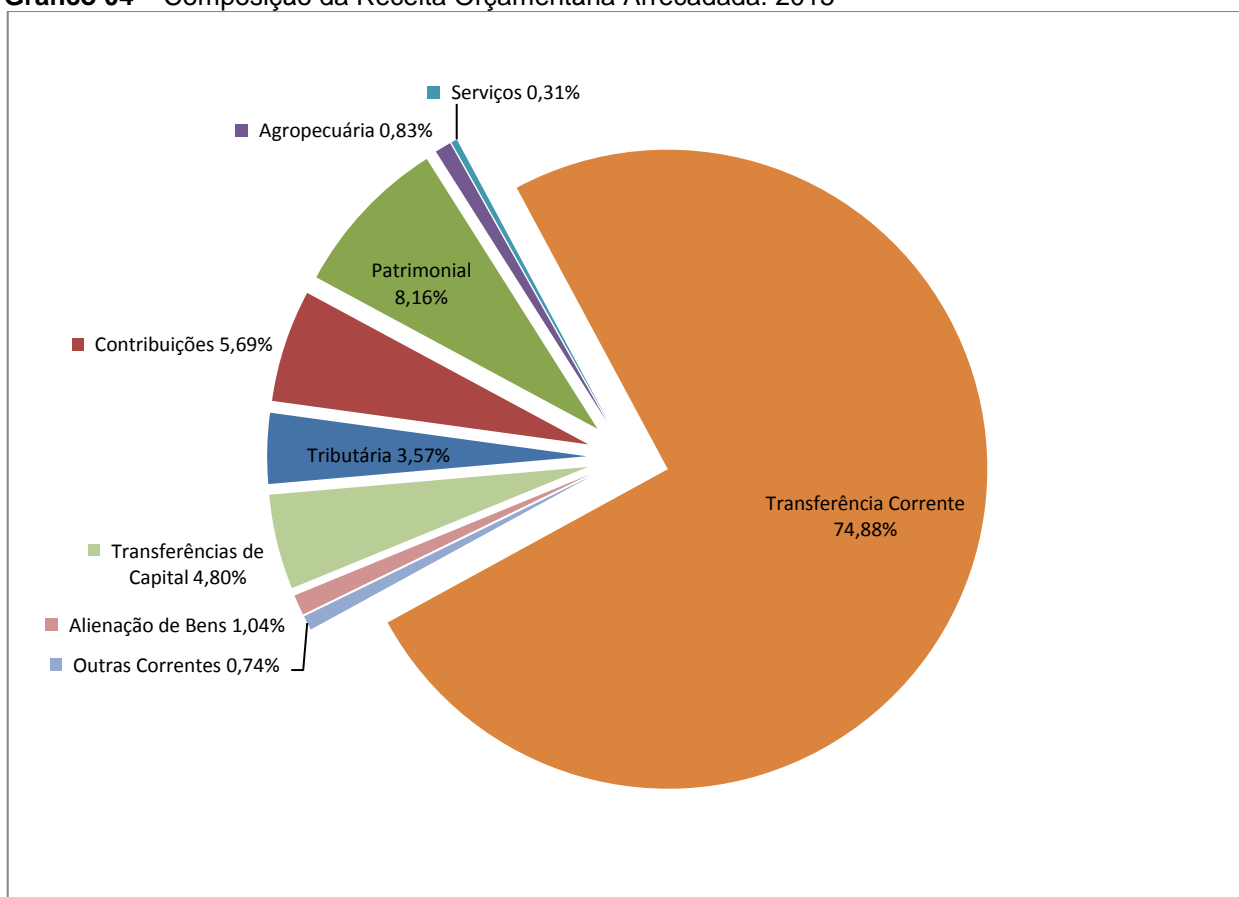
Quadro 04 – Comparativo da Receita Orçamentária Prevista e Arrecadada (em Reais): 2015

RECEITA POR ORIGEM	PREVISÃO	ARRECADÇÃO	% ARRECADADO
Receita Tributária	557.983,98	471.714,46	84,54
Receita de Contribuições	728.684,95	751.769,03	103,17
Receita Patrimonial	361.053,55	1.078.392,15	298,68
Receita Agropecuária	290.354,00	109.260,84	37,63

RECEITA POR ORIGEM	PREVISÃO	ARRECADADAÇÃO	% ARRECADADO
Receita de Serviços	341.750,50	40.943,07	11,98
Transferências Correntes	8.893.732,10	9.900.811,18	111,32
Outras Receitas Correntes	488.744,42	97.703,75	19,99
Receitas Correntes Intra-Orçamentárias	100.000,00	-	-
RECEITA CORRENTE	11.762.303,50	12.450.594,48	105,85
Alienação de Bens	112.500,00	137.300,00	122,04
Transferências de Capital	2.180.097,60	634.800,98	29,12
RECEITA DE CAPITAL	2.292.597,60	772.100,98	33,68
TOTAL DA RECEITA	14.054.901,10	13.222.695,46	94,08

Fonte: ¹Dados do Sistema e-Sfinge – Módulo Planejamento e ²Demonstrativos do Balanço Geral consolidado.

Gráfico 04 – Composição da Receita Orçamentária Arrecadada: 2015

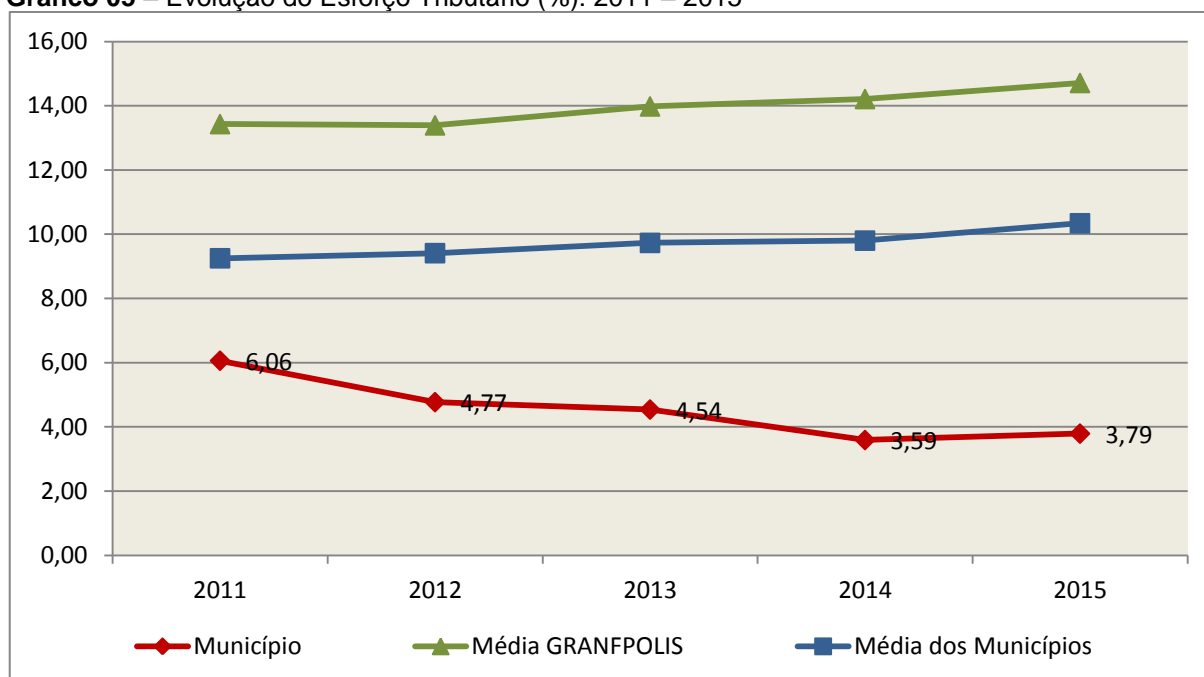


Fonte: Demonstrativos do Balanço Geral consolidado.

O gráfico anterior apresenta a relação de cada receita por origem com o total arrecadado no exercício. Destaca-se que parcela significativa da receita, **74,88%**, está concentrada nas transferências correntes.

Um aspecto importante a ser analisado na gestão da receita orçamentária pode ser traduzido como “esforço tributário”. O gráfico que segue mostra a evolução da receita tributária em relação ao total das receitas correntes do Município.

Gráfico 05 – Evolução do Esforço Tributário (%): 2011 – 2015

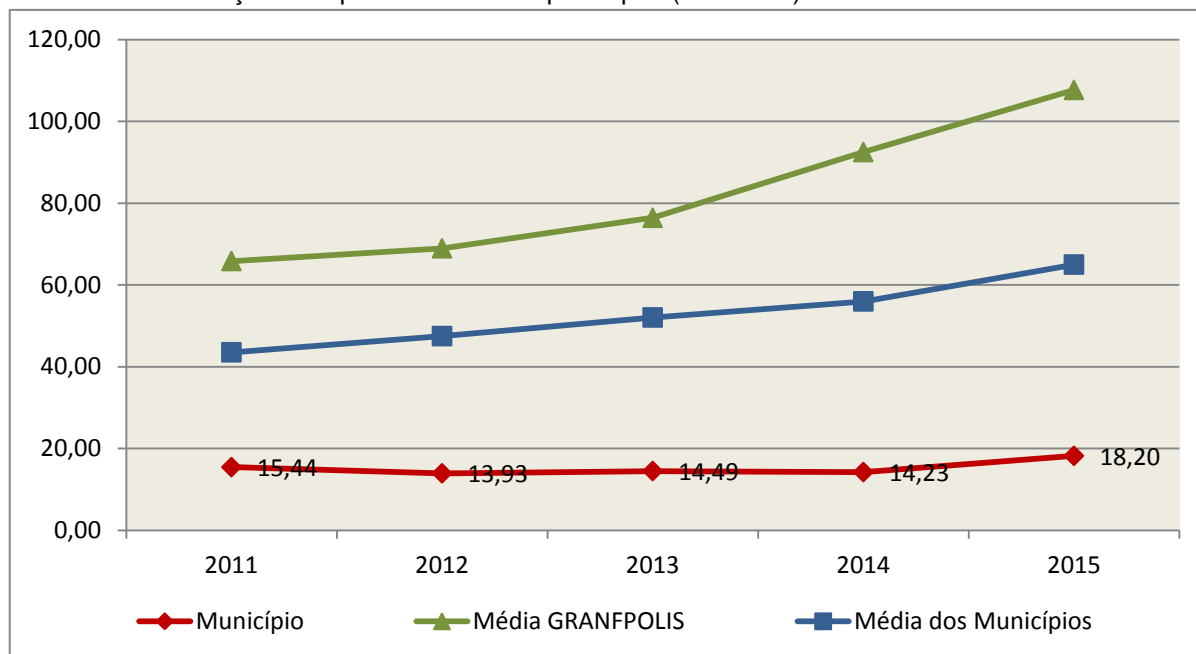


Fonte: Demonstrativos dos Balanços Gerais consolidados e análise técnica.

Relativamente às receitas arrecadadas, deve-se dar destaque às receitas próprias com impostos no exercício da competência tributária estabelecida constitucionalmente e exigida pela Lei de Responsabilidade Fiscal.

Nesse sentido, destaca-se no gráfico a seguir a evolução do IPTU arrecadado *per capita* nos últimos 5 (cinco) anos.

Gráfico 06 – Evolução Comparativa do IPTU per capita (em Reais): 2011 – 2015



Fonte: Demonstrativos dos Balanços Gerais consolidados, IBGE e análise técnica.

A Dívida Ativa apresentou o seguinte comportamento no exercício em análise:

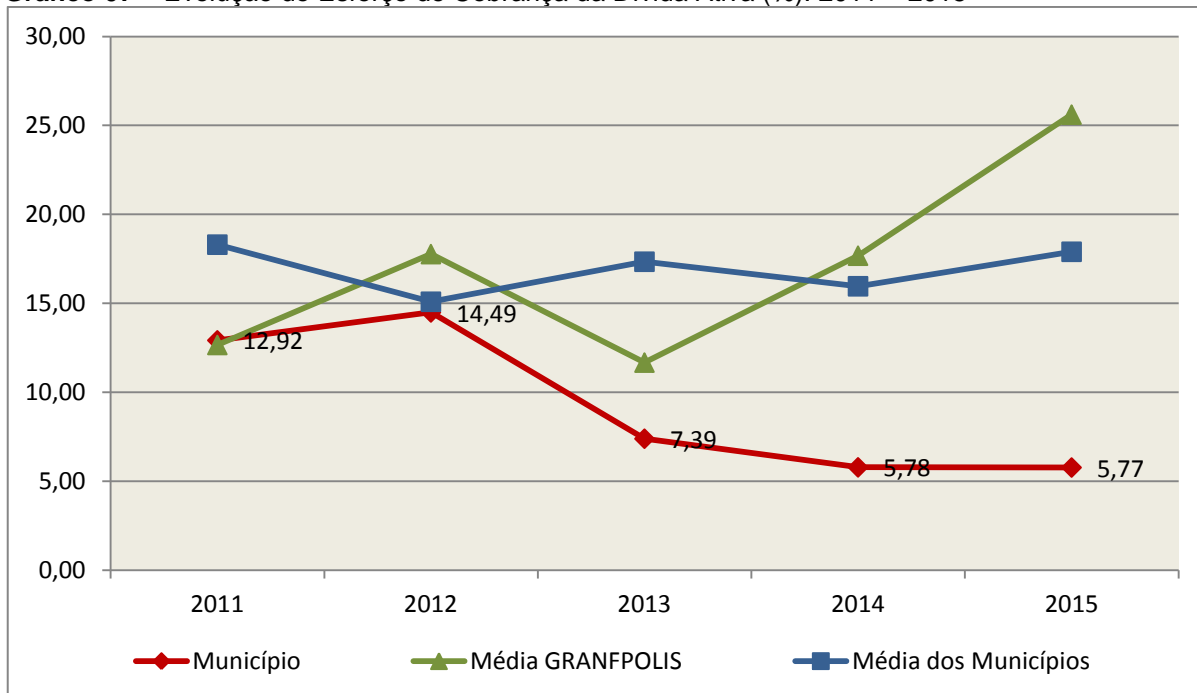
Quadro 05 – Movimentação da Dívida Ativa (em Reais): 2015

Saldo Anterior	Inscrição/Transferências/Atualização	Recebimento	Transferências/Outras Baixas	Saldo Final
244.594,73	377.493,41	14.117,27	256.185,95	351.784,92

Fonte: Demonstrativos dos Balanços Gerais consolidados.

Importante também analisar a eficiência na cobrança da dívida ativa ao longo dos últimos cinco anos. O gráfico seguinte mostra o percentual de dívida ativa recebida em relação ao saldo do exercício anterior:

Gráfico 07 – Evolução do Esforço de Cobrança da Dívida Ativa (%): 2011 – 2015



Fonte: Demonstrativos dos Balanços Gerais consolidados e análise técnica.

No tocante as despesas executadas em contraposição às orçadas (incluindo as alterações orçamentárias), segundo a classificação funcional, tem-se a demonstração do próximo quadro:

Quadro 06 – Comparativo entre a Despesa por Função de Governo Autorizada e Executada: 2015

DESPESA POR FUNÇÃO DE GOVERNO	AUTORIZAÇÃO ¹ (R\$)	EXECUÇÃO ² (R\$)	% EXECUTADO
01-Legislativa	700.000,00	700.000,00	100,00
04-Administração	1.779.192,64	1.684.834,83	94,70
06-Segurança Pública	35.048,69	7.791,35	22,23
08-Assistência Social	120.271,05	99.199,34	82,48
09-Previdência Social	968.197,48	960.757,22	99,23
10-Saúde	2.533.411,44	2.038.041,31	80,45
12-Educação	3.879.788,81	3.103.401,48	79,99
13-Cultura	10.208,00	9.542,94	93,48
15-Urbanismo	100.000,00	-	-
17-Saneamento	597.000,00	541.186,34	90,65
20-Agricultura	1.270.294,91	940.644,44	74,05
23-Comércio e Serviços	194.137,00	6.214,37	3,20
25-Energia	80.667,05	54.597,98	67,68
26-Transporte	2.617.166,72	1.652.112,25	63,13
27-Desporto e Lazer	185.000,00	73.236,67	39,59

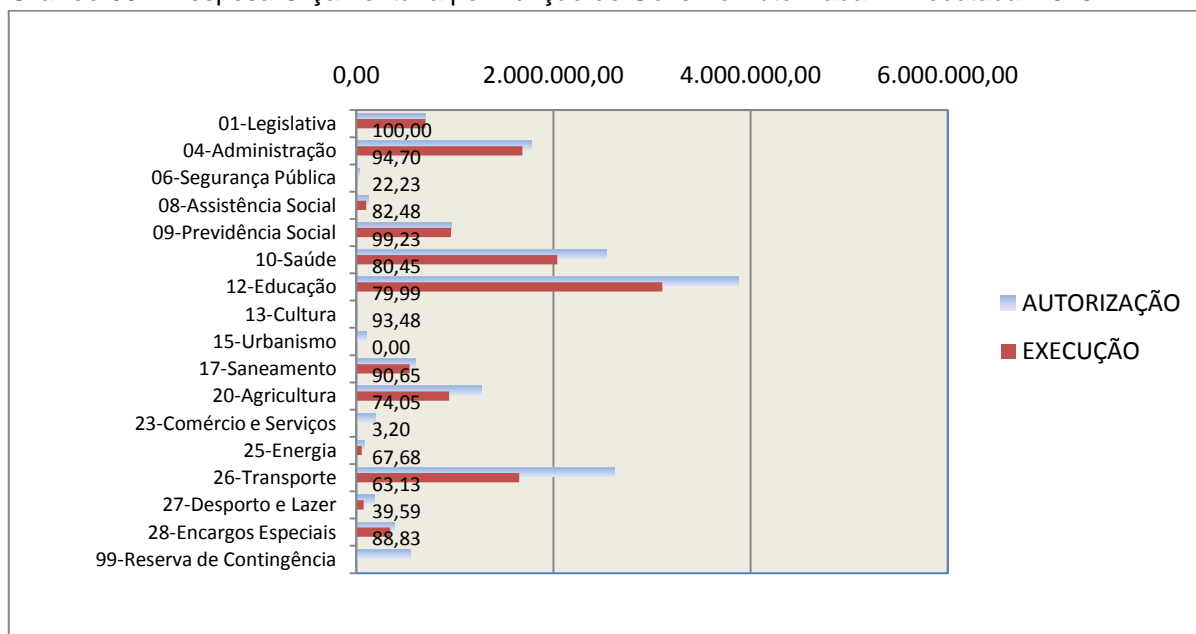
DESPESA POR FUNÇÃO DE GOVERNO	AUTORIZAÇÃO ¹ (R\$)	EXECUÇÃO ² (R\$)	% EXECUTADO
28-Encargos Especiais	384.848,48	341.868,74	88,83
99-Reserva de Contingência	552.500,00	-	-
TOTAL DA DESPESA	16.007.732,27	12.213.429,26	76,30

Fontes: ¹Dados do Sistema e-Sfinge – Módulo Planejamento e ²Demonstrativos do Balanço Geral consolidado.

A análise entre despesa autorizada e executada configura-se importante quando se tem como objetivo subsidiar o parecer prévio, permitindo identificar quais funções foram priorizadas ou contingenciadas em relação à deliberação legislativa no tocante ao orçamento municipal.

O gráfico seguinte demonstra o cotejamento entre as despesas autorizadas e executadas segundo as funções de governo. Trata-se de uma representação gráfica do Quadro anterior.

Gráfico 08 – Despesa Orçamentária por Função de Governo Autorizada x Executada: 2015



Fonte: Demonstrativos do Balanço Geral consolidado e análise técnica.

A evolução das despesas executadas por função de governo está demonstrada no quadro a seguir:

Quadro 07 – Evolução das Despesas Executadas por Função de Governo (em Reais): 2011 – 2015

DESPESA POR FUNÇÃO DE GOVERNO	2011	2012	2013	2014	2015
01-Legislativa	452.500,00	474.000,00	613.000,00	669.699,38	700.000,00
04-Administração	1.269.844,96	1.168.110,34	1.425.935,78	1.554.077,12	1.684.834,83
06-Segurança Pública	5.318,30	5.361,37	6.299,40	9.237,00	7.791,35
08-Assistência Social	134.805,51	137.951,49	224.803,34	113.680,18	99.199,34
09-Previdência Social	456.588,64	512.743,71	617.179,49	804.242,23	960.757,22
10-Saúde	1.585.926,95	1.999.510,74	1.808.469,93	2.285.507,99	2.038.041,31
12-Educação	2.442.617,26	2.764.096,75	3.345.239,61	3.133.659,06	3.103.401,48
13-Cultura	51.942,11	58.742,56	29.015,09	14.808,96	9.542,94
15-Urbanismo	131.546,45	101.619,17	122.079,70	-	-
17-Saneamento	417.104,67	237.815,08	345.923,80	442.393,90	541.186,34
20-Agricultura	415.947,36	382.759,11	811.709,14	815.843,35	940.644,44
23-Comércio e Serviços	139.932,19	50.342,90	68.292,24	13.810,74	6.214,37
25-Energia	297,00	56.085,90	50.046,03	55.135,94	54.597,98
26-Transporte	1.292.210,92	867.395,82	1.613.651,74	3.087.591,26	1.652.112,25
27-Desporto e Lazer	72.936,53	66.031,34	73.799,65	81.137,58	73.236,67
28-Encargos Especiais	215.945,57	327.193,50	235.275,55	250.868,37	341.868,74
TOTAL DA DESPESA REALIZADA	9.085.464,42	9.209.759,78	11.390.720,49	13.331.693,06	12.213.429,26

Fonte: Demonstrativos do Balanço Geral consolidado.

No quadro a seguir, demonstra-se a apuração das receitas decorrente de impostos, informação utilizada no cálculo dos limites com saúde e educação.

Quadro 08 – Apuração da Receita com Impostos: 2015

RECEITAS COM IMPOSTOS (incluídas as transferências de impostos)	Valor (R\$)	%
Imposto Predial e Territorial Urbano	59.213,70	0,61
Imposto sobre Serviços de Qualquer Natureza	112.579,17	1,15
Imposto sobre a Renda e Proventos de qualquer Natureza	133.913,05	1,37
Imposto s/Transmissão Inter vivos de Bens Imóveis e Direitos Reais sobre Bens Imóveis	75.704,05	0,78
Cota do ICMS	2.835.151,48	29,09
Cota-Parte do IPVA	194.900,47	2,00
Cota-Parte do IPI sobre Exportação	44.187,99	0,45
Cota-Parte do FPM	5.891.264,88	60,44
Cota-Parte do FPM (1%, entregue no mês de julho) - art. 159, I, alínea "e" da C.F. e Emenda Constitucional nº 84, de 2014	328.054,16	3,37

RECEITAS COM IMPOSTOS (incluídas as transferências de impostos)	Valor (R\$)	%
Cota do ITR	54.069,00	0,55
Transferências Financeiras do ICMS - Desoneração L.C. nº 87/96	11.919,37	0,12
Receita de Dívida Ativa Proveniente de Impostos	3.026,25	0,03
Receita de Multas e Juros provenientes de impostos, inclusive da dívida ativa decorrente de impostos	3.180,02	0,03
TOTAL DA RECEITA COM IMPOSTOS (Base de cálculo para a Educação)	9.747.163,59	100,00
(-) Cota-Parte do FPM (1%, entregue no mês de julho) - art. 159, I, alínea "e" da C.F. e Emenda Constitucional nº 84, de 2014	328.054,16	
TOTAL DA RECEITA COM IMPOSTOS (Base de cálculo para a Saúde)	9.419.109,43	100,00

Fonte: Demonstrativos do Balanço Geral consolidado.

O ingresso de recursos provenientes de impostos tem importância na gestão orçamentária municipal, eis que serve como denominador dos percentuais mínimos de aplicação em saúde e educação.

Da mesma forma, o total da Receita Corrente Líquida (RCL), demonstrado no quadro seguinte, serve como parâmetro para o cálculo dos percentuais máximos das despesas de pessoal estabelecidos na Lei de Responsabilidade Fiscal.

Quadro 09 – Apuração da Receita Corrente Líquida: 2015

DEMONSTRATIVO DA RECEITA CORRENTE LÍQUIDA DO MUNICÍPIO	Valor (R\$)
Receitas Correntes Arrecadadas	14.256.890,72
(-) Dedução das receitas para formação do FUNDEB	1.806.296,24
(-) Compensação entre Regimes de Previdência	3.477,43
(-) Contribuição dos Servidores ao Regime Próprio de Previdência e/ou Assistência	231.742,38
(-) Contribuição Patronal para custeio do Regime Próprio de Previdência	462.327,90
TOTAL DA RECEITA CORRENTE LÍQUIDA	11.753.046,77

Fonte: Demonstrativos do Balanço Geral consolidado.

4. ANÁLISE DA GESTÃO PATRIMONIAL E FINANCEIRA

A análise compreendida neste capítulo consiste em demonstrar a situação patrimonial existente ao final do exercício, em contraposição à situação existente no final do exercício anterior; discriminando especificamente a variação da situação financeira do Município e sua capacidade de pagamento de curto prazo.

4.1. Situação Patrimonial

A situação patrimonial do Município está assim demonstrada:

Quadro 10 – Balanço Patrimonial do Município de Anitápolis (em Reais): 2015

ATIVO	2015	PASSIVO	2015
ATIVO CIRCULANTE	10.067.388,57	PASSIVO CIRCULANTE	1.425.931,22
<u>Caixa e Equivalentes de Caixa</u>	9.992.313,58	Obrigações Trabalhistas, Previdenciárias e Assistenciais a Pagar a Curto Prazo	878.452,92
<u>Créditos a Curto Prazo</u>	64.793,88	Empréstimos e Financiamentos a Curto Prazo	173.250,00
Dívida Ativa Tributária	60.158,45	Fornecedores e Contas a Pagar a Curto Prazo	277.332,94
Dívida Ativa Não Tributária	4.635,43	Demais Obrigações a Curto Prazo	96.895,36
<u>Demais Créditos e Valores a Curto Prazo</u>	10.281,11		
ATIVO NÃO CIRCULANTE	8.097.572,23	PASSIVO NÃO CIRCULANTE	9.798.350,25
<u>Ativo Realizável a Longo Prazo</u>	253.188,88	Empréstimos e Financiamentos a Longo Prazo	225.687,06
Créditos a Longo Prazo	253.188,88	Provisões a Longo Prazo	9.572.663,19
Dívida Ativa Tributária	286.991,04	Provisões Matemáticas Previdenciárias	9.572.663,19
(-) Ajuste de Perdas de Créditos a Longo Prazo	-33.802,16		
<u>Investimentos</u>	77.662,66	TOTAL DO PASSIVO	11.224.281,47
Investimento do RPPS de Longo Prazo	77.662,66		
<u>Imobilizado</u>	7.766.720,69		
Bens Móveis	6.298.970,75		
(-) Depreciação, exaustão e amortizações acumuladas - Bens Móveis)	-168.692,72		
Bens Imóveis	1.650.109,66		
(-) Depreciação, exaustão e amortizações acumuladas Imóveis	-13.667,00		
TOTAL	18.164.960,80	PATRIMONIO LIQUIDO	6.940.679,33
		Patrimônio Social e Capital Social	7.506.544,42
		Resultados Acumulados	-565.865,09
		Resultado do Exercício	-963.960,31
		Resultado de Exercícios Anteriores	398.095,22
		TOTAL	18.164.960,80

Fonte: Demonstrativos do Balanço Geral Consolidado.

4.2. Análise do resultado financeiro

Dentre os componentes patrimoniais é relevante no processo de análise das contas municipais, para fins de emissão do parecer prévio, a verificação da evolução do patrimônio financeiro e, sobretudo, a apuração da situação financeira no final do exercício, eis que a existência de passivos financeiros superiores a ativos financeiros revela restrições na capacidade de pagamento do Município frente às suas obrigações financeiras de curto prazo.

O confronto entre o Ativo Financeiro e o Passivo Financeiro do exercício encerrado resulta em Superávit Financeiro de **R\$ 115.741,05** e a sua correlação demonstra que para cada R\$ 1,00 (um real) de recursos financeiros existentes, o Município possui **R\$ 0,89** de dívida de curto prazo.

Em relação ao exercício anterior, ocorreu variação negativa de **R\$ 10.919,39** passando de um Superávit de R\$ 126.660,44 para um Superávit de **R\$ 115.741,05**.

Registre-se que a Prefeitura apresentou um Déficit de **R\$ 42.487,42**.

Dessa forma, a variação do patrimônio financeiro do Município durante o exercício é demonstrada no quadro seguinte:

Quadro 11 – Variação do patrimônio financeiro do Município (em Reais) – 2014 - 2015

Grupo Patrimonial	Saldo inicial	Saldo final	Variação
Ativo Financeiro	8.415.276,77	9.992.313,58	1.577.036,81
Passivo Financeiro	539.923,40	1.029.215,66	489.292,26
Saldo Patrimonial Financeiro	7.875.353,37	8.963.097,92	1.087.744,55
Ativo Financeiro do Instituto de Previdência Social dos Servidores Públicos	7.749.700,61	8.924.323,65	1.174.623,04
Passivo Financeiro do Instituto de Previdência Social dos Servidores Públicos	1.007,68	76.966,78	75.959,10
Saldo Patrimonial Financeiro s/ Instituto de Previdência Social dos Servidores Públicos	126.660,44	115.741,05	-10.919,39

Fonte: Demonstrativos do Balanço Geral consolidado.

Obs.: O Ativo Financeiro no montante de R\$ 8.924.323,65, assim como o Passivo Financeiro no montante de R\$ 76.966,78, se referem exclusivamente ao Instituto de Previdência Social dos Servidores Públicos.

Obs.: A divergência entre a variação do Saldo Patrimonial Financeiro e o Resultado da Execução Orçamentária consta como restrição anotada no item Restrições de Ordem Legal do capítulo Restrições Apuradas, deste Relatório.

4.2.1. Análise do resultado financeiro por especificação de fontes de recursos

A situação financeira analisada neste item tem como objetivo demonstrar o confronto entre os recursos financeiros e as respectivas obrigações financeiras, segregadas por vínculo de recurso.

Referida análise atende ao que determina o artigo 8º, 50, I da Lei de Responsabilidade Fiscal – LRF, ou seja, vincular os recursos a sua disponibilidade específica.

Para o cálculo utilizou-se os seguintes critérios:

a) FR – Fonte de Recursos: refere-se à discriminação das especificações das fontes de recursos, conforme tabela de destinação de receita deste Tribunal de Contas;

b) Disponibilidade de Caixa Bruta: constitui-se dos saldos recursos financeiros (caixa, bancos, aplicações financeiras e outras disponibilidades financeiras) em 31/12/2015, segregados por especificações de fontes de recursos;

c) Obrigações financeiras: representa os valores, igualmente por disponibilidade de fontes de recursos, dos depósitos de terceiros e resultantes de consignações, cauções, outros depósitos de diversas origens e dos restos a pagar, sendo que, este último refere-se às despesas empenhadas, liquidadas ou não, e que estão pendentes de pagamento.

Ressalta-se, todavia, que em razão da análise técnica decorrente de auditorias, levantamentos, ofícios circulares encaminhados aos jurisdicionados, entre outros instrumentos de verificações, poderá haver ajustes na disponibilidade de caixa e nas obrigações financeiras apresentadas pelo ente.

d) Disponibilidade de Caixa líquida/resultado financeiro: evidencia o resultado financeiro por especificações de fontes de recursos, apurado entre o confronto dos recursos financeiros e as obrigações financeiras, levando-se em consideração os possíveis ajustes.

No tocante ao Samae - Serviço Autônomo Municipal de Água e Esgoto, Autarquias e Empresas Públicas, suas disponibilidades de caixa serão consideradas como recursos vinculados, mesmo que registradas contabilmente com especificação de Fonte de Recursos 00 - recursos ordinários. O mesmo procedimento será adotado com relação às obrigações financeiras.

A seguir, expõe-se resumo da situação constatada do Município de Anitápolis, sendo que no Apêndice, deste Relatório, encontra-se o cálculo de forma detalhada.

Quadro 11 - A – Demonstrativo do Resultado Financeiro por especificações de Fonte de Recurso.

FONTE DE RECURSOS	DISPONIBILIDADE DE CAIXA LÍQUIDA / INSUFICIÊNCIA FINANCEIRA	Superávit / Déficit
RECURSOS VINCULADOS		
00 - Recursos Ordinários	0,00	SUPERAVIT
01- Receitas e Transferências de Impostos - Educação	0,00	SUPERAVIT
02 - Receitas e Transferências de Impostos - Saúde	0,00	SUPERAVIT
03 - Contribuição para Fundo Previdenciário do Regime Próprio de Previdência Social – RPPS (patronal, servidores e compensação financeira)	0,00	SUPERAVIT
04 - Contribuição para Fundo Financeiro do Regime Próprio de Previdência Social – RPPS (patronal, servidores e compensação financeira)	0,00	SUPERAVIT
05 - Aporte para Cobertura de Déficit Atuarial ao RPPS	0,00	SUPERAVIT
06 - Recursos Diretamente Arrecadados pela Administração Indireta e Fundos	47.370,86	SUPERAVIT
07 - Contribuição de Intervenção no Domínio Econômico - CIDE	163,30	SUPERAVIT
08 - Contribuição para o Custeio dos Serviços de Iluminação Pública - COSIP	26.031,29	SUPERAVIT
09 - FIA Imposto de Renda	0,00	SUPERAVIT
10 - Convênio de Trânsito - Militar	0,00	SUPERAVIT
11 - Convênio de Trânsito - Civil	0,00	SUPERAVIT
12 - Convênio de Trânsito - Prefeitura	0,00	SUPERAVIT
18 - Transferências do FUNDEB - (aplicação na remuneração dos profissionais do Magistério da Educação Básica em efetivo exercício) - R\$ - 24.642,25	-17.662,97	DÉFICIT
19 - Transferências do FUNDEB - (aplicação em outras despesas da Educação Básica) - R\$ 6.979,28		
31 - Transferências de Convênios – União/Assistência Social	0,00	SUPERAVIT
32 - Transferências de Convênios – União/Educação	0,00	SUPERAVIT
33 - Transferências de Convênios – União/Saúde	0,00	SUPERAVIT
34 - Transferências de Convênios – União/Outros (não relacionados à educação/saúde/assistência social)	219.992,10	SUPERAVIT
35 - Transferências do Sistema Único de Assistência Social – SUAS/União	7.078,18	SUPERAVIT
36 - Salário-Educação	-4.769,35	DÉFICIT
37 - Outras Transferências do Fundo Nacional de Desenvolvimento da Educação – FNDE (não repassadas por meio de convênios)	-1.863,83	DÉFICIT
38 - Transferências do Sistema Único de Saúde – SUS/União	85.251,98	SUPERAVIT
39 - Fundo Especial do Petróleo e Transferências Decorrentes de Compensação Financeira pela Exploração de Recursos Naturais	0,00	SUPERAVIT
40 - Royalties de Petróleo – Educação - Lei nº 12.858/2013	0,00	SUPERAVIT
41 - Royalties de Petróleo – Saúde - Lei nº 12.858/2013	0,00	SUPERAVIT
42 - Outras Transferências Legais e Constitucionais – União	0,00	SUPERAVIT
61 - Transferências de Convênios – Estado/Assistência Social	0,00	SUPERAVIT
62 - Transferências de Convênios – Estado/Educação	26,73	SUPERAVIT
63 - Transferências de Convênios – Estado/Saúde	0,00	SUPERAVIT
64 - Transferências de Convênios – Estado/Outros (não relacionados à educação/saúde/assistência social)	73,90	SUPERAVIT
65 - Transferências do Sistema Único de Assistência Social – SUAS/Estado	0,00	SUPERAVIT
66 - Transferências Legais e Constitucionais do Estado para o Desenvolvimento da Educação	0,00	SUPERAVIT
67 - Transferências do Sistema Único de Saúde – SUS/Estado	0,00	SUPERAVIT
68 - Outras Transferências Legais e Constitucionais - Estado	0,00	SUPERAVIT
80 - Outras Especificações	0,00	SUPERAVIT
81 - Operações de Crédito Internas para Programas da Educação Básica	0,00	SUPERAVIT
82 - Operações de Crédito Internas para Programas de Saúde	0,00	SUPERAVIT
83 - Operações de Crédito Internas - Outros Programas	0,00	SUPERAVIT
84 - Operações de Crédito Externas para Programas da Educação Básica	0,00	SUPERAVIT
85 - Operações de Crédito Externas para Programas de Saúde	0,00	SUPERAVIT
86 - Operações de Crédito Externas - Outros Programas	0,00	SUPERAVIT
87 - Alienações de Bens destinados a Programas da Educação Básica	90.517,64	SUPERAVIT

FONTE DE RECURSOS	DISPONIBILIDADE DE CAIXA LÍQUIDA / INSUFICIÊNCIA FINANCEIRA	Superávit / Déficit
88 - Alienações de Bens destinados a Programas de Saúde	62.019,38	SUPERAVIT
89 - Alienações de Bens destinados a Outros Programas	-8.340,00	DÉFICIT
93 - Outras Receitas Não-Primárias	0,00	SUPERAVIT
TOTAL RECURSOS VINCULADOS	505.889,21	
00 - Recursos Ordinários	-106.543,59	DÉFICIT
01- Receitas de Impostos e de Transferência de Impostos - Educação	-173.872,59	DÉFICIT
02 - Receitas de Impostos e de Transferência de Impostos - Saúde	-109.731,98	DÉFICIT
TOTAL RECURSOS NÃO VINCULADOS	-390.148,16	

Fonte: e-Sfinge

4.3. Análise da evolução patrimonial e financeira

A presente análise está baseada na demonstração de quocientes e/ou índices, os quais podem ser definidos como números comparáveis obtidos a partir da divisão de valores absolutos, destinados a medir componentes patrimoniais, financeiros e orçamentários existentes nas demonstrações contábeis.

Os quocientes escolhidos para viabilizar a análise da evolução patrimonial e financeira do Município, nos últimos cinco anos, estão dispostos no quadro a seguir, com a devida memória de cálculo:

Quadro 12 – Quocientes de Situação Patrimonial e Financeira – 2011 – 2015

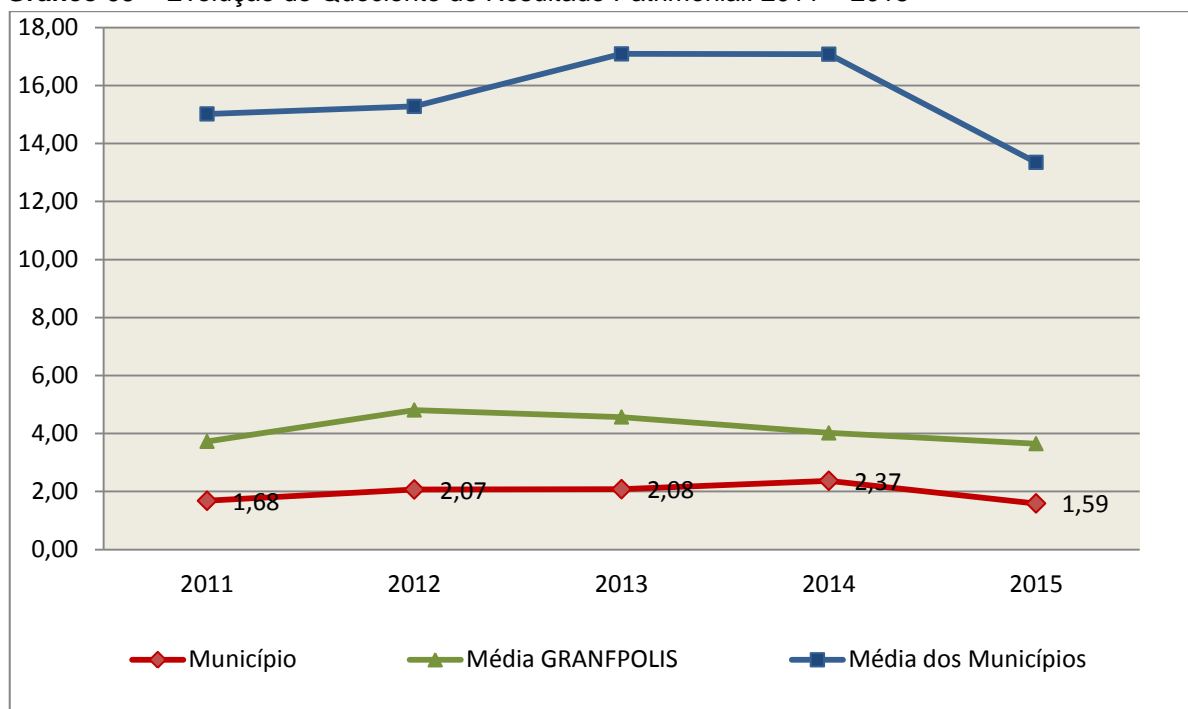
ITENS / ANO	2011	2012	2013	2014	2015
1 Despesa Executada	9.085.464,42	9.209.759,78	11.390.720,49	13.331.693,06	12.213.429,26
2 Restos a Pagar	591.386,14	407.759,79	1.574.797,79	527.371,63	932.320,30
3 Ativo Financeiro Ajustado - Excluído RPPS e/ou Fundo/Fundação/Autarquia de Assistência ao Servidor	794.861,31	804.291,99	1.093.993,78	665.576,16	1.067.989,93
4 Passivo Financeiro Ajustado – Excluído RPPS e/ou Fundo/Fundação/Autarquia de Assistência ao Servidor	602.331,72	431.201,69	1.593.534,99	538.915,72	952.248,88
5 Ativo Real	11.266.037,38	13.548.637,18	15.768.360,21	16.406.483,70	18.164.960,80
6 Passivo Real	6.715.174,10	6.556.611,69	7.597.942,58	6.925.428,94	11.453.625,98
QUOCIENTES	2011	2012	2013	2014	2015
Resultado Patrimonial (5÷6)	1,68	2,07	2,08	2,37	1,59
Situação Financeira (3÷4)	1,32	1,87	0,69	1,24	1,12
Restos a Pagar (2÷1)*100	6,51	4,43	13,83	3,96	7,63

Fonte: Demonstrativos do Balanço Geral consolidado e análise técnica.

O Quociente do Resultado Patrimonial é resultante da relação entre o Ativo Real e o Passivo Real.

Não há um parâmetro mínimo definido, mas se o resultado deste quociente apresentar-se inferior a 1,00 será indicativo da existência de dívidas (curto e longo prazo) sem ativos suficientes para cobri-las.

Gráfico 09 – Evolução do Quociente de Resultado Patrimonial: 2011 – 2015



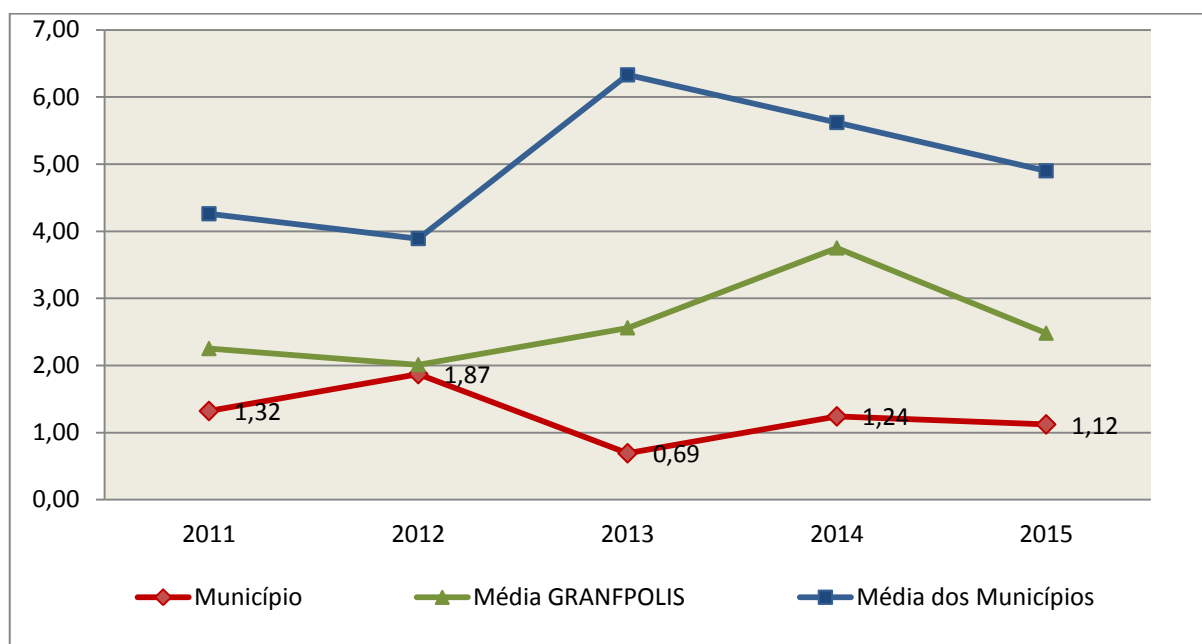
Fonte: Demonstrativos dos Balanços Gerais consolidados e análise técnica.

Como demonstra o gráfico anterior, no final do exercício de 2015 o Ativo Real apresenta-se **1,59** vezes maior que o Passivo Real (dívidas).

O Quociente da Situação Financeira é resultante da relação entre o Ativo Financeiro e o Passivo Financeiro, demonstrando a capacidade de pagamento de curto prazo do Município.

O ideal é que esse quociente apresente valor maior que 1,00, pois assim indicará que as obrigações financeiras de curto prazo podem ser cobertas pelos ativos financeiros do Município.

Gráfico 10 – Evolução do Quociente da Situação Financeira: 2011 – 2015



Fonte: Demonstrativos dos Balanços Gerais consolidados e análise técnica.

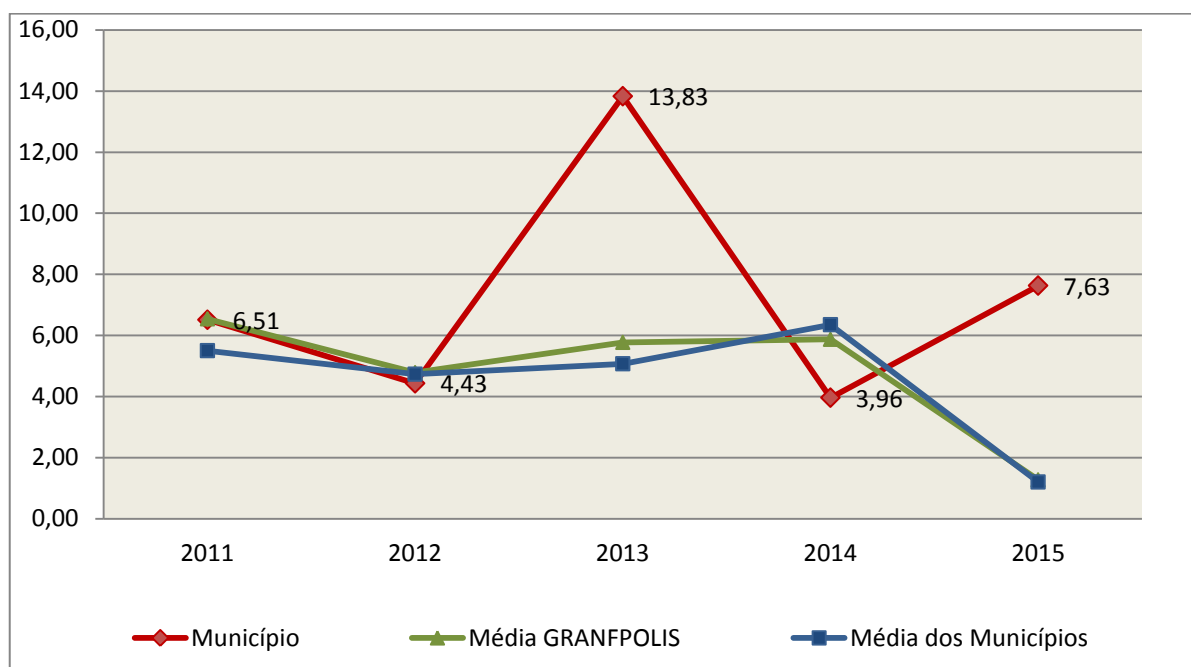
Como demonstra o gráfico, a situação financeira do Município apresenta-se Superavitária, sendo que no final do exercício de 2015 o Ativo Financeiro representa **1,12** vezes o valor do Passivo Financeiro.

O Quociente de Restos a Pagar (processados e não processados) expressa em termos percentuais à relação entre o saldo final dos restos a pagar e o total da Despesa Orçamentária.

Quanto menor esse quociente, menos comprometida será a gestão orçamentária e o fluxo financeiro do Município. Aumentos significativos deste quociente podem indicar que o Município não está conseguindo pagar no exercício as despesas que nele empenhou.

A situação apresentada pelo Município de Anitápolis é demonstrada no gráfico a seguir:

Gráfico 11 – Evolução do Quociente de Restos a Pagar (%): 2011 – 2015



Fonte: Demonstrativos dos Balanços Gerais consolidados e análise técnica.

Verifica-se no gráfico anterior que o saldo final de Restos a Pagar corresponde a **7,63%** da despesa orçamentária do exercício.

4.4. Situação Atuarial do Regime Próprio de Previdência

Situação atuarial deficitária

O Regime Próprio de Previdência dos Servidores do Município de Anitápolis, gerido pelo Instituto de Previdência Social dos Servidores Públicos do Município de Anitápolis - IPREAPOLIS, constituído sob a forma de AUTARQUIA, apresentou o Relatório de Avaliação Atuarial – RAA para o exercício de 2015, com data-base em 31/12/2014, com os seguintes resultados:

ANITÁPOLIS	2015
Nº Servidores ativos	130
Nº Beneficiários (Inativos e pensionistas)	30
TOTAL	160
Resultados	Consolidado
Patrimônio Atual	7.751.019,47

(+) Receitas Futuras Projetadas ⁴	9.868.078,68*
(-) Benefícios Futuros Projetados ⁵	19.390.741,87
Resultado Atuarial	(1.771.643,72)

De forma comparativa aos exercícios anteriores, têm-se os seguintes resultados:

Resultados	31/12/2012⁶	31/12/2013³	31/12/2014
Patrimônio Atual	6.011.256,10	6.575.809,80	7.751.019,47
(+) Receitas Futuras Projetadas ¹	952.535,32	991.783,13	9.868.078,68*
(-) Benefícios Futuros Projetados ²	6.726.717,92	8.447.288,05	19.390.741,87
Resultado Atuarial	237.073,50	(879.695,12)	(1.771.643,72)

Segundo dados apresentados no relatório do atuário Sr. Guilherme Walter (MIBA nº 2.091), constata-se que a situação do Regime Próprio de Previdência dos Servidores de Anitápolis é de **Desequilíbrio** nos dois últimos exercícios, tendo sido apontado Déficit Atuarial no Relatório de Avaliação Atuarial de 2015, com data base em 31/12/2014, no valor de R\$ 1.771.643,72, o que indica que em 2015 as obrigações futuras do RPPS estavam descobertas pelo rol de direitos financeiros no montante indicado.

Por estas razões deve o atual gestor do Município de Anitápolis manifestar-se acerca de quais medidas foram adotadas no exercício de 2015 no intuito de sanar, ou ao menos combater o déficit atuarial encontrado, sempre na busca do reequilíbrio atuarial de seu regime próprio de previdência, conduta que lhe é exigível ante ao ordenamento pátrio.

Em manifestação protocolada neste Tribunal sob o nº 12.462/2016, em 08/07/16, o Prefeito do Município de Anitápolis sustentou, resumidamente, que houve atraso na confecção do Relatório de Avaliação Atuarial de 2015, com consequente atraso para adoção das medidas para equacionamento do déficit atuarial. Aduziu ter enviado projeto de lei para corrigir o plano de amortização, mas há que se frisar que o referido instrumento só fora enviado para a Câmara

⁴ O valor resultante da presente rubrica é composto pela somatória das receitas de contribuição dos servidores, receita de contribuição da quota patronal e, dependendo da Unidade, das receitas oriundas de compensação previdenciária – COMPREV, amortização de dívidas das contribuições passadas e das alíquotas suplementares e/ou aportes de caixa.

⁵ O valor resultante da presente rubrica é composto pela somatória das despesas de benefício concedido, despesa de benefício a conceder e, dependendo da Unidade, das despesas oriundas de compensação previdenciária – COMPREV.

⁶ Em relação aos exercícios anteriores, embora apresente o resultado atuarial correto, a análise está prejudicada em função de que não estão discriminadas as receitas bem como as despesas.

* O valor declarado dos Benefícios Futuros Projetados no RAA 2015 era de R\$ 19.340.741,87, sendo, o correto, no valor de R\$ 19.390.741,87. Para efeito de análise do déficit, real objeto de estudo, o mesmo fora mantido (ainda que de valor incorreto), gerando uma contrapartida, portanto, de R\$ 50.000,00 no valor das Receitas Futuras Projetadas (que corretamente seria de R\$ 9.818.078,68).

Municipal em julho/2016, um dia antes do protocolo desta sua manifestação no TCE.

Notadamente, o Município de Anitápolis não adotou medidas efetivas de combate à situação atuarial deficitária no exercício de 2015, seja pela adoção de segregação de massas, transferências de imóveis para cobertura do déficit atuarial, aportes ou mesmo de uma alíquota suplementar que efetivamente combata o referido déficit, que está subindo de forma substancial e perigosamente nos últimos exercícios, conforme demonstrado, até pela inércia da Administração.

5. ANÁLISE DO CUMPRIMENTO DE LIMITES

O ordenamento vigente estabelece limites mínimos para aplicação de recursos na Educação e Saúde, bem como os limites máximos para despesas com pessoal.

5.1. Saúde

Limite: mínimo de 15% das receitas com impostos, inclusive transferências, de aplicação em Ações e Serviços Públicos de Saúde para o exercício de 2015 – artigo 77, III, e § 4º, do Ato das Disposições Constitucionais Transitórias - ADCT.

Constatou-se que o Município aplicou o montante de **R\$ 1.413.017,90** em gastos com Ações e Serviços Públicos de Saúde, o que corresponde a **15,0016%** da receita proveniente de impostos, sendo aplicado A MAIOR o valor de **R\$ 151,49**, representando **0,0016%** do mesmo parâmetro, **CUMPRINDO** o disposto no artigo 77, III, e § 4º, do Ato das Disposições Constitucionais Transitórias - ADCT.

A apuração das despesas com Ações e Serviços Públicos de Saúde, pode ser demonstrada da seguinte forma:

Quadro 13 – Apuração das Despesas com Ações e Serviços Públicos de Saúde: 2015

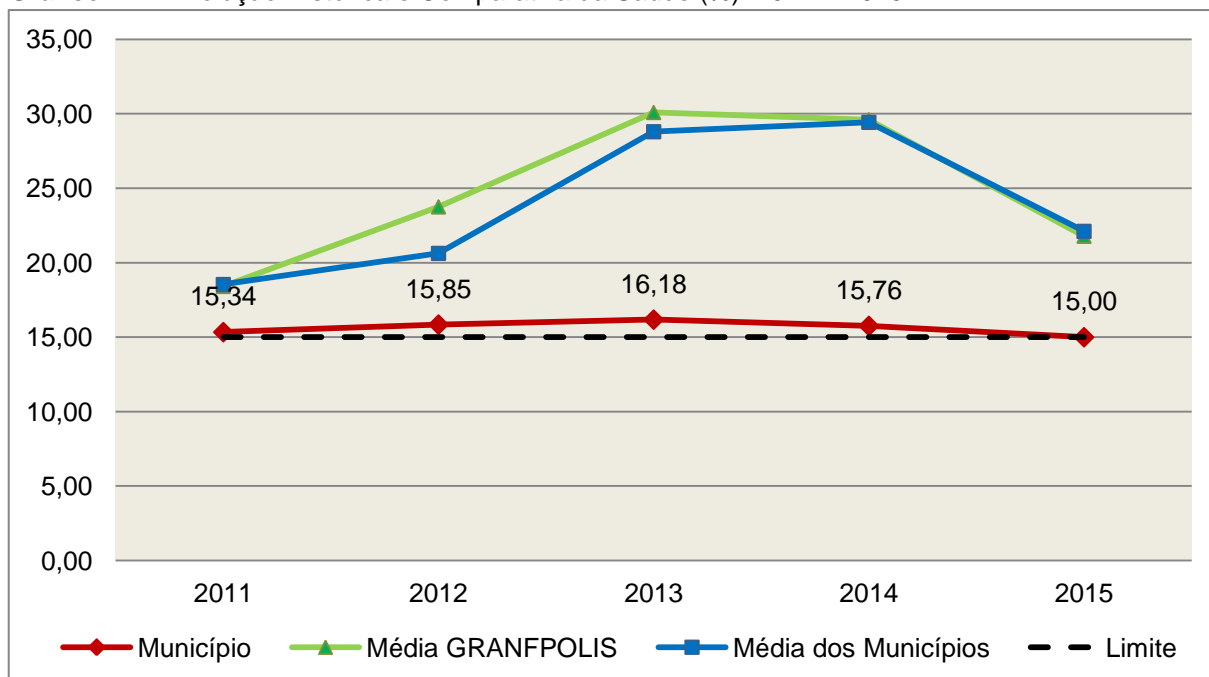
COMPONENTE	VALOR (R\$)	%
Total da Receita com Impostos	9.419.109,43	100,00
Total das Despesas com Ações e Serviços Públicos de Saúde	2.042.541,31	21,69
Atenção Básica	2.038.041,31	21,64
Despesas com Saúde não liquidadas e sem cobertura financeira no exercício anterior, pagas no exercício atual (fls. 179)	4.500,00	0,05
(-) Total das Deduções com Ações e Serviços Públicos de Saúde*	629.523,41	6,68
Total das Despesas para Efeito do Cálculo	1.413.017,90	15,00
Valor Mínimo a ser Aplicado	1.412.866,41	15,0016
Valor Acima do Limite	151,49	0,0016

Fonte: Demonstrativos do Balanço Geral consolidado.

*Deduções, incluindo-se os convênios, dispostas no Anexo deste Relatório.

O gráfico seguinte apresenta a evolução histórica e comparativa da aplicação em Ações e Serviços Públicos de Saúde:

Gráfico 12 – Evolução Histórica e Comparativa da Saúde (%): 2011 – 2015



Fonte: Demonstrativos dos Balanços Gerais consolidados e análise técnica.

O gráfico anterior demonstra que o Município de Anitápolis em 2015 reduziu seus gastos com Ações e Serviços Públicos de Saúde, em termos percentuais, quando comparado ao exercício anterior.

5.2. Ensino

5.2.1. Limite de 25% das receitas de impostos e transferências

Limite: mínimo de 25% proveniente de impostos, compreendida a proveniente de transferências, em gastos com Manutenção e Desenvolvimento do Ensino (exercício de 2015) – art. 212 da Constituição Federal.

Apurou-se que o Município aplicou o montante de **R\$ 3.185.773,57** em gastos com manutenção e desenvolvimento do ensino, o que corresponde a **32,68%** da receita proveniente de impostos, sendo aplicado A MAIOR o valor de **R\$ 748.982,67**, representando **7,68%** do mesmo parâmetro, **CUMPRINDO** o disposto no artigo 212 da Constituição Federal.

A apuração das despesas com a Manutenção e Desenvolvimento do Ensino, pode ser demonstrada da seguinte forma:

Quadro 14 – Apuração das Despesas com Manutenção e Desenvolvimento do Ensino: 2015

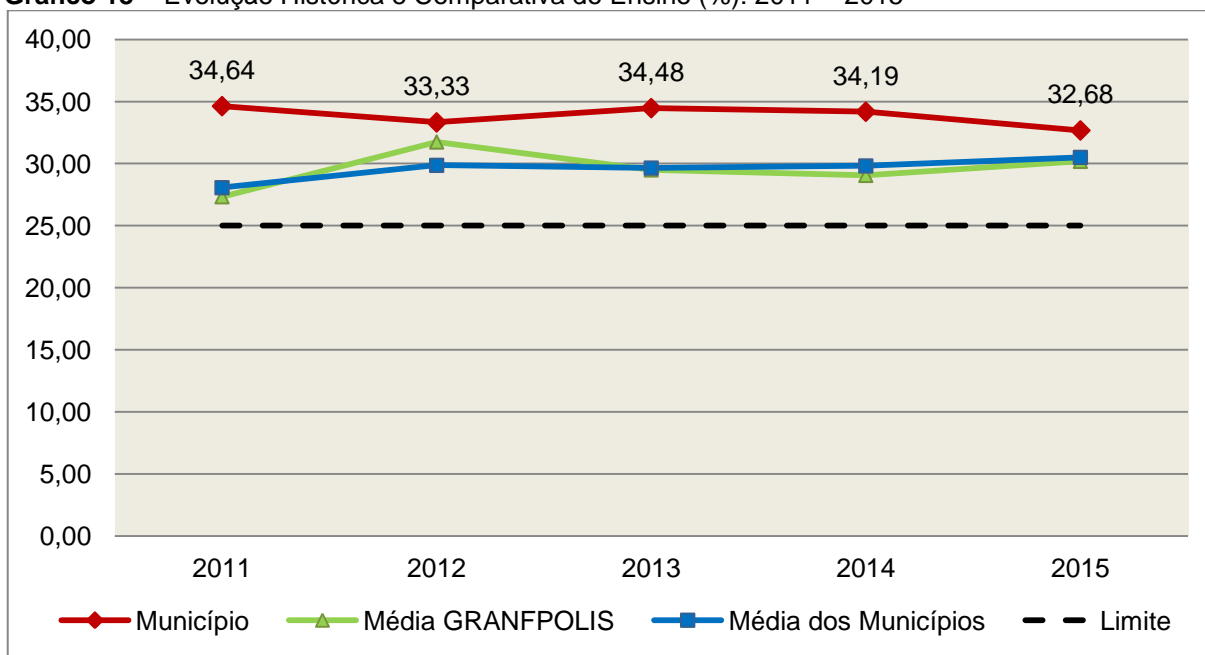
COMPONENTE	VALOR (R\$)	%
Total da Receita com Impostos	9.747.163,59	100,00
Valor Aplicado Educação Infantil	929.724,28	9,54
Educação Infantil	929.724,28	9,54
Valor Aplicado Ensino Fundamental	2.165.155,56	22,21
Ensino Fundamental	2.165.155,56	22,21
(-) Total das Deduções consideradas para fins de apuração do Limite Constitucional*	-90.893,73	-0,93
Total das Despesas para efeito de Cálculo	3.185.773,57	32,68
Valor Mínimo a ser Aplicado	2.436.790,90	25,00
Valor Acima do Limite (25%)	748.982,67	7,68

Fonte: Demonstrativos do Balanço Geral consolidado e análise técnica.

*Deduções, incluindo-se os convênios, dispostas no Anexo deste Relatório.

O gráfico seguinte apresenta a evolução histórica e comparativa da aplicação em Manutenção e Desenvolvimento do Ensino:

Gráfico 13 – Evolução Histórica e Comparativa do Ensino (%): 2011 – 2015



Fonte: Demonstrativos dos Balanços Gerais consolidados e análise técnica.

O gráfico anterior demonstra que o Município de Anitápolis em 2015 reduziu seus gastos com Manutenção e Desenvolvimento do Ensino, em termos percentuais, quando comparado ao exercício anterior.

5.2.2. FUNDEB

Limite 1: mínimo de 60% dos recursos oriundos do FUNDEB na remuneração dos profissionais do magistério em efetivo exercício – art. 60, XII, do Ato das Disposições Constitucionais Transitórias - ADCT c/c art. 22 da Lei nº 11.494/07.

Verificou-se que o Município aplicou o valor de **R\$ 1.104.589,62**, equivalendo a **96,98%** dos recursos oriundos do FUNDEB, em gastos com a remuneração dos profissionais do magistério em efetivo exercício, **CUMPRINDO** o estabelecido no artigo 60, inciso XII do Ato das Disposições Constitucionais Transitórias (ADCT) e artigo 22 da Lei nº 11.494/2007.

A apuração das despesas com profissionais do magistério em efetivo exercício pode ser demonstrada da seguinte forma:

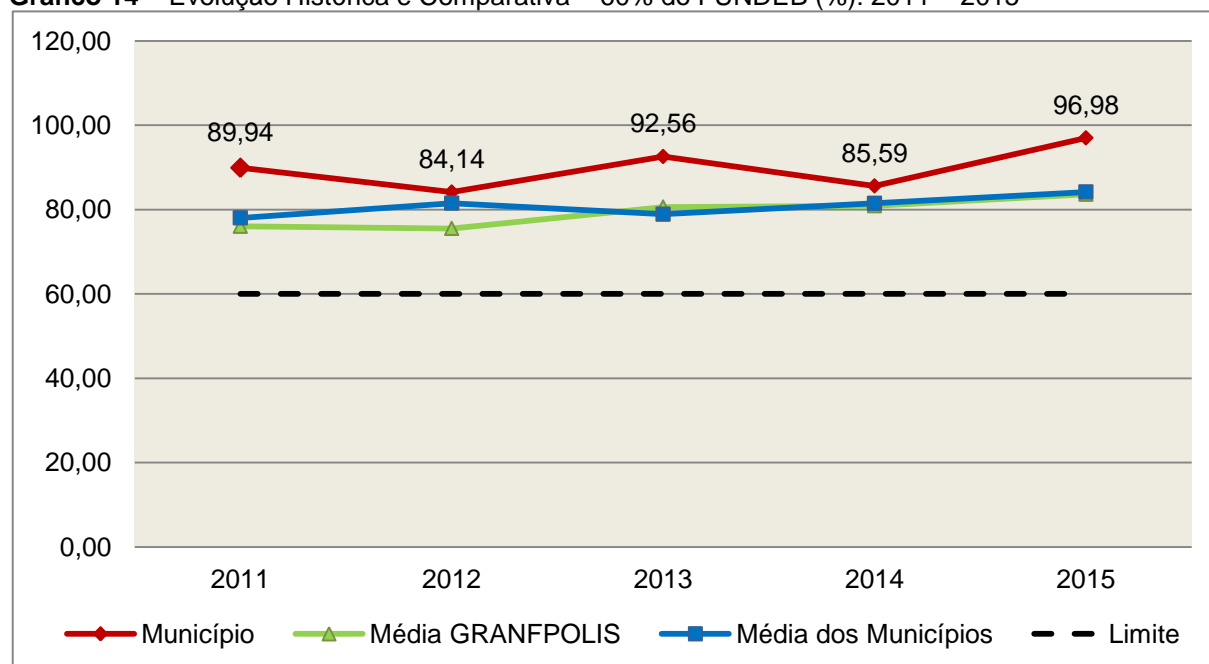
Quadro 15 – Apuração das Despesas com Profissionais do Magistério em Efetivo Exercício – FUNDEB: 2015

COMPONENTE	VALOR (R\$)
Transferências do FUNDEB	1.135.843,34
(+) Rendimentos de Aplicações Financeiras das Contas do FUNDEB	3.103,60
Total dos recursos oriundos do FUNDEB	1.138.946,94
60% dos Recursos Oriundos do FUNDEB	683.368,16
Despesas com Profissionais do Magistério em Efetivo Exercício aplicadas com Recursos do FUNDEB	1.104.589,62
Valor Acima do Limite	421.221,46

Fonte: Demonstrativos do Balanço Geral consolidado e da análise técnica.

O gráfico seguinte apresenta a evolução histórica e comparativa da aplicação em despesas com Profissionais do Magistério em Efetivo Exercício:

Gráfico 14 – Evolução Histórica e Comparativa – 60% do FUNDEB (%): 2011 – 2015



Fonte: Demonstrativos dos Balanços Gerais consolidados e análise técnica.

Limite 2: mínimo de 95% dos recursos oriundos do FUNDEB (no exercício financeiro em que forem creditados), em despesas com Manutenção e Desenvolvimento da Educação Básica – art. 21 da Lei nº 11.494/07.

Constatou-se que o Município aplicou o valor de **R\$ 1.138.946,94**, equivalendo a **100,00%** dos recursos oriundos do FUNDEB, em despesas com Manutenção e Desenvolvimento da Educação Básica, **CUMPRINDO** o estabelecido no artigo 21 da Lei nº 11.494/2007.

A apuração das despesas com Manutenção e Desenvolvimento da Educação Básica com recursos oriundos do FUNDEB pode ser demonstrada da seguinte forma:

Quadro 16 – Apuração das Despesas com FUNDEB: 2015

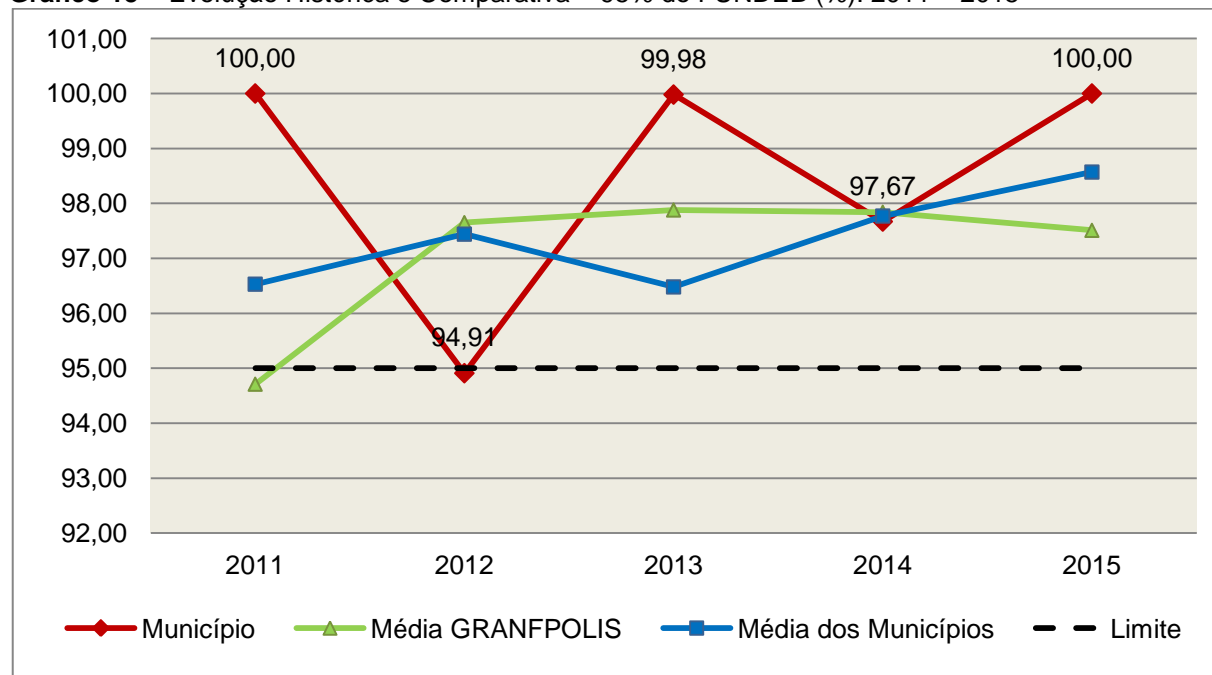
COMPONENTE	VALOR (R\$)
Total dos Recursos Oriundos do FUNDEB	1.138.946,94
95% dos Recursos do FUNDEB	1.081.999,59
Despesas com manutenção e desenvolvimento da educação básica aplicadas no exercício com recursos do FUNDEB *	1.138.946,94
Valor Acima do Limite	56.947,35

Fonte: Demonstrativos do Balanço Geral consolidado e análise técnica.

Obs.: * Apuração efetuada com base na execução financeira, vide Quadro no Anexo deste Relatório.

O gráfico seguinte apresenta a evolução histórica e comparativa da aplicação em Manutenção e Desenvolvimento da Educação Básica com recursos oriundos do FUNDEB:

Gráfico 15 – Evolução Histórica e Comparativa – 95% do FUNDEB (%): 2011 – 2015



Fonte: Demonstrativos dos Balanços Gerais consolidados e análise técnica.

Com relação às despesas com Manutenção e Desenvolvimento da Educação Básica custeadas com recursos do FUNDEB, no exercício em análise, o Município de Anitápolis ampliou sua aplicação, quando comparado ao exercício anterior.

Limite 3: utilização dos recursos do FUNDEB, no exercício seguinte ao do recebimento e mediante abertura de crédito adicional - artigo 21, § 2º da Lei nº 11.494/2007.

O Município não realizou despesas com o saldo do exercício anterior do FUNDEB no valor de **R\$ 29.662,74, DESCUMPRINDO** o estabelecido no artigo 21, § 2º da Lei nº 11.494/2007 (Obs.: Vide restrição anotada no item Restrições de Ordem Legal).

Superávit financeiro do FUNDEB em 31/12/2015: No tocante ao controle da utilização dos recursos do FUNDEB para o exercício seguinte apresenta-se o Quadro abaixo:

Quadro 16A – Controle da utilização de recursos para o exercício subsequente (art. 21, § 2º da Lei nº 11.494/2007)

COMPONENTE	VALOR (R\$)
Saldo Financeiro do FUNDEB em 31/12/2015	78.848,34
(-) Despesas inscritas em Restos a Pagar no exercício e em exercícios anteriores pendentes de pagamento e/ou despesas registradas em DDO no exercício, com disponibilidade dos recursos do FUNDEB	78.848,34
(=) Recursos do FUNDEB que não foram utilizados	0,00

Fonte: Dados do Sistema e-Sfinge e análise técnica.

5.3. Limites de gastos com pessoal (LRF)

5.3.1. Limite máximo para os gastos com pessoal do Município

Limite: 60% da Receita Corrente Líquida para os gastos com pessoal do Município – art. 169 da Constituição Federal c/c o art. 19, III da Lei Complementar nº 101/2000 (LRF).

Quadro 17 – Apuração das Despesas com Pessoal do Município: 2015

COMPONENTE	VALOR (R\$)	%
TOTAL DA RECEITA CORRENTE LÍQUIDA	11.753.046,77	100,00
LIMITE DE 60% DA RECEITA CORRENTE LÍQUIDA	7.051.828,06	60,00
Total das Despesas para efeito de Cálculo das Despesas com Pessoal do Poder Executivo	5.242.765,04	44,61
Total das Despesas para efeito de Cálculo das Despesas com Pessoal do Poder Legislativo	485.533,53	4,13

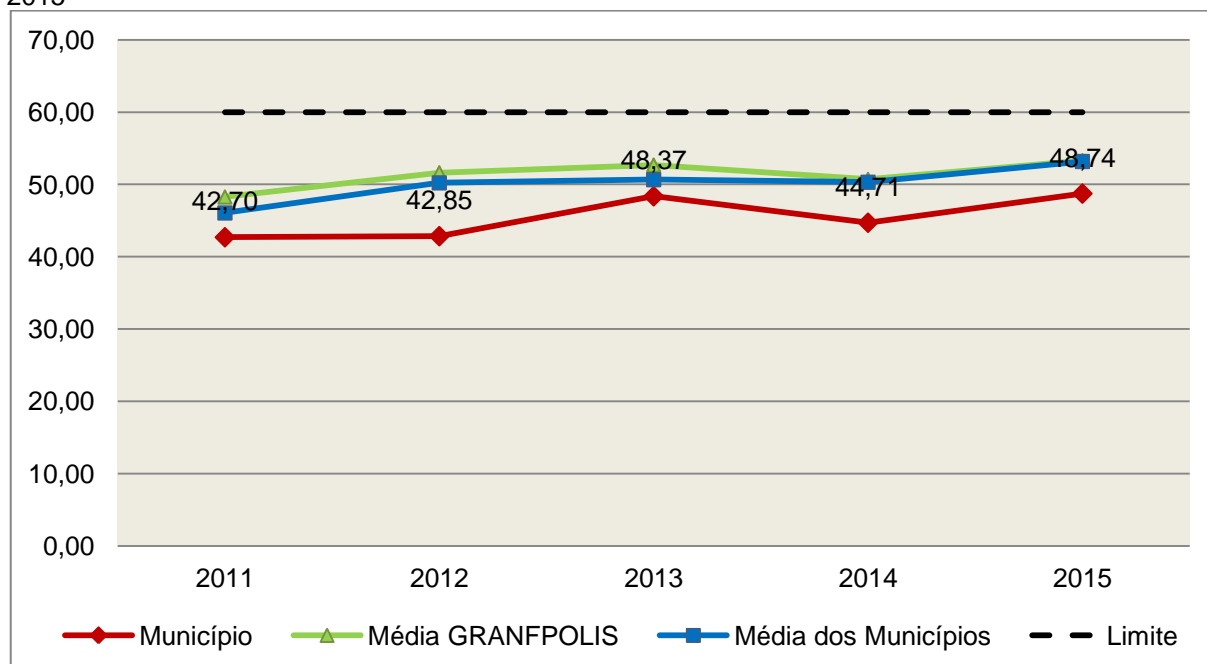
TOTAL DA DESPESA PARA EFEITO DE CÁLCULO DA DESPESA COM PESSOAL DO MUNICÍPIO	5.728.298,57	48,74
Valor Abaixo do Limite (60%)	1.323.529,49	11,26

Fonte: Sistema e-Sfinge/Demonstrativos do Balanço Geral consolidado.

No exercício em exame, o Município gastou **48,74%** do total da receita corrente líquida em despesas com pessoal, **CUMPRINDO** o limite contido no artigo 169 da Constituição Federal, regulamentado pela Lei Complementar nº 101/2000.

O gráfico seguinte apresenta a evolução histórica e comparativa das despesas com pessoal do Município:

Gráfico 16 – Evolução Histórica e Comparativa da Despesa com Pessoal do Município: 2011 – 2015



Fonte: Demonstrativos dos Balanços Gerais consolidados e análise técnica.

O gráfico anterior mostra o crescimento dos gastos com pessoal do Município de Anitápolis, quando comparado ao exercício anterior.

5.3.2. Limite máximo para os gastos com pessoal do Poder Executivo

Limite: 54% da Receita Corrente Líquida para os gastos com pessoal do Poder Executivo (Prefeitura, Fundos, Fundações, Autarquias e Empresas Estatais Dependentes) – Artigo 20, III, 'b' da Lei Complementar nº 101/2000 (LRF).

Quadro 18 – Apuração das Despesas com Pessoal do Poder Executivo: 2015

COMPONENTE	VALOR (R\$)	%
TOTAL DA RECEITA CORRENTE LÍQUIDA	11.753.046,77	100,00
LIMITE DE 54% DA RECEITA CORRENTE LÍQUIDA	6.346.645,26	54,00
Total das Despesas com Pessoal do Poder Executivo	6.185.399,01	52,63
Pessoal e Encargos*	6.150.978,11	52,34
Outras Despesas de Pessoal consideradas pela Instrução (Folha de pagamento contabilizada no elemento 3.1.90.94)	34.420,90	0,29
Deduções das Despesas com Pessoal do Poder Executivo**	942.633,97	8,02
Total das Despesas para efeito de Cálculo das Despesas com Pessoal do Poder Executivo	5.242.765,04	44,61
Valor Abaixo do Limite (54%)	1.103.880,22	9,39

Fonte: * Sistema e-Sfinge/ Demonstrativos do Balanço Geral consolidado.

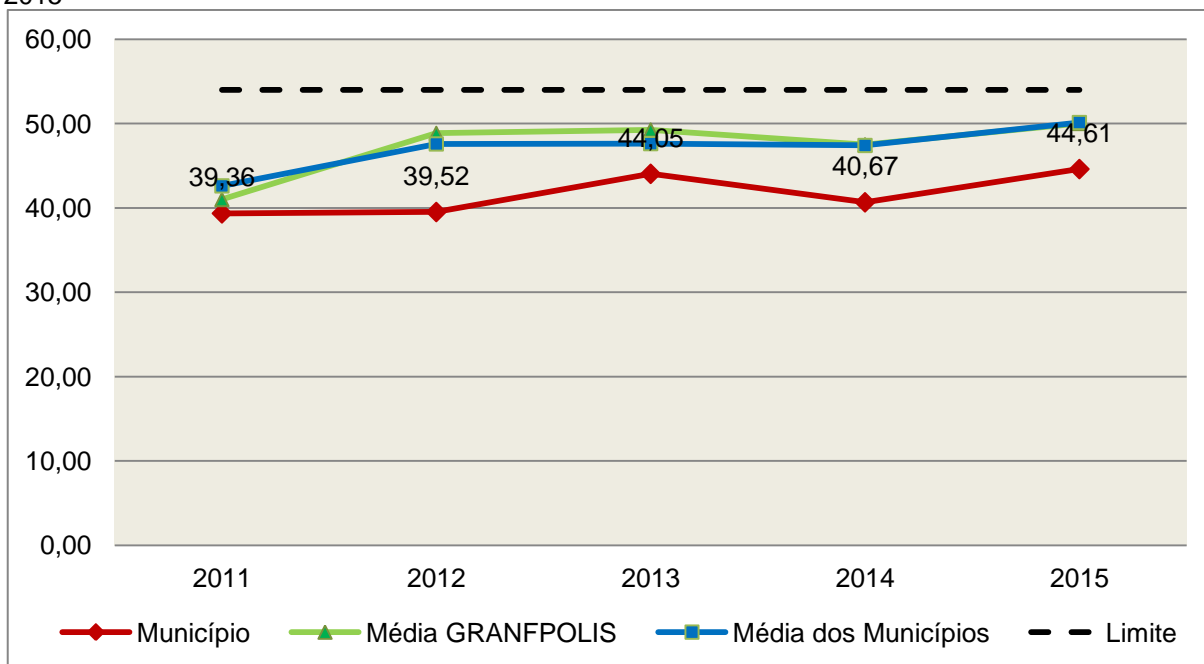
**Deduções dispostas no Anexo deste Relatório.

O demonstrativo acima comprova que, no exercício em exame, o Poder Executivo gastou **44,61%** do total da receita corrente líquida em despesas com pessoal, **CUMPRINDO** a norma contida no artigo 20, III, 'b' da Lei Complementar nº 101/2000.

O gráfico seguinte apresenta a evolução histórica e comparativa das despesas com pessoal do Poder Executivo:

7 Apuração da Despesa de Pessoal: conforme orientação do Manual dos Demonstrativos Fiscais 6ª edição, publicado no endereço <http://www.stn.fazenda.gov.br/pt/web/stn/mdf>

Gráfico 17 – Evolução Histórica e Comparativa da Despesa com Pessoal do Executivo: 2011 – 2015



Fonte: Demonstrativos dos Balanços Gerais consolidados e análise técnica.

Da análise do gráfico, verifica-se que os gastos com pessoal do Poder Executivo aumentaram, quando comparado ao exercício anterior.

5.3.3. Limite máximo para os gastos com pessoal do Poder Legislativo

Limite: 6% da Receita Corrente Líquida para os gastos com pessoal do Poder Legislativo (Câmara Municipal) – Artigo 20, III, 'a' da Lei Complementar nº 101/2000 (LRF).

Quadro 19 – Apuração das Despesas com Pessoal do Poder Legislativo: 2015

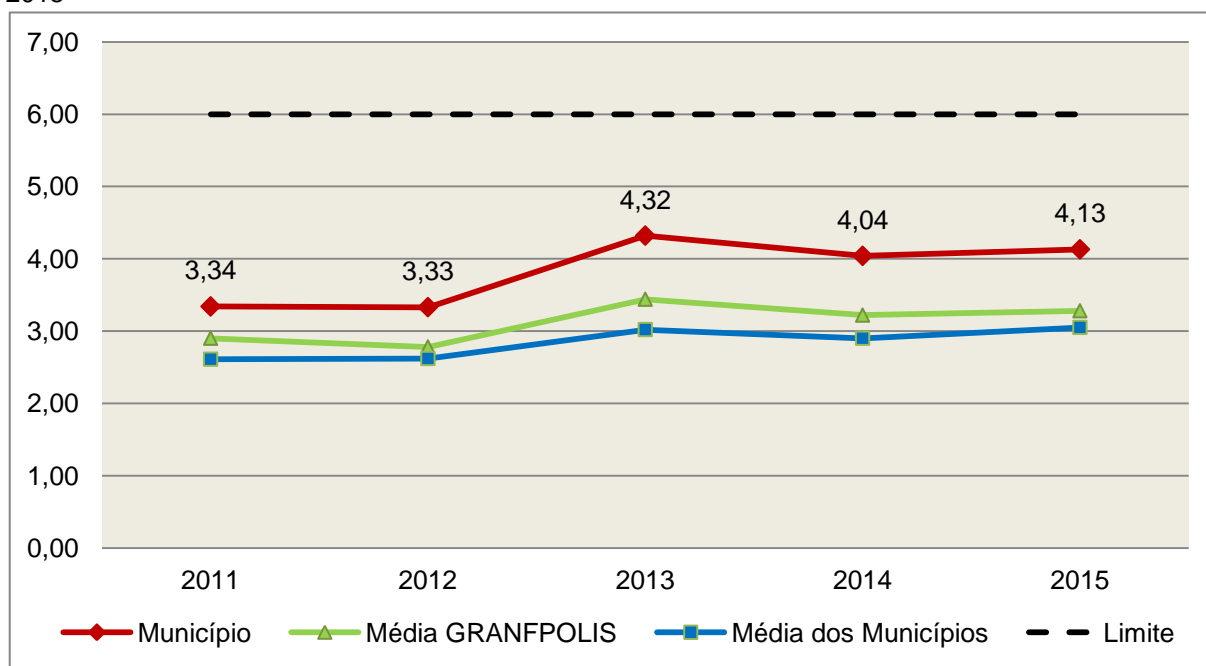
COMPONENTE	VALOR (R\$)	%
TOTAL DA RECEITA CORRENTE LÍQUIDA	11.753.046,77	100,00
LIMITE DE 6% DA RECEITA CORRENTE LÍQUIDA	705.182,81	6,00
Total das Despesas com Pessoal do Poder Legislativo	485.533,53	4,13
Pessoal e Encargos*	485.533,53	4,13
Total das Despesas para efeito de Cálculo das Despesas com Pessoal do Poder Legislativo	485.533,53	4,13
Valor Abaixo do Limite (6%)	219.649,28	1,87

Fonte: * Sistema e-Sfinge/Demonstrativos do Balanço Geral consolidado.

O Poder Legislativo gastou, no exercício em exame, **4,13%** do total da receita corrente líquida em despesas com pessoal, **CUMPRINDO** a norma contida no artigo 20, III, 'a' da Lei Complementar nº 101/2000.

O gráfico seguinte apresenta a evolução histórica e comparativa das despesas com pessoal do Poder Legislativo:

Gráfico 18 – Evolução Histórica e Comparativa da Despesa com Pessoal do Legislativo: 2011 – 2015



Fonte: Demonstrativos dos Balanços Gerais consolidados e análise técnica.

O estudo evolutivo dos gastos com pessoal da Câmara expõe que houve um aumento do percentual quando comparado ao exercício anterior.

6. CONSELHOS MUNICIPAIS

Os Conselhos Municipais são considerados órgãos públicos que contribuem de forma significativa na execução de políticas públicas setoriais.

Podem ser de natureza obrigatória ou discricionária, ou seja, os de criação obrigatória são exigidos por leis federais, cujas funções são definidas como deliberativas, fiscalizadoras, assessoramento, supervisora e executiva; enquanto que os discricionários são decorrentes de legislação municipal.

O artigo 20, § 2º da Resolução n. TC – 16/94, alterado pelo artigo 1º da Resolução n. TC 077/2013, de 29 de abril de 2013 exige a remessa dos pareceres dos conselhos obrigatórios, juntamente com a prestação de contas anual, quais sejam:

a) Conselho Municipal de Acompanhamento e Controle Social do Fundeb, previsto no art. 24, da Lei Federal n.º 11.494, de 20 de junho de 2007.

b) Conselho Municipal de Saúde, previsto no art. 1º, caput e § 2º da Lei Federal n.º 8.142, de 28 de dezembro de 1990;

c) Conselho Municipal dos Direitos da Infância e do Adolescente, previsto no art. 88, inciso II da Lei Federal n.º 8.069, de 13 de junho de 1990;

d) Conselho Municipal de Assistência Social, previsto no art. 16, inciso IV, da Lei Federal n.º 8.742, de 07 de dezembro de 1993;

e) Conselho Municipal de Alimentação Escolar, previsto no art. 18 da Lei Federal n.º 11.947, de 16 de junho de 2009;

f) Conselho Municipal do Idoso, previsto no art. 6º da Lei Federal n.º 8.842, de 04 de janeiro de 1994.

6.1. Conselho Municipal de Acompanhamento e Controle Social do FUNDEB (CACs – FUNDEB)

O Conselho Municipal de Acompanhamento e Controle Social do Fundeb está previsto no artigo 24 da Lei Federal n.º 44.494, de 20 de junho de 2007.

Referido órgão tem a função de acompanhar a correta aplicação dos recursos do Fundeb e do Programa Nacional de Apoio ao Transporte Escolar (PNATE), bem como supervisionar o censo escolar anual.

O Conselho Municipal do Fundeb é autônomo, não é subordinado ao Poder Executivo e seus membros não são remunerados. No entanto, deverá ser criado por lei específica municipal, e sua composição deve obedecer ao que prescreve o art. 24, § 1º, IV e § 2º da Lei n.º 11.494/2007:

Art. 24. O acompanhamento e o controle social sobre a distribuição, a transferência e a aplicação dos recursos dos Fundos serão exercidos, junto aos respectivos governos, no âmbito da União, dos Estados, do Distrito Federal e dos Municípios, por conselhos instituídos especificamente para esse fim.

§ 1º Os conselhos serão criados por legislação específica, editada no pertinente âmbito governamental, observados os seguintes critérios de composição:

[....]

IV - em âmbito municipal, por no mínimo 9 (nove) membros, sendo:

- a) 2 (dois) representantes do Poder Executivo Municipal, dos quais pelo menos 1 (um) da Secretaria Municipal de Educação ou órgão educacional equivalente;
- b) 1 (um) representante dos professores da educação básica pública;
- c) 1 (um) representante dos diretores das escolas básicas públicas;
- d) 1 (um) representante dos servidores técnico-administrativos das escolas básicas públicas;
- e) 2 (dois) representantes dos pais de alunos da educação básica pública;

f) 2 (dois) representantes dos estudantes da educação básica pública, um dos quais indicado pela entidade de estudantes secundaristas.

§ 2º Integrarão ainda os conselhos municipais dos Fundos, quando houver, 1 (um) representante do respectivo Conselho Municipal de Educação e 1 (um) representante do Conselho Tutelar a que se refere a [Lei nº 8.069, de 13 de julho de 1990](#), indicados por seus pares.

Em consulta ao processo eletrônico gerado através dos dados encaminhados pelo Município de **Anitápolis**, constata-se que o Parecer do Conselho do FUNDEB indica que as respectivas contas foram aprovadas.

6.2. Conselho Municipal de Saúde (CMS)

O Conselho Municipal de Saúde – CMS está previsto no art. 1º, inciso II da Lei Federal n.º 8.142, de 28 de dezembro de 1990.

Trata-se de um órgão colegiado composto por representantes do governo, prestadores de serviço, profissionais de saúde e usuários, atua na formação de estratégias e no controle da execução das políticas de saúde, inclusive nos aspectos econômicos e financeiros, cujas decisões serão homologadas pelo chefe do poder executivo municipal⁸.

Compõe-se, conforme prescreve a terceira diretriz da Resolução n.º 453, de 10 de maio de 2012:

- a) 50% de entidades e movimentos representativos de usuários;
- b) 25% de entidades representativas dos trabalhadores da área de Saúde;
- c) 25% de representação de governo e prestadores de serviços privados conveniados, ou sem fins lucrativos.

O Conselho Municipal de Saúde tem as competências elencadas pela quinta diretriz da Resolução n.º 453/2012:

Quinta Diretriz: aos Conselhos de Saúde Nacional, Estaduais, Municipais e do Distrito Federal, que têm competências definidas nas leis federais, bem como em indicações advindas das Conferências de Saúde, compete:

⁸ Viana, Luiz Cláudio. O papel dos conselhos municipais na gestão pública [monografia]; orientadora, Maria Eliana Cristina Bar. - Florianópolis, SC, 2011. p. 26

I - fortalecer a participação e o Controle Social no SUS, mobilizar e articular a sociedade de forma permanente na defesa dos princípios constitucionais que fundamentam o SUS;

II - elaborar o Regimento Interno do Conselho e outras normas de funcionamento;

III - discutir, elaborar e aprovar propostas de operacionalização das diretrizes aprovadas pelas Conferências de Saúde;

IV - atuar na formulação e no controle da execução da política de saúde, incluindo os seus aspectos econômicos e financeiros, e propor estratégias para a sua aplicação aos setores público e privado;

V - definir diretrizes para elaboração dos planos de saúde e deliberar sobre o seu conteúdo, conforme as diversas situações epidemiológicas e a capacidade organizacional dos serviços;

VI - anualmente deliberar sobre a aprovação ou não do relatório de gestão;

VII - estabelecer estratégias e procedimentos de acompanhamento da gestão do SUS, articulando-se com os demais colegiados, a exemplo dos de seguridade social, meio ambiente, justiça, educação, trabalho, agricultura, idosos, criança e adolescente e outros;

VIII - proceder à revisão periódica dos planos de saúde;

IX - deliberar sobre os programas de saúde e aprovar projetos a serem encaminhados ao Poder Legislativo, propor a adoção de critérios definidores de qualidade e resolutividade, atualizando-os face ao processo de incorporação dos avanços científicos e tecnológicos na área da Saúde;

X - avaliar, explicitando os critérios utilizados, a organização e o funcionamento do Sistema Único de Saúde do SUS;

XI - avaliar e deliberar sobre contratos, consórcios e convênios, conforme as diretrizes dos Planos de Saúde Nacional, Estaduais, do Distrito Federal e Municipais;

XII - acompanhar e controlar a atuação do setor privado credenciado mediante contrato ou convênio na área de saúde;

XIII - aprovar a proposta orçamentária anual da saúde, tendo em vista as metas e prioridades estabelecidas na Lei de Diretrizes Orçamentárias, observado o princípio do processo de planejamento e orçamento ascendentes, conforme legislação vigente;

XIV - propor critérios para programação e execução financeira e orçamentária dos Fundos de Saúde e acompanhar a movimentação e destino dos recursos;

XV - fiscalizar e controlar gastos e deliberar sobre critérios de movimentação de recursos da Saúde, incluindo o Fundo de Saúde e os recursos transferidos e próprios do Município, Estado, Distrito Federal e da União, com base no que a lei disciplina;

XVI - analisar, discutir e aprovar o relatório de gestão, com a prestação de contas e informações financeiras, repassadas em tempo hábil aos conselheiros, e garantia do devido assessoramento;

XVII - fiscalizar e acompanhar o desenvolvimento das ações e dos serviços de saúde e encaminhar denúncias aos respectivos órgãos de controle interno e externo, conforme legislação vigente;

XVIII - examinar propostas e denúncias de indícios de irregularidades, responder no seu âmbito a consultas sobre assuntos pertinentes às ações e aos serviços de saúde, bem como apreciar recursos a respeito de deliberações do Conselho nas suas respectivas instâncias;

XIX - estabelecer a periodicidade de convocação e organizar as Conferências de Saúde, propor sua convocação ordinária ou extraordinária e estruturar a comissão organizadora, submeter o respectivo regimento e programa ao Pleno do Conselho de Saúde correspondente, convocar a sociedade para a participação nas pré-conferências e conferências de saúde;

XX - estimular articulação e intercâmbio entre os Conselhos de Saúde, entidades, movimentos populares, instituições públicas e privadas para a promoção da Saúde;

XXI - estimular, apoiar e promover estudos e pesquisas sobre assuntos e temas na área de saúde pertinente ao desenvolvimento do Sistema Único de Saúde (SUS);

XXII - acompanhar o processo de desenvolvimento e incorporação científica e tecnológica, observados os padrões éticos compatíveis com o desenvolvimento sociocultural do País;

XXIII - estabelecer ações de informação, educação e comunicação em saúde, divulgar as funções e competências do Conselho de Saúde, seus trabalhos e decisões nos meios de comunicação, incluindo informações sobre as agendas, datas e local das reuniões e dos eventos;

XXIV - deliberar, elaborar, apoiar e promover a educação permanente para o controle social, de acordo com as Diretrizes e a Política Nacional de Educação Permanente para o Controle Social do SUS;

XXV - incrementar e aperfeiçoar o relacionamento sistemático com os poderes constituídos, Ministério Público, Judiciário e Legislativo, meios de comunicação, bem como setores relevantes não representados nos conselhos;

XXVI - acompanhar a aplicação das normas sobre ética em pesquisas aprovadas pelo CNS;

XXVII - deliberar, encaminhar e avaliar a Política de Gestão do Trabalho e Educação para a Saúde no SUS;

XXVIII - acompanhar a implementação das propostas constantes do relatório das plenárias dos Conselhos de Saúde; e

XXIX - atualizar periodicamente as informações sobre o Conselho de Saúde no Sistema de Acompanhamento dos Conselhos de Saúde (SIACS).

Salienta-se que os membros do Conselho não são remunerados e suas funções são consideradas de relevância pública.

Conforme consta do processo eletrônico gerado através dos dados encaminhados pelo Município de **Anitápolis**, a análise do Parecer do Conselho Municipal de Saúde indica que as contas foram aprovadas.

6.3. Conselho Municipal dos Direitos da Criança e do Adolescente

A Constituição Federal trata do dever da família, da sociedade e do Estado, em caráter prioritário, em assegurar à criança e ao adolescente uma série de direitos, conforme pode ser constatado em seu artigo 227:

É dever da família, da sociedade e do Estado assegurar à criança, ao adolescente e ao jovem, com absoluta prioridade, o direito à vida, à saúde, à alimentação, à educação, ao lazer, à profissionalização, à cultura, à dignidade, ao respeito, à liberdade e à convivência familiar e comunitária, além de colocá-los a salvo de toda forma de negligência, discriminação, exploração, violência, crueldade e opressão.

Nessa linha foi promulgada a Lei nº 8.069, de 13 de julho de 1990, que dispõe sobre o Estatuto da Criança e do Adolescente (ECA) e trata sobre a proteção integral desses.

A referida Lei prevê em seu artigo 88, incisos II e IV, a criação do Conselho Municipal dos Direitos da Criança e do Adolescente e a manutenção de fundo especial, respectivamente. Esse fundo, no caso dos Municípios, deve ser criado por lei municipal, obedecendo ao disposto no artigo 167, IX da Constituição Federal e artigo 74 da Lei nº 4.320/64.

O Conselho Municipal da Criança e do Adolescente é órgão deliberativo e controlador das ações relacionadas à política de atendimento dos direitos da criança e do adolescente.

Em consulta ao processo eletrônico gerado através dos dados encaminhados pelo Município de **Anitápolis**, constata-se que as contas foram aprovadas pelo Conselho Municipal dos Direitos da Criança e do Adolescente.

6.4. Conselho Municipal de Assistência Social (CMAS)

O Conselho Municipal de Assistência Social está previsto no art. 16, inciso IV da Lei Federal nº 8.742, de 07 de dezembro de 1993.

Citado órgão tem a competência de acompanhar a execução da política de assistência social, e seus membros não são remunerados. No entanto, conforme parágrafo único do art. 16 da Lei nº 8.742/93 as despesas referentes a passagens e diárias de conselheiros representantes do governo ou da sociedade civil, quando estiverem no exercício de suas atribuições devem ser custeadas pelo órgão gestor da Assistência Social.

Conforme consta do processo eletrônico gerado através dos dados encaminhados pelo Município de **Anitápolis**, a análise do Parecer do Conselho Municipal de Assistência Social indica que as contas foram aprovadas.

6.5. Conselho Municipal de Alimentação Escolar (CMAE)

O Conselho Municipal de Alimentação Escolar está previsto no artigo 18 da Lei Federal nº 11.947, de 16 de junho de 2009:

Art. 18. Os Estados, o Distrito Federal e os Municípios instituirão, no âmbito de suas respectivas jurisdições administrativas, Conselhos de Alimentação Escolar - CAE, órgãos colegiados de caráter fiscalizador, permanente, deliberativo e de assessoramento, compostos da seguinte forma:

I - 1 (um) representante indicado pelo Poder Executivo do respectivo ente federado;

II - 2 (dois) representantes das entidades de trabalhadores da educação e de discentes, indicados pelo respectivo órgão de representação, a serem escolhidos por meio de assembleia específica;

III - 2 (dois) representantes de pais de alunos, indicados pelos Conselhos Escolares, Associações de Pais e Mestres ou entidades similares, escolhidos por meio de assembleia específica;

IV - 2 (dois) representantes indicados por entidades civis organizadas, escolhidos em assembleia específica.

§ 1º Os Estados, o Distrito Federal e os Municípios poderão, a seu critério, ampliar a composição dos membros do CAE, desde que obedecida a proporcionalidade definida nos incisos deste artigo.

§ 2º Cada membro titular do CAE terá 1 (um) suplente do mesmo segmento representado.

§ 3º Os membros terão mandato de 4 (quatro) anos, podendo ser reconduzidos de acordo com a indicação dos seus respectivos segmentos.

§ 4º A presidência e a vice-presidência do CAE somente poderão ser exercidas pelos representantes indicados nos incisos II, III e IV deste artigo.

§ 5º O exercício do mandato de conselheiros do CAE é considerado serviço público relevante, não remunerado.

§ 6º Caberá aos Estados, ao Distrito Federal e aos Municípios informar ao FNDE a composição do seu respectivo CAE, na forma estabelecida pelo Conselho Deliberativo do FNDE.

A sua atuação está prevista no artigo 19 da citada lei:

Art. 19. Compete ao CAE:

I - acompanhar e fiscalizar o cumprimento das diretrizes estabelecidas na forma do art. 2º desta Lei;

II - acompanhar e fiscalizar a aplicação dos recursos destinados à alimentação escolar;

III - zelar pela qualidade dos alimentos, em especial quanto às condições higiênicas, bem como a aceitabilidade dos cardápios oferecidos;

IV - receber o relatório anual de gestão do PNAE e emitir parecer conclusivo a respeito, aprovando ou reprovando a execução do Programa.

Parágrafo único. Os CAEs poderão desenvolver suas atribuições em regime de cooperação com os Conselhos de Segurança Alimentar e Nutricional estaduais e municipais e demais conselhos afins, e deverão observar as diretrizes estabelecidas pelo Conselho Nacional de Segurança Alimentar e Nutricional - CONSEA.

Conforme consta do processo eletrônico gerado através dos dados encaminhados pelo Município de **Anitápolis**, a análise do Parecer do Conselho Municipal de Alimentação Escolar indica que as contas foram aprovadas.

6.6. Conselho Municipal do Idoso (ou da Pessoa Idosa ou dos Direitos da Pessoa Idosa)

O Conselho Municipal do Idoso está previsto no artigo 6º da Lei Federal n.º 8.842, de 04 de janeiro de 1994.

Suas competências estão previstas no artigo 7º da mesma lei, na redação dada pela Lei n.º 10.741/2003:

Art. 7º Os Conselhos Nacional, Estaduais, do Distrito Federal e Municipais do Idoso, previstos na [Lei nº 8.842, de 4 de janeiro de 1994](#), zelarão pelo cumprimento dos direitos do idoso, definidos nesta Lei.

Conforme consta do processo eletrônico gerado através dos dados encaminhados pelo Município de **Anitápolis**, a análise do Parecer do Conselho Municipal do Idoso indica que as contas foram aprovadas.

7. DO CUMPRIMENTO DA LEI COMPLEMENTAR Nº 131/2009 E DO DECRETO FEDERAL Nº 7.185/2010

A transparência da gestão fiscal, entendida como a produção e divulgação sistemática de informações, é um dos pilares em que se assenta a Lei Complementar nº 101/2000.

Para assegurar essa transparência a Lei Complementar nº 131/2009 acrescentou dispositivos a referida Lei a fim de determinar a disponibilização, em tempo real, de informações pormenorizadas sobre a execução orçamentária e financeira, referentes à receita e à despesa, da União, dos Estados, do Distrito Federal e dos Municípios, bem como definiu prazos para a implantação.

O artigo 48, parágrafo único, da Lei Complementar nº 101/2000 alterado pela Lei Complementar nº 131/2009, assim determina:

Art. 48. [...]

Parágrafo único. A transparência será assegurada também mediante:

I – incentivo à participação popular e realização de audiências públicas, durante os processos de elaboração e discussão dos planos, lei de diretrizes orçamentárias e orçamentos;

II – liberação ao pleno conhecimento e acompanhamento da sociedade, em tempo real, de informações pormenorizadas sobre a execução orçamentária e financeira, em meios eletrônicos de acesso público;

III – adoção de sistema integrado de administração financeira e controle, que atenda a padrão mínimo de qualidade estabelecido pelo Poder Executivo da União e ao disposto no art. 48-A.

Os conteúdos das informações sobre a execução orçamentária e financeira, liberados em meios eletrônicos de acesso público, são definidos no artigo 48-A, I e II, da Lei Complementar nº 101/2000 incluído pela Lei Complementar nº 131/2009, a saber:

Art. 48-A. Para os fins a que se refere o inciso II do parágrafo único do art. 48, os entes da Federação disponibilizarão a qualquer pessoa física ou jurídica o acesso a informações referentes a:

I – quanto à despesa: todos os atos praticados pelas unidades gestoras no decorrer da execução da despesa, no momento de sua realização, com a disponibilização mínima dos dados referentes ao número do correspondente processo, ao bem fornecido ou ao serviço prestado, à pessoa física ou jurídica beneficiária do pagamento e, quando for o caso, ao procedimento licitatório realizado;

II – quanto à receita: o lançamento e o recebimento de toda a receita das unidades gestoras, inclusive referente a recursos extraordinários.

Quanto aos prazos para o cumprimento das determinações dispostas nos referidos artigos a Lei Complementar nº 131/2009 estabeleceu:

Art. 73-B. Ficam estabelecidos os seguintes prazos para o cumprimento das determinações dispostas nos incisos II e III do parágrafo único do art. 48 e do art. 48-A:

I – 1 (um) ano para a União, os Estados, o Distrito Federal e os Municípios com mais de 100.000 (cem mil) habitantes;

II – 2 (dois) anos para os Municípios que tenham entre 50.000 (cinquenta mil) e 100.000 (cem mil) habitantes;

III – 4 (quatro) anos para os Municípios que tenham até 50.000 (cinquenta mil) habitantes.

Parágrafo único. Os prazos estabelecidos neste artigo serão contados a partir da data de publicação da lei complementar que introduziu os dispositivos referidos no caput deste artigo.”

O sistema integrado de administração financeira e controle – SISTEMA mencionado no inciso III do parágrafo único do artigo 48 da Lei Complementar nº 101/2000 alterado pela Lei Complementar nº 131/2009, foi

regulamentado por meio do Decreto Federal nº 7.185/2010, que em seu artigo 1º assim determina:

Art. 1º A transparência da gestão fiscal dos entes da Federação referidos no art. 1º, § 3º, da Lei Complementar nº 101, de 4 de maio de 2000, será assegurada mediante a observância do disposto no art. 48, parágrafo único, da referida Lei e das normas estabelecidas neste Decreto.

Dessa forma, o referido Decreto também estabeleceu requisitos com padrão mínimo de qualidade necessário para assegurar a transparência da gestão fiscal, onde se extraiu os seguintes:

Art. 2º O sistema integrado de administração financeira e controle utilizado no âmbito de cada ente da Federação, doravante denominado SISTEMA, deverá permitir a liberação em tempo real das informações pormenorizadas sobre a execução orçamentária e financeira das unidades gestoras, referentes à receita e à despesa, com a abertura mínima estabelecida neste Decreto, bem como o registro contábil tempestivo dos atos e fatos que afetam ou possam afetar o patrimônio da entidade.

§ 1º Integrarão o SISTEMA todas as entidades da administração direta, as autarquias, as fundações, os fundos e as empresas estatais dependentes, sem prejuízo da autonomia do ordenador de despesa para a gestão dos créditos e recursos autorizados na forma da legislação vigente e em conformidade com os limites de empenho e o cronograma de desembolso estabelecido.

§ 2º Para fins deste Decreto, entende-se por:

I – [...]

II - liberação em tempo real: a disponibilização das informações, em meio eletrônico que possibilite amplo acesso público, até o primeiro dia útil subsequente à data do registro contábil no respectivo SISTEMA, sem prejuízo do desempenho e da preservação das rotinas de segurança operacionais necessários ao seu pleno funcionamento;

III - meio eletrônico que possibilite amplo acesso público: a Internet, sem exigências de cadastramento de usuários ou utilização de senhas para acesso; e

IV - [...]

Art. 4º Sem prejuízo da exigência de características adicionais no âmbito de cada ente da Federação, consistem requisitos tecnológicos do padrão mínimo de qualidade do SISTEMA:

I - [...]

II - permitir o armazenamento, a importação e a exportação de dados; e

III - [...]

Art. 7º Sem prejuízo dos direitos e garantias individuais constitucionalmente estabelecidos, o SISTEMA deverá gerar, para disponibilização em meio eletrônico que possibilite amplo acesso público, pelo menos, as seguintes informações relativas aos atos praticados pelas unidades gestoras no decorrer da execução orçamentária e financeira:

I - quanto à despesa:

- a) o valor do empenho, liquidação e pagamento;
- b) o número do correspondente processo da execução, quando for o caso;
- c) a classificação orçamentária, especificando a unidade orçamentária, função, subfunção, natureza da despesa e a fonte dos recursos que financiaram o gasto;
- d) a pessoa física ou jurídica beneficiária do pagamento, inclusive nos desembolsos de operações independentes da execução orçamentária, exceto no caso de folha de pagamento de pessoal e de benefícios previdenciários;
- e) o procedimento licitatório realizado, bem como à sua dispensa ou inexigibilidade, quando for o caso, com o número do correspondente processo; e
- f) o bem fornecido ou serviço prestado, quando for o caso;

II - quanto à receita, os valores de todas as receitas da unidade gestora, compreendendo no mínimo sua natureza, relativas a:

- a) previsão;
- b) lançamento, quando for o caso; e
- c) arrecadação, inclusive referente a recursos extraordinários.

A análise, por amostragem, do cumprimento das normas estabelecidas na Lei Complementar nº 101/2000, alterada pela Lei Complementar nº 131/2009, em conjunto com o Decreto Federal nº 7.185/2010, pelo Município de **Anitápolis**, no tocante aos dados relativos do exercício em exame é demonstrada no Quadro a seguir:

Quadro 20 – Cumprimento da Lei Complementar nº 131/2009 e do Decreto Federal nº 7.185/2010

I – QUANTO À FORMA	
Disponibilização de informações de todas as unidades municipais (art. 2º, § 1º, do Decreto Federal nº 7.185/2010)	CUMPRIU
Disponibilização até o primeiro dia útil subsequente à data do registro contábil municipal (art. 2º, § 2º, II, do Decreto Federal nº 7.185/2010)	CUMPRIU
Disponibilização em meio eletrônico que possibilite amplo acesso público na Internet, sem exigências de cadastramento de usuários ou utilização de senhas para acesso (art. 2º, § 2º, III, do Decreto Federal nº 7.185/2010)	CUMPRIU
Permitir o armazenamento, a importação e a exportação de dados (art. 4º, II, do Decreto Federal nº 7.185/2010)	CUMPRIU

I – QUANTO AO CONTEÚDO	
DESPESA	
(art. 48-A, I, da Lei Complementar nº 101/2000 e art. 7º, I, do Decreto Federal nº 7.185/2010)	
a) o valor do empenho, liquidação e pagamento	CUMPRIU
b) o número do empenho	CUMPRIU

c) a classificação orçamentária, especificando a unidade orçamentária, função, subfunção, natureza da despesa e a fonte dos recursos que financiaram o gasto	CUMPRIU
d) a pessoa física ou jurídica beneficiária do pagamento, inclusive nos desembolsos de operações independentes da execução orçamentária, exceto no caso de folha de pagamento de pessoal e de benefícios previdenciários	CUMPRIU
e) o procedimento licitatório realizado, bem como à sua dispensa ou inexigibilidade, quando for o caso, com o número do correspondente processo	CUMPRIU
f) o bem fornecido ou serviço prestado, quando for o caso	CUMPRIU

RECEITA (art. 48-A, II, da Lei Complementar nº 101/2000 e art. 7º, II, do Decreto Federal nº 7.185/2010)	
a) previsão	CUMPRIU
b) lançamento	DESCUMPRIU
c) arrecadação	CUMPRIU

Fonte: Site da Prefeitura Municipal – Portal da Transparência – Data de acesso: 16/12/2016 (fls. 173).

Obs. Vide restrição anotada no item Restrições de Ordem Legal deste Relatório.

8. RESTRIÇÕES APURADAS

8.1 RESTRIÇÕES DE ORDEM LEGAL

8.1.1 Ausência de realização de despesas, no primeiro trimestre de 2015, com os recursos do FUNDEB remanescentes do exercício anterior no valor de **R\$ 29.662,74**, mediante a abertura de crédito adicional, em descumprimento ao estabelecido no § 2º do artigo 21 da Lei nº 11.494/2007 (item 5.2.2, limite 3).

8.1.2 Despesas inscritas em Restos a Pagar e/ou despesas registradas em DDO com recursos do FUNDEB no exercício em análise, sem disponibilidade financeira, no valor de **R\$ 17.662,97**, em desacordo com o artigo 85 da Lei nº 4.320/64. (Item 5.2.2, Quadro 16 e Apêndice).

- 8.1.3 Divergência, no valor de **R\$ 4.903,90**, apurada entre a variação do saldo patrimonial financeiro (R\$ -10.919,39) e o resultado da execução orçamentária – Déficit (R\$ 89.397,74), considerando o cancelamento de restos a pagar de R\$ 73.574,45, em afronta ao artigo 102 da Lei nº 4.320/64. (Itens 3.1 e 4.2, Quadros 02 e 11)
- 8.1.4 Ausência de disponibilização em meios eletrônicos de acesso público, no prazo estabelecido, de informações pormenorizadas sobre a execução orçamentária e financeira, de modo a garantir a transparência da gestão fiscal com os requisitos mínimos necessários, em descumprimento ao estabelecido no art. 48-A, II, da Lei Complementar nº 101/2000 e art. 7º, II, do Decreto Federal nº 7.185/2010 (Capítulo 7).

9. SÍNTESE DO EXERCÍCIO DE 2015

Quadro 21 – Síntese

1) Balanço Anual Consolidado	Embora, as demonstrações apresentem inconsistências de natureza contábil, essas não afetam de forma significativa a posição financeira, orçamentária e patrimonial do exercício em análise.	
2) Resultado Orçamentário	Superávit	R\$ 10.379,83
3) Resultado Financeiro	Superávit	R\$ 115.741,05
4) LIMITES	PARÂMETRO MÍNIMO	REALIZADO
4.1) Saúde	15,00%	15,0016%
4.2) Ensino	25,00%	32,68%
4.3) FUNDEB	60,00%	96,98%
	95,00%	100,00%
4.4) Despesas com pessoal	PARÂMETRO MÁXIMO	REALIZADO
a) Município	60,00%	48,74%
b) Poder Executivo	54,00%	44,61%
c) Poder Legislativo	6,00%	4,13%
4.5) L.C. Nº 131/2009 E DEC. Nº 7.185/2010	DESCUMPRIU	

CONCLUSÃO

Considerando que a apreciação das contas tomou por base os dados e informações exigidos pela legislação aplicável, de veracidade ideológica apenas presumida, podendo o Tribunal de Contas - a qualquer época e desde que venha a ter ciência de ato ou fato que a desabone - reapreciar, reformular seu entendimento e emitir novo pronunciamento a respeito;

Considerando que a análise foi efetuada conforme técnicas apropriadas de auditoria, que preveem inclusive a realização de inspeção *in loco* e a utilização de amostragem, conforme o caso;

Considerando que o julgamento das contas de governo do Prefeito Municipal, pela Colenda Câmara de Vereadores, não envolve exame da responsabilidade de administradores municipais, inclusive do Prefeito, quanto a atos de competência do exercício em causa, que devem ser objeto de exame em processos específicos;

Considerando o exposto e mais o que dos autos consta, para efeito de emissão de PARECER PRÉVIO a que se refere o art. 50 da Lei Complementar nº 202/2000, referente às contas do **exercício de 2015 do Município de Anitápolis**.

Diante da **Restrições de Ordem Legal** apuradas no item **8.1**, deste Relatório, entende esta Diretoria que possa o Tribunal de Contas, além da emissão do parecer prévio, decidir por:

I - **RECOMENDAR** à Câmara de Vereadores anotação e verificação de acatamento, pelo Poder Executivo, das observações constantes do presente Relatório;

II - **DETERMINAR** ao Responsável pelo Poder Executivo a adoção de providências imediatas quanto à irregularidade apontada no Capítulo 7 - Do Cumprimento da Lei Complementar nº 131/2009 e do Decreto Federal nº 7.185/2010;

III - **SOLICITAR** à Câmara de Vereadores seja o Tribunal de Contas comunicado do resultado do julgamento das Contas Anuais em questão, conforme prescreve o art. 59 da Lei Complementar nº 202/2000, inclusive com a remessa do ato respectivo e da ata da sessão de julgamento da Câmara.

É o Relatório,

DMU/Divisão 9, em 11/10/2016.

JULIO CESAR DE MELO
Auditor Fiscal de Controle Externo

SABRINA MADDALOZZO PIVATTO
Auditora Fiscal de Controle Externo
Chefe da Divisão 3

De Acordo

Em 11/10/2016.

SALETE OLIVEIRA
Coordenadora de Controle
Coordenadoria de Controle de
Contas de Prefeito

Encaminhem-se os autos ao MPjTC para a necessária manifestação.

Moises Hoegenn
Diretor
Diretoria de Controle dos Municípios

ANEXO

Deduções das Despesas com Ações e Serviços Públicos de Saúde

Descrição	R\$
Despesas Empenhadas com Recursos de Convênios Destinados às Ações e Serviços de Saúde	621.309,57
Despesas com Ações e Serviços Públicos de Saúde não liquidadas e sem cobertura financeira (fl. 175)	8.213,84
Total das Deduções com Ações e Serviços Públicos de Saúde do Município	629.523,41

Deduções consideradas para fins de Limite Constitucional: Gastos com Manutenção e Desenvolvimento do Ensino

Descrição	R\$
Despesas com Recursos de Convênios e/ou Receitas Vinculadas destinadas à Educação Infantil	18.693,79
Despesas excluídas por não serem consideradas como de manutenção e Desenvolvimento da Educação Infantil	38.940,66
Despesas com Educação Infantil não liquidadas e sem cobertura financeira (fl. 177)	17.500,00
Valor referente a despesas consideradas na Educação Infantil em exercícios anteriores (fontes 0 e/ou 1 e/ou 18 e/ou 19) inscritas em Restos a Pagar e canceladas no exercício em análise	2.767,75
Despesas com Recursos de Convênios e/ou Receitas Vinculadas destinados ao Ensino Fundamental	414.132,09
Despesas excluídas por não serem consideradas como de manutenção e Desenvolvimento do Ensino Fundamental	64.726,66
Despesas com Ensino Fundamental não liquidadas e sem cobertura financeira (fl. 177)	6.845,25
Valor referente a despesas consideradas no Ensino Fundamental em exercícios anteriores (fontes 0 e/ou 1 e/ou 18 e/ou 19) inscritas em Restos a Pagar e canceladas no exercício em análise	12.849,37
Resultado líquido das transferências do Fundeb	-670.452,90
Receita de aplicação financeira dos recursos do Fundeb	3.103,60
Total das deduções consideradas para fins de Limite Constitucional	-90.893,73

Deduções da Despesa com Pessoal

Descrição	R\$
Executivo: Despesas com Inativos e Pensionistas, pagas com recursos das Contribuições dos Servidores, Contribuição Patronal aos Regimes Próprios de Previdência e a Compensação Financeira entre os Regimes de Previdência* (Grupo de Natureza de Despesa 1, Elemento de Despesa: 01, 03 e 05, contabilizadas no Instituto de Previdência, com Fontes de Recursos Vinculadas)	898.896,14
Executivo: Indenizações e Restituições Trabalhistas* (Grupo de Natureza de Despesa 1; elemento de Despesa 94)	43.737,83
Total das Deduções das Despesas com Pessoal do Poder Executivo	942.633,97

* Fonte Sistema e-Sfinge

Apuração Financeira da aplicação dos recursos oriundos do FUNDEB

Descrição	R\$
Transferências do FUNDEB	1.135.843,34
(+) Rendimentos de Aplicações Financeiras das Contas do FUNDEB	3.103,60
(-) Saldo Financeiro do FUNDEB em 31/12/2015 Ajustado	70.807,91
(+) Despesas inscritas em Restos a Pagar no exercício e/ou despesas registradas em DDO no exercício, com disponibilidade dos recursos do FUNDEB	70.807,91
(=) Total de utilização dos recursos do FUNDEB no exercício de 2015	1.138.946,94

Fonte: Demonstrativos do Balanço Geral consolidado, dados do Sistema e-Sfinge e análise técnica.

Obs.: O total de Restos a Pagar e DDO do FUNDEB apresentado no Sistema e-Sfinge é de, respectivamente, R\$ 80.177,79 e R\$ 16.333,52, contudo para apuração da aplicação financeira do FUNDEB no exercício foi considerado apenas R\$ 78.848,34 em razão da ausência de cobertura financeira.

Obs.: Constatou-se a existência de Restos a Pagar inscritos no exercício e/ou despesas registradas em DDO sem cobertura financeira com recursos do FUNDEB, vide restrição anotada no item Restrições de Ordem Legal.

APÊNDICE

Despesas com Recursos de Convênios e/ou Receitas Vinculadas destinadas à Saúde:

Fonte de Recurso	Ano	Sub Função	Valor Empenho (R\$)	Valor Liquidação (R\$)	Valor Pagamento (R\$)
06 - Recursos Diretamente Arrecadados pela Administração Indireta e Fundos	2015	301	34.245,24	34.245,24	34.245,24
38 - Transferências do Sistema Único de Saúde – SUS/União	2015	301	574.055,51	566.182,95	565.382,95
67 - Transferências do Sistema Único de Saúde – SUS/Estado	2015	301	13.008,82	13.008,82	13.008,82
TOTAL			621.309,57	613.437,01	612.637,01

Despesas com Recursos de Convênios e/ou Receitas Vinculadas destinadas à Educação Infantil:

Fonte de Recurso	Ano	Sub Função	Valor Empenho (R\$)	Valor Liquidação (R\$)	Valor Pagamento (R\$)
34 - Transferências de Convênios – União/Outros (não relacionados à educação/saúde/assistência social)	2015	365	3.124,00	3.124,00	3.124,00
37 - Outras Transferências do Fundo Nacional de Desenvolvimento da Educação – FNDE (não repassadas por meio de convênios)	2015	365	15.569,79	15.569,79	13.267,14
TOTAIS			18.693,79	18.693,79	16.391,14

Despesas excluídas por não serem consideradas como de manutenção e Desenvolvimento do Ensino Infantil:

Unidade	Fonte de Recurso	Sub Função	Nº Empenho	Data Empenho	Credor	Valor Empenho (R\$)	Valor Liquidação (R\$)	Valor Pagamento (R\$)	Histórico (R\$)
Prefeitura Municipal de Anitápolis	01 - Receitas de Impostos e Transf de Impostos: Educação	365	426	19/02/2015	WILLIAN VAN DE SAND - ME	2.863,84	2.863,84	2.863,84	PELA DESPESA EMPENHADA REFERENTE A AQUISIÇÃO CARNE PARA A MERENDA (LOTE 5) DO CENTRO DE EDUCAÇÃO INFANTIL VOVÓ MARGARIDA, PARA O ANO DE 2015.
Prefeitura Municipal de Anitápolis	01 - Receitas de Impostos e Transf de Impostos: Educação	365	428	19/02/2015	WILLIAN VAN DE SAND - ME	1.796,56	1.796,56	1.061,21	PELA DESPESA EMPENHADA REFERENTE A AQUISIÇÃO CARNE PARA A MERENDA (LOTE 5) DO PRÉ ESCOLAR, PARA O ANO DE 2015.
Prefeitura Municipal de Anitápolis	01 - Receitas de Impostos e Transf de Impostos: Educação	365	439	20/02/2015	HELIO MEYER	212,42	212,42	212,42	PELA DESPESA EMPENHADA REFERENTE A AQUISIÇÃO DE GÊNEROS ALIMENTÍCIOS DA AGRICULTURA FAMILIAR PARA UTILIZAÇÃO NA MERENDA DO CENTRO DE EDUCAÇÃO INFANTIL VOVÓ MARGARIDA.
Prefeitura Municipal de Anitápolis	01 - Receitas de Impostos e Transf de Impostos: Educação	365	385	09/02/2015	WILLIAN VAN DE SAND - ME	2.631,04	2.631,04	2.631,04	PELA DESPESA EMPENHADA REFERENTE A AQUISIÇÃO DE GÊNEROS ALIMENTÍCIOS PARA A MERENDA DOS ALUNOS DA EDUCAÇÃO INFANTIL, CONFORME AUTORIZAÇÃO ANEXA A NOTA FISCAL.

Unidade	Fonte de Recurso	Sub Função	Nº Empenho	Data Empenho	Credor	Valor Empenho (R\$)	Valor Liquidação (R\$)	Valor Pagamento (R\$)	Histórico (R\$)
Prefeitura Municipal de Anitápolis	01 - Receitas de Impostos e Transf de Impostos: Educação	365	386	09/02/2015	WILLIAN VAN DE SAND - ME	639,65	639,65	639,65	PELA DESPESA EMPENHADA REFERENTE A AQUISIÇÃO DE GENEROS ALIMENTICIOS PARA A MERENDA DOS ALUNOS DA EDUCAÇÃO INFANTIL, CONFORME AUTORIZAÇÃO ANEXA A NOTA FISCAL.
Prefeitura Municipal de Anitápolis	01 - Receitas de Impostos e Transf de Impostos: Educação	365	421	19/02/2015	WILLIAN VAN DE SAND - ME	21.123,45	21.123,45	20.348,12	PELA DESPESA EMPENHADA REFERENTE A AQUISIÇÃO DE MERENDA ESCOLAR (LOTE 4) PARA O CENTRO DE EDUCAÇÃO INFANTIL VOVÓ MARGARIDA, PARA O ANO DE 2015.
Prefeitura Municipal de Anitápolis	01 - Receitas de Impostos e Transf de Impostos: Educação	365	420	19/02/2015	WILLIAN VAN DE SAND - ME	6.206,75	6.206,75	6.206,75	PELA DESPESA EMPENHADA REFERENTE A AQUISIÇÃO DE MERENDA ESCOLAR CARNES (LOTE 05) PARA O CENTRO DE EDUCAÇÃO INFANTIL VOVÓ MARGARIDA, PARA O ANO DE 2015.
Prefeitura Municipal de Anitápolis	01 - Receitas de Impostos e Transf de Impostos: Educação	365	430	19/02/2015	PANIFICADORA ANITAPOLIS LTDA ME	1.127,76	1.127,76	1.127,76	PELA DESPESA EMPENHADA REFERENTE A AQUISIÇÃO PÃES PARA A MERENDA (LOTE 6) DO CENTRO DE EDUCAÇÃO INFANTIL VOVÓ MARGARIDA, PARA O ANO DE 2015.
Prefeitura Municipal de Anitápolis	01 - Receitas de Impostos e Transf de Impostos: Educação	365	431	19/02/2015	PANIFICADORA ANITAPOLIS LTDA ME	410,10	410,10	0,00	PELA DESPESA EMPENHADA REFERENTE A AQUISIÇÃO PÃES PARA A MERENDA (LOTE 6) DO CENTRO DE EDUCAÇÃO INFANTIL VOVÓ MARGARIDA, PARA O ANO DE 2015.
Prefeitura Municipal de Anitápolis	01 - Receitas de Impostos e Transf de Impostos: Educação	365	2403	14/12/2015	PANIFICADORA ANITAPOLIS LTDA ME	315,17	315,17	0,00	PELA DESPESA EMPENHADA REFERENTE A AQUISIÇÃO PÃES PARA A MERENDA (LOTE 6) DO CENTRO DE EDUCAÇÃO INFANTIL VOVÓ MARGARIDA, PARA O ANO DE 2015. COMPLEMENTANDO O EMPENHO 431.
Prefeitura Municipal de Anitápolis	01 - Receitas de Impostos e Transf de Impostos: Educação	365	2281	30/11/2015	PANIFICADORA ANITAPOLIS LTDA ME	113,92	113,92	113,92	PELA DESPESA EMPENHADA REFERENTE A AQUISIÇÃO PÃES PARA A MERENDA (LOTE 6) DO PRÉ ESCOLAR, COMPLEMENTANDO O EMPENHO 433.
Prefeitura Municipal de Anitápolis	01 - Receitas de Impostos e Transf de Impostos: Educação	365	433	19/02/2015	PANIFICADORA ANITAPOLIS LTDA ME	1.500,00	1.500,00	1.500,00	PELA DESPESA EMPENHADA REFERENTE A AQUISIÇÃO PÃES PARA A MERENDA (LOTE 6) DO PRÉ ESCOLAR, PARA O ANO DE 2015.
TOTAL						38.940,66	38.940,66	36.704,71	

Despesas com Recursos de Convênios e/ou Receitas Vinculadas destinadas ao Ensino Fundamental:

Fonte de Recurso	Ano	Sub Função	Valor Empenho (R\$)	Valor Liquidação (R\$)	Valor Pagamento (R\$)
34 - Transferências de Convênios – União/Outros (não relacionados à educação/saúde/assistência social)	2015	361	6.399,12	6.399,12	6.399,12
36 - Salário-Educação	2015	361	142.842,62	142.842,62	138.088,62
37 - Outras Transferências do Fundo Nacional de Desenvolvimento da Educação – FNDE (não repassadas por meio de convênios)	2015	361	66.505,42	61.867,06	60.989,34
62 - Transferências de Convênios – Estado/Educação	2015	361	160.384,93	160.384,93	160.384,93
87 - Aliações de Bens destinados a Programas da Educação Básica	2015	361	38.000,00	38.000,00	38.000,00
TOTAL			414.132,09	409.493,73	403.862,01

Despesas excluídas por não serem consideradas como de manutenção e Desenvolvimento do Ensino Fundamental:

Unidade	Fonte de Recurso	Sub Função	Nº Empenho	Data Empenho	Credor	Valor Empenho (R\$)	Valor Liquidação (R\$)	Valor Pagamento (R\$)	Histórico
Prefeitura Municipal de Anitápolis	01 - Receitas de Impostos e Transf de Impostos: Educação	361	823	09/04/2015	PANIFICADORA ROSAR LTDA ME	390,00	390,00	390,00	PELA DESPESA EMPENHADA REFERENTE A AQUISIÇÃO DE 30 KG DE AMENDOIM TORRADO COM AÇUCAR PARA DISTRIBUIÇÃO AOS ALUNOS DA E.P.U.R.A. EM COMEMORAÇÃO A PÁSCOA, CONFORME AUTORIZAÇÃO Nº 21048.
Prefeitura Municipal de Anitápolis	01 - Receitas de Impostos e Transf de Impostos: Educação	361	2384	09/12/2015	LUCIANA OENING	509,00	509,00	11,70	PELA DESPESA EMPENHADA REFERENTE A AQUISIÇÃO DE 30 UNIDADES DE ALFACE, 35 UNIDADE DE COUVE FLOR, 30 JG DE MORANGO CONGELADO, 05 JG DE AMORA CONGELADA PARA UTILIZAÇÃO NA MERENDA DA E.P.U.R.A., CONFORME AUTORIZAÇÃO Nº22695.
Prefeitura Municipal de Anitápolis	01 - Receitas de Impostos e Transf de Impostos: Educação	361	414	19/02/2015	WILLIAN VAN DE SAND - ME	3.647,04	3.647,04	3.647,04	PELA DESPESA EMPENHADA REFERENTE A AQUISIÇÃO DE CARNES PARA A MERENDA ESCOLAR (LOTE 2) DA ESCOLA MUNICIPAL- E.P.U.R.A., PARA O ANO DE 2015.
Prefeitura Municipal de Anitápolis	01 - Receitas de Impostos e Transf de Impostos: Educação	361	416	19/02/2015	WILLIAN VAN DE SAND - ME	1.239,39	1.239,39	1.239,39	PELA DESPESA EMPENHADA REFERENTE A AQUISIÇÃO DE CARNES PARA A MERENDA ESCOLAR (LOTE 2) DA ESCOLA MUNICIPAL- E.P.U.R.A., PARA O ANO DE 2015.
Prefeitura Municipal de Anitápolis	01 - Receitas de Impostos e Transf de Impostos: Educação	361	438	20/02/2015	HELIO MEYER	197,40	197,40	197,40	PELA DESPESA EMPENHADA REFERENTE A AQUISIÇÃO DE GÊNEROS ALIMENTÍCIOS DA AGRICULTURA FAMILIAR PARA UTILIZAÇÃO NA MERENDA DA EPURA.
Prefeitura Municipal de Anitápolis	01 - Receitas de Impostos e Transf de Impostos: Educação	361	1755	27/08/2015	LUCIANA OENING	444,50	444,50	444,50	PELA DESPESA EMPENHADA REFERENTE A AQUISIÇÃO DE GÊNEROS ALIMENTÍCIOS PARA UTILIZAÇÃO NA MERENDA DA E.P.U.R.A., CONFORME AUTORIZAÇÃO Nº22270.
Prefeitura Municipal de Anitápolis	01 - Receitas de Impostos e Transf de Impostos: Educação	361	2280	30/11/2015	PANIFICADORA ANITAPOLIS LTDA ME	533,59	533,59	533,59	PELA DESPESA EMPENHADA REFERENTE A AQUISIÇÃO DE PÃES PARA A MERENDA ESCOLAR (LOTE 3) DA ESCOLA MUNICIPAL- E.P.U.R.A., COMPLEMENTANDO O EMPENHO 419.
Prefeitura Municipal de Anitápolis	01 - Receitas de Impostos e Transf de Impostos: Educação	361	417	19/02/2015	PANIFICADORA ANITAPOLIS LTDA ME	1.893,63	1.893,63	1.038,70	PELA DESPESA EMPENHADA REFERENTE A AQUISIÇÃO DE PÃES PARA A MERENDA ESCOLAR (LOTE 3) DA ESCOLA MUNICIPAL- E.P.U.R.A., PARA O ANO DE 2015.

Unidade	Fonte de Recurso	Sub Função	Nº Empenho	Data Empenho	Credor	Valor Empenho (R\$)	Valor Liquidação (R\$)	Valor Pagamento (R\$)	Histórico
	Impostos: Educação								
Prefeitura Municipal de Anitápolis	01 - Receitas de Impostos e Transf de Impostos: Educação	361	419	19/02/2015	PANIFICADORA ANITAPOLIS LTDA ME	2.191,00	2.191,00	2.191,00	PELA DESPESA EMPENHADA REFERENTE A AQUISIÇÃO DE PÃES PARA A MERENDA ESCOLAR (LOTE 3) DA ESCOLA MUNICIPAL- E.P.U.R.A., PARA O ANO DE 2015.
Prefeitura Municipal de Anitápolis	01 - Receitas de Impostos e Transf de Impostos: Educação	361	411	19/02/2015	WILLIAN VAN DE SAND - ME	21.709,11	21.709,11	20.557,20	PELA DESPESA EMPENHADA REFERENTE A AQUISIÇÃO MERENDA ESCOLAR (LOTE 1) PARA A ESCOLA MUNICIPAL- E.P.U.R.A., PARA O ANO DE 2015.
Prefeitura Municipal de Anitápolis	01 - Receitas de Impostos e Transf de Impostos: Educação	361	1798	09/09/2015	GILSON JOSÉ SCHMITZ ME	7.912,00	7.912,00	5.974,00	PELA DESPESA EMPENHADA REFERENTE A CONTRATAÇÃO DE INSTRUTOR DE DANÇA ALEMÃ, ESTILO GERMÂNICO, PARA ATENDER AO PROJETO DE DANÇA, APLICADO AOS ALUNOS DO ENSINO FUNDAMENTAL, ESTIMULANDO A EDUCAÇÃO CULTURAL, PRESERVANDO A HISTÓRIA E INCENTIVANDO OS JOVENS E CRIANÇAS A PARTICIPAREM DO GRUPO, VISANDO MANTER A TRADIÇÃO, NO MUNICÍPIO, BEM COMO, INSTIGANDO O CONVÍVIO SOCIAL.
Prefeitura Municipal de Anitápolis	01 - Receitas de Impostos e Transf de Impostos: Educação	361	1955	02/10/2015	PANIFICADORA ROSAR LTDA ME	60,00	60,00	60,00	PELA DESPESA EMPENHADA REFERENTE AQUISIÇÃO DE GÊNEROS ALIMENTÍCIOS PARA OS ALUNOS DA E.P.U.R.A., CONFORME AUTORIZAÇÃO Nº22391.
Prefeitura Municipal de Anitápolis	01 - Receitas de Impostos e Transf de Impostos: Educação	361	775	25/03/2015	ASSOC.DE PAIS E AMIGOS DOS EXCEPCIONAIS	24.000,00	24.000,00	24.000,00	PELA TRANSF. DE RECURSOS FINANCEIROS PARA A ASSOCIAÇÃO DE PAIS E AMIGOS DOS EXCEPCIONAIS DE ANITÁPOLIS-APAE VISANDO SUA MANUTENÇÃO E CONSERVAÇÃO RELATIVO AOS MESES DE MARÇO A DEZEMBRO DE 2015.
TOTAL						64.726,66	64.726,66	60.284,52	

Cálculo Detalhado do Resultado Financeiro por especificações de Fonte de Recurso

A - RECURSOS VINCULADOS										
FR	DISPONIBILIDADE DE CAIXA BRUTA (A)	OBRIGAÇÕES FINANCEIRAS (B)			DISPONIBILIDADE DE CAIXA LÍQUIDA / INSUFICIÊNCIA FINANCEIRA (A - B)				SUPERÁVIT/ DÉFICIT	
	VALOR REGISTRADO	DEPÓSITOS E OUTRAS OBRIGAÇÕES	RESTOS A PAGAR PROCESSADOS	RESTOS A PAGAR NÃO PROCESSADOS	AJUSTES	COM RPPS	DO RPPS	AJUSTE RPPS		EXCLUÍDO RPPS
00	0,00	0,00	0,00	0,00		0,00	0,00		0,00	SUPERAVIT
01	0,00	0,00	0,00	0,00		0,00	0,00		0,00	SUPERAVIT
02	0,00	0,00	0,00	0,00		0,00	0,00		0,00	SUPERAVIT
03	8.924.323,65	9.861,74	67.105,04	0,00		8.847.356,87	8.847.356,87		0,00	SUPERAVIT
04	0,00	0,00	0,00	0,00		0,00	0,00		0,00	SUPERAVIT
05	0,00	0,00	0,00	0,00		0,00	0,00		0,00	SUPERAVIT
06	47.370,86	0,00	0,00	0,00		47.370,86	0,00		47.370,86	SUPERAVIT
07	163,30	0,00	0,00	0,00		163,30	0,00		163,30	SUPERAVIT
08	26.185,49	0,00	154,20	0,00		26.031,29	0,00		26.031,29	SUPERAVIT
09	0,00	0,00	0,00	0,00		0,00	0,00		0,00	SUPERAVIT
10	0,00	0,00	0,00	0,00		0,00	0,00		0,00	SUPERAVIT
11	0,00	0,00	0,00	0,00		0,00	0,00		0,00	SUPERAVIT
12	0,00	0,00	0,00	0,00		0,00	0,00		0,00	SUPERAVIT
18	71.869,06	16.333,52	80.177,79	0,00		-24.642,25	0,00		-24.642,25	DÉFICIT
19	6.979,28	0,00	0,00	0,00		6.979,28	0,00		6.979,28	SUPERAVIT
31	0,00	0,00	0,00	0,00		0,00	0,00		0,00	SUPERAVIT
32	0,00	0,00	0,00	0,00		0,00	0,00		0,00	SUPERAVIT
33	0,00	0,00	0,00	0,00		0,00	0,00		0,00	SUPERAVIT
34	220.135,65	143,55	0,00	0,00		219.992,10	0,00		219.992,10	SUPERAVIT



TRIBUNAL DE CONTAS DO ESTADO DE SANTA CATARINA
DIRETORIA DE CONTROLE DOS MUNICÍPIOS – DMU

35	9.430,48	0,00	2.352,30	0,00		7.078,18	0,00		7.078,18	SUPERAVIT
36	0,00	15,35	4.754,00	0,00		-4.769,35	0,00		-4.769,35	DÉFICIT
37	5.984,79	29,89	3.180,37	4.638,36		-1.863,83	0,00		-1.863,83	DÉFICIT
38	94.001,57	77,03	800,00	7.872,56		85.251,98	0,00		85.251,98	SUPERAVIT
39	0,00	0,00	0,00	0,00		0,00	0,00		0,00	SUPERAVIT
40	0,00	0,00	0,00	0,00		0,00	0,00		0,00	SUPERAVIT
41	0,00	0,00	0,00	0,00		0,00	0,00		0,00	SUPERAVIT
42	0,00	0,00	0,00	0,00		0,00	0,00		0,00	SUPERAVIT
61	0,00	0,00	0,00	0,00		0,00	0,00		0,00	SUPERAVIT
62	26,73	0,00	0,00	0,00		26,73	0,00		26,73	SUPERAVIT
63	0,00	0,00	0,00	0,00		0,00	0,00		0,00	SUPERAVIT
64	21.845,34	0,00	16.896,14	4.875,30		73,90	0,00		73,90	SUPERAVIT
65	0,00	0,00	0,00	0,00		0,00	0,00		0,00	SUPERAVIT
66	0,00	0,00	0,00	0,00		0,00	0,00		0,00	SUPERAVIT
67	0,00	0,00	0,00	0,00		0,00	0,00		0,00	SUPERAVIT
68	0,00	0,00	0,00	0,00		0,00	0,00		0,00	SUPERAVIT
80	0,00	0,00	0,00	0,00		0,00	0,00		0,00	SUPERAVIT
81	0,00	0,00	0,00	0,00		0,00	0,00		0,00	SUPERAVIT
82	0,00	0,00	0,00	0,00		0,00	0,00		0,00	SUPERAVIT
83	0,00	0,00	0,00	0,00		0,00	0,00		0,00	SUPERAVIT
84	0,00	0,00	0,00	0,00		0,00	0,00		0,00	SUPERAVIT
85	0,00	0,00	0,00	0,00		0,00	0,00		0,00	SUPERAVIT
86	0,00	0,00	0,00	0,00		0,00	0,00		0,00	SUPERAVIT
87	90.517,64	0,00	0,00	0,00		90.517,64	0,00		90.517,64	SUPERAVIT
88	62.019,38	0,00	0,00	0,00		62.019,38	0,00		62.019,38	SUPERAVIT
89	0,00	0,00	0,00	8.340,00		-8.340,00	0,00		-8.340,00	DÉFICIT



93	0,00	0,00	0,00	0,00		0,00	0,00		0,00	SUPERAVIT
T.	9.580.853,22	26.461,08	175.419,84	25.726,22	0,00	9.353.246,08	8.847.356,87	0,00	505.889,21	

B RECURSOS ORDINÁRIOS							
FR	DISPONIBILIDADE DE CAIXA BRUTA (A)	OBRIGAÇÕES FINANCEIRAS (B)			DISPONIBILIDADE DE CAIXA LÍQUIDA / INSUFICIÊNCIA FINANCEIRA (A - B)		SUPERÁVIT/DÉFICIT
	VALOR REGISTRADO	DEPÓSITOS E OUTRAS OBRIGAÇÕES	RESTOS A PAGAR PROCESSADOS	RESTOS A PAGAR NÃO PROCESSADOS	AJUSTES	DISPONIBILIDADE DE CAIXA AJUSTADA	
0	409.386,11	41.382,08	303.488,42	171.059,20		-106.543,59	DÉFICIT
1	867,00	18.412,42	131.981,92	24.345,25		-173.872,59	DÉFICIT
2	1.207,25	10.639,78	92.085,61	8.213,84		-109.731,98	DÉFICIT
T.	411.460,36	70.434,28	527.555,95	203.618,29	0,00	-390.148,16	

Obs.: As disponibilidades de caixa do Instituto de Previdência Social dos Servidores Públicos foram consideradas como recursos vinculados.

1. **Processo n.:** PCP-16/00142556
2. **Assunto:** Prestação de Contas do Prefeito referente ao exercício de 2015
3. **Responsável:** Marco Antônio Medeiros Júnior
4. **Unidade Gestora:** Prefeitura Municipal de Anitápolis
5. **Unidade Técnica:** DMU
6. **Parecer Prévio n.:** 0068/2016

O TRIBUNAL DE CONTAS DO ESTADO DE SANTA CATARINA, reunido nesta data, em Sessão Ordinária, com fulcro nos arts. 31 da Constituição Federal, 113 da Constituição do Estado e 1º e 50 da Lei Complementar n. 202/2000, tendo examinado e discutido a matéria, acolhe o Relatório e a Proposta de Parecer Prévio do Relator, aprovando-os, e

Considerando que é da competência do Tribunal de Contas do Estado, no exercício do controle externo que lhe é atribuído pela Constituição, a emissão de Parecer Prévio sobre as Contas anuais prestadas pelo Prefeito Municipal;

Considerando os termos do Relatório DMU n. 2315/2016 e a manifestação do Ministério Público de Contas, conforme Parecer MPjTC n. 45556/2016;

6.1. EMITE PARECER recomendando à egrégia Câmara Municipal de Anitápolis a **APROVAÇÃO** das contas anuais do exercício de 2015 do Prefeito daquele Município à época.

6.2. Determina ao Responsável pelo Poder Executivo a adoção de providências imediatas quanto à irregularidade apontada no Capítulo 7 - Do Cumprimento da Lei Complementar n. 131/2009 e do Decreto n. 7.185/2010 – do Relatório DMU;

6.3. Solicita à Câmara de Vereadores seja o Tribunal de Contas comunicado do resultado do julgamento das Contas Anuais em questão, conforme prescreve o art. 59 da Lei Complementar n. 202/2000, inclusive com a remessa do ato respectivo e da ata da sessão de julgamento da Câmara.

6.4. Determina a ciência deste Parecer Prévio à Câmara Municipal de Anitápolis.

6.5. Determina a ciência deste Parecer Prévio, bem como do Relatório e Voto do Relator e do **Relatório DMU n. Relatório DMU n. 2315/2016** que o fundamentam, à Prefeitura Municipal de Anitápolis.

7. Ata n.: 77/2016

8. Data da Sessão: 16/11/2016 - Ordinária

9. Especificação do quorum:

9.1 Conselheiros presentes: Adircélio de Moraes Ferreira Júnior (Presidente - art. 91, I, da LC n. 202/2000), Wilson Rogério Wan-Dall, Herneus De Nadal, Julio Garcia, Luiz Eduardo Cherem (Relator) e Cleber Muniz Gavi (art. 86, *caput*, da LC n. 202/2000)

10. Representante do Ministério Público junto ao Tribunal de Contas:
Aderson Flores

11. Auditor presente: Gerson dos Santos Sicca

ADIRCÉLIO DE MORAES FERREIRA
JÚNIOR
Presidente (art. 91, I, da LC n.
202/2000)

LUIZ EDUARDO CHEREM
Relator

Fui presente: ADERSON FLORES
Procurador-Geral do Ministério Público junto ao TCE/SC

Of. TCE/SEG Nº 19250/2016

Florianópolis, 28/11/2016

Senhor Presidente-,

Comunico a V. Exa. que o Egrégio Plenário deste Tribunal em sessão de 16/11/2016, quando da apreciação do Processo nº @PCP-16/00142556, que versa sobre Prestação de Contas do Prefeito referente ao exercício de 2015, da Prefeitura Municipal de Anitápolis, exarou o Parecer Prévio nº 68, que está disponibilizado no endereço <http://servicos.tce.sc.gov.br/processo>.

Ressalto que somente após o trânsito em julgado é que as peças do referido processo estarão disponibilizadas para o competente julgamento e, na oportunidade, esta Câmara será comunicada.

Atenciosamente,

FRANCISCO LUIZ FERREIRA FILHO
SECRETÁRIO GERAL

Exmo. Sr. Of. TCE/SEG Nº 19250/2016 @PCP-16/00142556
Alberto Bennert Neto
Presidente- da Câmara Municipal de Anitápolis
Vereador Neri Ferreira de Souza, 115, Centro
88.475-000 - ANITÁPOLIS - SC

Of. TCE/SEG Nº 19249/2016

Florianópolis, 28/11/2016

Senhor Prefeito Municipal,

Comunico a V. Exa. que o Egrégio Plenário deste Tribunal em sessão de 16/11/2016, quando da apreciação do Processo nº @PCP-16/00142556, que versa sobre Prestação de Contas do Prefeito referente ao exercício de 2015, da Prefeitura Municipal de Anitápolis, exarou o Parecer Prévio nº 68, que está disponibilizado no portal deste Tribunal ou no endereço <http://servicos.tce.sc.gov.br/processo>.

Atenciosamente,

FRANCISCO LUIZ FERREIRA FILHO
SECRETÁRIO GERAL

Exmo. Sr. Of. TCE/SEG Nº 19249/2016 @PCP-16/00142556
Marco Antonio Medeiros Junior
Prefeito Municipal da Prefeitura Municipal de Anitápolis
Rua Manoel Francisco Medeiros, 45, Centro
88.475-000 - ANITÁPOLIS - SC



TRIBUNAL DE CONTAS DO ESTADO DE SANTA CATARINA

Rua Bulcão Viana, 90, Centro - Florianópolis - Santa Catarina

Fone: (048) 3221-3670

Home-page: www.tce.sc.gov.br

Processo: 1600142556

Solicitante: Marco Antonio Medeiros Junior

RECEBIMENTO DE DOCUMENTO

O ofício N°19249/2016 foi recebido no dia 2 de Dezembro de 2016, às 13:12, pelo usuário Marco Antonio Medeiros Junior, cujo endereço IP de acesso é 189.73.113.58.

Of. TCE/SEG Nº 1280/2017

Florianópolis, 14/02/2017

Senhor Presidente-,

Comunico a V. Exa. o trânsito em julgado e a disponibilidade para julgamento do processo n. @PCP-16/00142556, que trata de Prestação de Contas do Prefeito referente ao exercício de 2015 da Prefeitura Municipal de Anitápolis e informo que o mesmo poderá ser visualizado e reproduzido na íntegra, na seção "Peças do Processo", no endereço <http://servicos.tce.sc.gov.br/processo>.

Ressalto a solicitação de que essa Câmara de Vereadores comunique a esta Corte de Contas o resultado do julgamento das presentes contas anuais, conforme prescreve o art. 59 da Lei Complementar (estadual) n. 202/2000, com a juntada eletrônica de cópia do ato respectivo e da ata da sessão de julgamento da Câmara.

Atenciosamente,

FRANCISCO LUIZ FERREIRA FILHO
SECRETÁRIO GERAL

Exmo. Sr. Of. TCE/SEG Nº 1280/2017 @PCP-16/00142556
Alberto Bennert Neto
Presidente- da Câmara Municipal de Anitápolis
Vereador Neri Ferreira de Souza, 115, Centro
88.475-000 - ANITÁPOLIS - SC



TRIBUNAL DE CONTAS DO ESTADO DE SANTA CATARINA

Rua BulcÃ£o Viana, 90, Centro - FlorianÃ³polis - Santa Catarina

Fone: (048) 3221-3670

Home-page: www.tce.sc.gov.br

Processo: 1600142556

Solicitante: Alberto Bennert Neto

RECEBIMENTO DE DOCUMENTO

O ofÃ-cio N°1280/2017 foi recebido no dia 24 de Fevereiro de 2017, Ã s 16:29, pelo usuÃ¡rio Alberto Bennert Neto, cujo endereÃ§o IP de acesso Ã© 189.73.113.58.