The background features a blue ballpoint pen on the left and a blue bar chart on the right, both set against a light blue grid. A large white circle is centered on the page, containing the main title and subtitle. A dashed yellow line curves around the top-left edge of the white circle, and a solid orange circle is positioned at the bottom-right edge of the white circle.

# 2º Relatório do Quadrimestre Anterior 2022

ANITÁPOLIS - SC

# População

## Estimativa populacional de 2021

Faixa Etária	Masculino	Feminino	Total
0 a 4 anos	109	104	213
5 a 9 anos	114	104	218
10 a 14 anos	95	98	193
15 a 19 anos	93	72	165
20 a 29 anos	212	200	412
30 a 39 anos	218	212	430
40 a 49 anos	254	216	470
50 a 59 anos	261	229	490
60 a 69 anos	181	161	342
70 a 79 anos	89	99	188
80 anos e mais	51	51	102
Total	1.677	1.546	3.223

ANI: 24,48%  
SC: 25,50%

ANI: 55,91%  
SC: 58,84%

ANI: 19,60%  
SC: 15,64%

# População

- No sistema ESUS-AB em 31/08 a Unidade de Saúde possuía um total de 4.166 cadastros individuais vinculados, 29,25% a mais da estimativa populacional.

Identificação do usuário / cidadão - Faixa etária

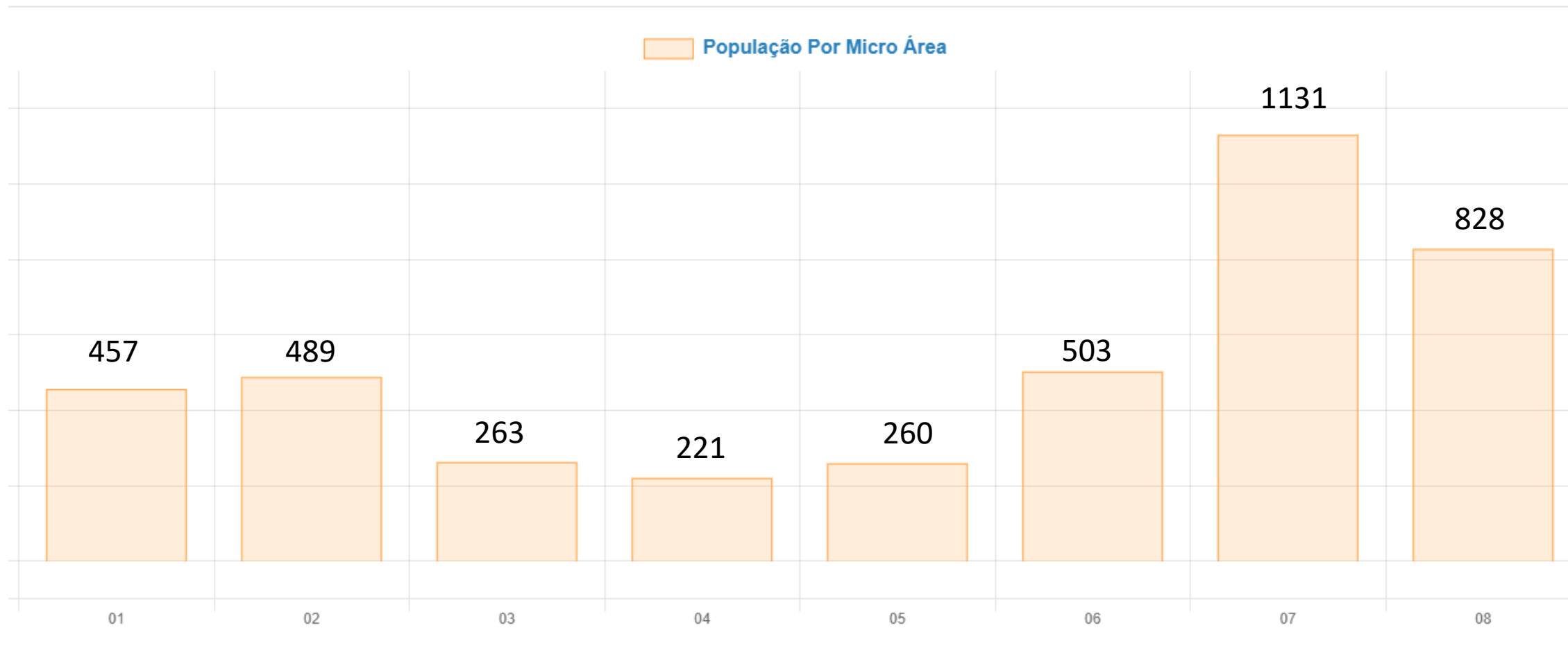
Descrição	Masculino	Feminino	N. Inf	Total
Menos de 01 ano	29	17	0	46
01 ano	26	30	0	56
02 anos	32	21	0	53
03 anos	22	28	0	50
04 anos	31	19	0	50
05 a 09 anos	111	97	0	208
10 a 14 anos	132	119	0	251
15 a 19 anos	145	104	0	249
20 a 24 anos	149	143	0	292
25 a 29 anos	145	138	0	283
30 a 34 anos	151	138	0	289
35 a 39 anos	136	129	0	265
40 a 44 anos	138	140	0	278
45 a 49 anos	149	123	0	272
50 a 54 anos	170	141	0	311
55 a 59 anos	176	162	0	338
60 a 64 anos	141	116	0	257
65 a 69 anos	109	113	0	222
70 a 74 anos	78	84	0	162
75 a 79 anos	51	77	0	128
80 anos ou mais	47	59	0	106
Não informado	0	0	0	0
Total:	2168	1998	0	4166

23,11%

56,31%

19,23%

# População



# Nascidos Vivos

2022								
Tipo de Parto	Jan.	Fev.	Mar.	Abr.	Mai.	Jun.	Jul.	Total
Vaginal	3	2	1	3	2	5	1	17
Cesário	0	0	3	0	1	0	1	5
Total	3	2	4	3	3	5	2	22

12                      10

- No segundo quadrimestre de 2022 ocorreu uma pequena redução no número de nascimentos ao realizarmos uma comparação com o primeiro quadrimestre.
- Além disso, continuou prevalecendo os nascimentos por parto Vaginal.

# Morbidade Hospitalar

- Doenças do aparelho circulatório, respiratório e digestivo foram as maiores causas de internações.
- No mês de Maio ocorreu o maior número de internações.
- Dados disponíveis no Tabnet somente até o mês de Julho.

Capítulo CID-10	Mai.	Jun.	Jul.
I. Algumas doenças infecciosas e parasitárias	2	-	-
II. Neoplasias (tumores)	1	-	2
IV. Doenças endócrinas nutricionais e metabólicas	2	-	-
V. Transtornos mentais e comportamentais	-	1	-
IX. Doenças do aparelho circulatório	3	1	2
X. Doenças do aparelho respiratório	6	-	-
XI. Doenças do aparelho digestivo	1	4	1
XIII. Doenças sist osteomuscular e tec conjuntivo	-	1	-
XV. Gravidez parto e puerpério	3	-	-
XVI. Algumas afec originadas no período perinatal	1	-	-
XIX. Lesões enven e alg out conseq causas externas	1	-	-
TOTAL	20	7	5

# Mortalidade

- No segundo quadrimestre de 2022 predominaram os óbitos por doenças do aparelho circulatório.
- Dados disponíveis no Tabnet somente até o mês de Julho.

<b>Causas Capítulos/ Grupo causa</b>	<b>Mai.</b>	<b>Jun.</b>	<b>Jul.</b>
Algumas doenças infecciosas e parasitárias	-	-	1
Neoplasia	-	-	1
Doenças endócrinas nutricionais e metabólicas	-	1	-
Transtornos mentais e comportamentais	-	1	-
Doenças do aparelho circulatório	2	2	3
Doença do aparelho geniturinário	-	1	-
<b>TOTAL</b>	<b>2</b>	<b>5</b>	<b>5</b>

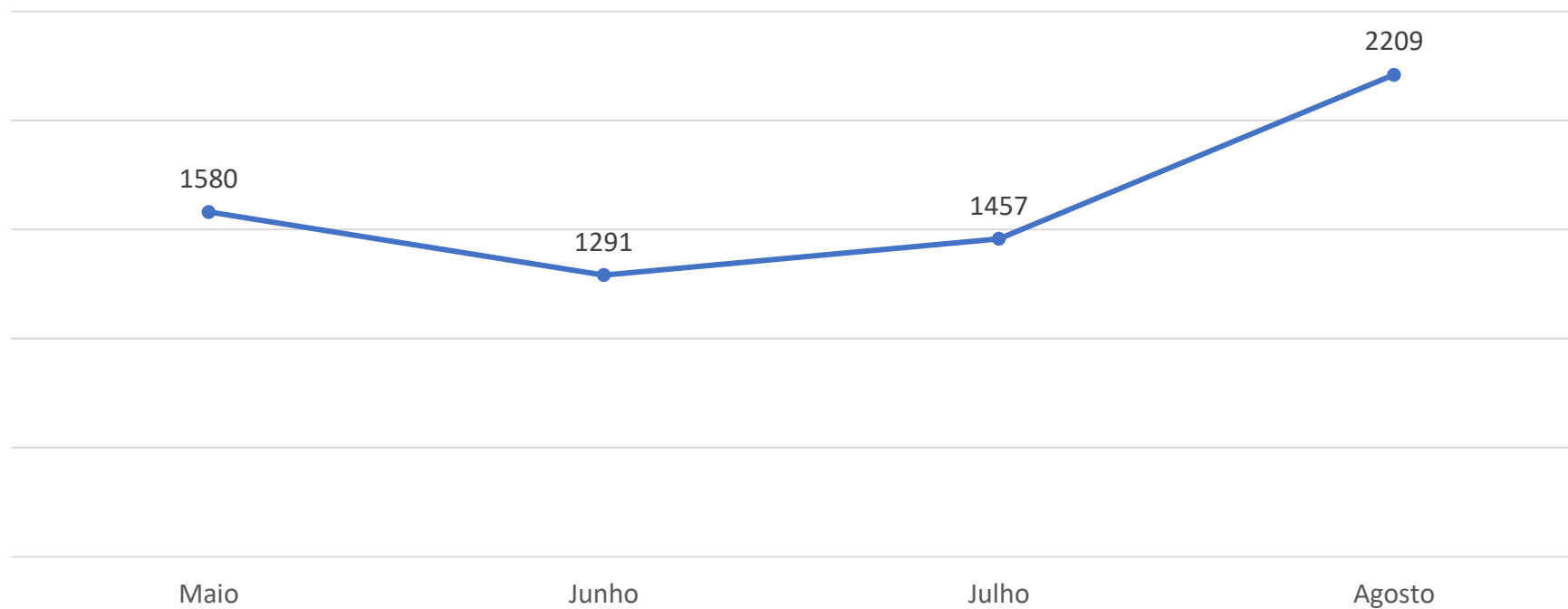
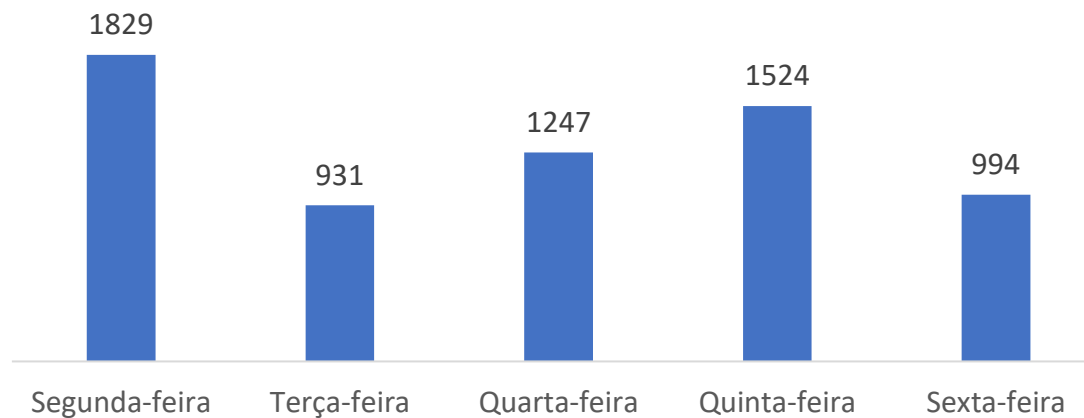
# Dados da Produção de Serviços no SUS

- Total de procedimentos na Atenção Básica realizados de **Maio a agosto**: 18.244
- Entre os quais, os que tiveram maior quantidade são:

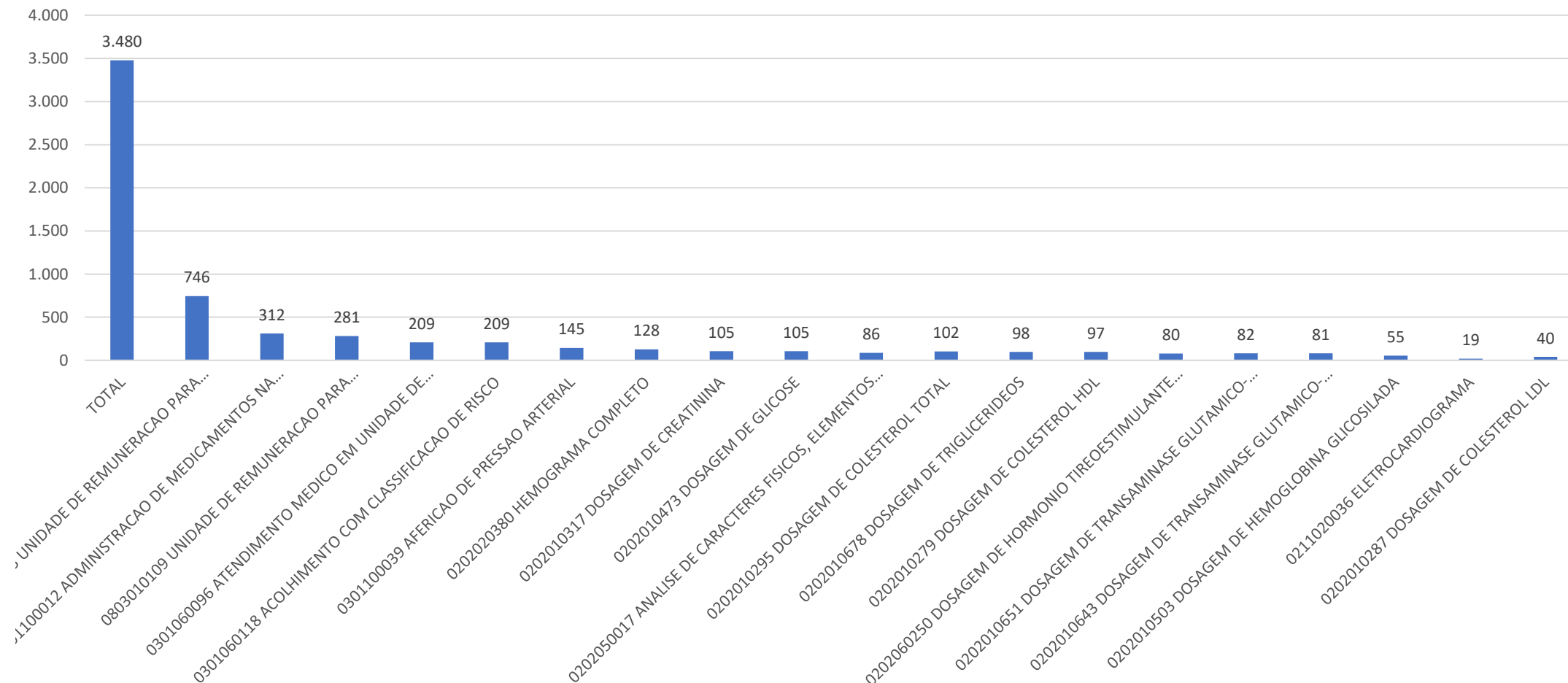
Procedimentos	Quantidade
CONSULTA MEDICA EM ATENÇÃO PRIMÁRIA	3323
AFERIÇÃO DE PRESSÃO ARTERIAL	2903
AFERIÇÃO DE TEMPERATURA	2573
CONSULTA DE PROFISSIONAIS DE NÍVEL SUPERIOR NA ATENÇÃO PRIMÁRIA (EXCETO MÉDICO)	2171
MEDIÇÃO DE PESO	1847
TESTE RÁPIDO PARA DETECÇÃO DE SARS-COVID-2	989
RASPAGEM ALISAMENTO E POLIMENTO SUPRAGENGIVAIS (POR SEXTANTE)	580
CONSULTA DE PROFISSIONAIS DE NIVEL SUPERIOR NA ATENÇÃO ESPECIALIZADA (EXCETO MÉDICO)	501
ATENDIMENTO FISIOTERAPÊUTICO NAS ALTERAÇÕES MOTORAS	457
AVALIAÇÃO ANTROPOMÉTRICA	424
PRIMEIRA CONSULTA ODONTOLOGICA PROGRAMÁTICA	232
ATENDIMENTO FISIOTERAPÊUTICO EM PACIENTES COM DISTÚRBIOS NEURO-CINÉTICO-FUNCIONAIS SEM COMPLICAÇÕES SISTÊMICAS	194
ATENDIMENTO INDIVIDUAL EM PSICOTERAPIA	181
ATENDIMENTO DE URGÊNCIA EM ATENÇÃO BÁSICA	178
CONSULTA PRÉ-NATAL	154
ADMINISTRAÇÃO DE MEDICAMENTOS POR VIA INTRAMUSCULAR	144
RESTAURAÇÃO DE DENTE PERMANENTE ANTERIOR COM RESINA COMPOSTA	129
COLETA DE MATERIAL PARA EXAME CITOPATOLÓGICO DE COLO DE ÚTERO	120
RESTAURAÇÃO DE DENTE PERMANENTE POSTERIOR COM RESINA COMPOSTA	117
GLICEMIA CAPILAR	96



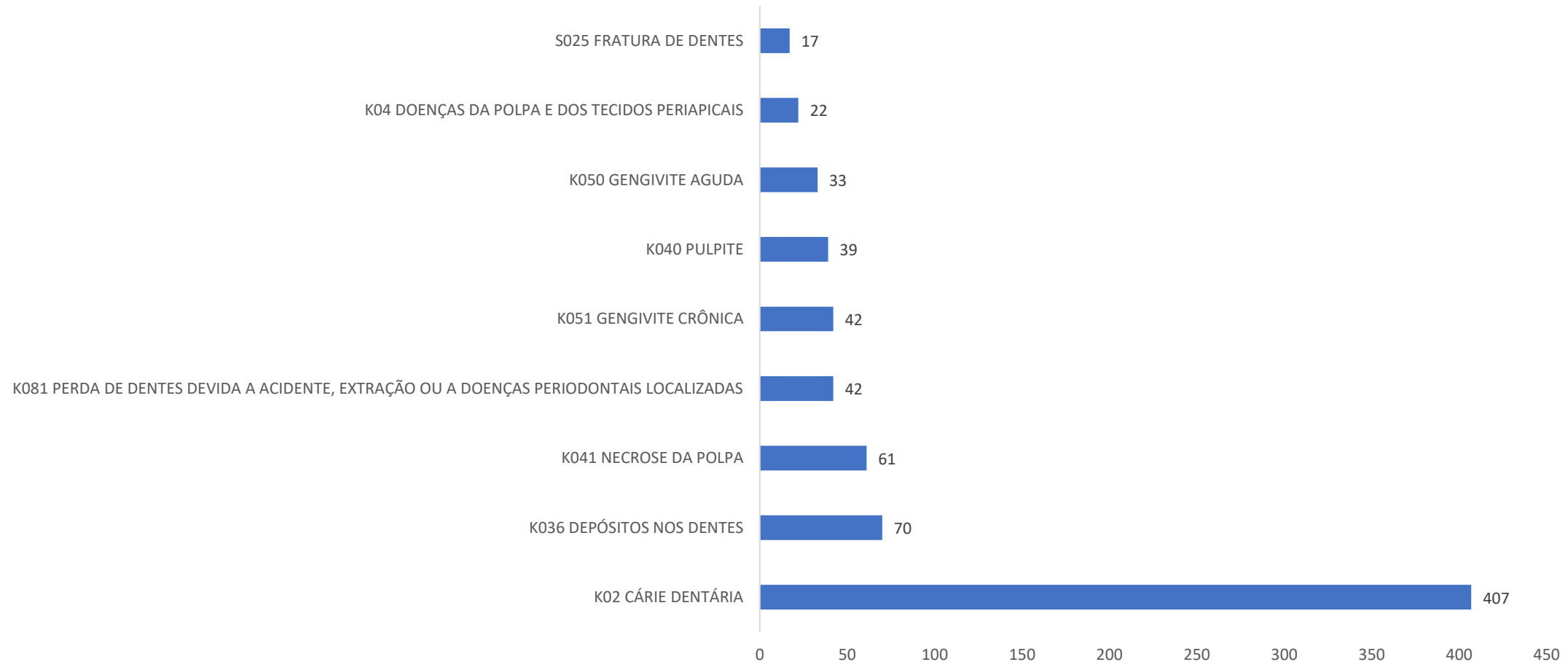
# Atendimentos na Unidade de Saúde



# Principais motivos de consulta do quadrimestre

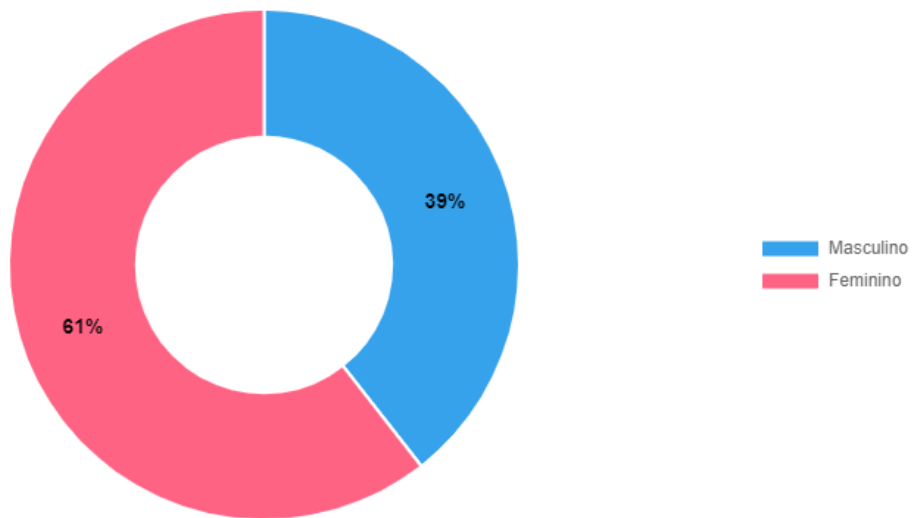


# Principais motivos de consulta do quadrimestre – Saúde Bucal

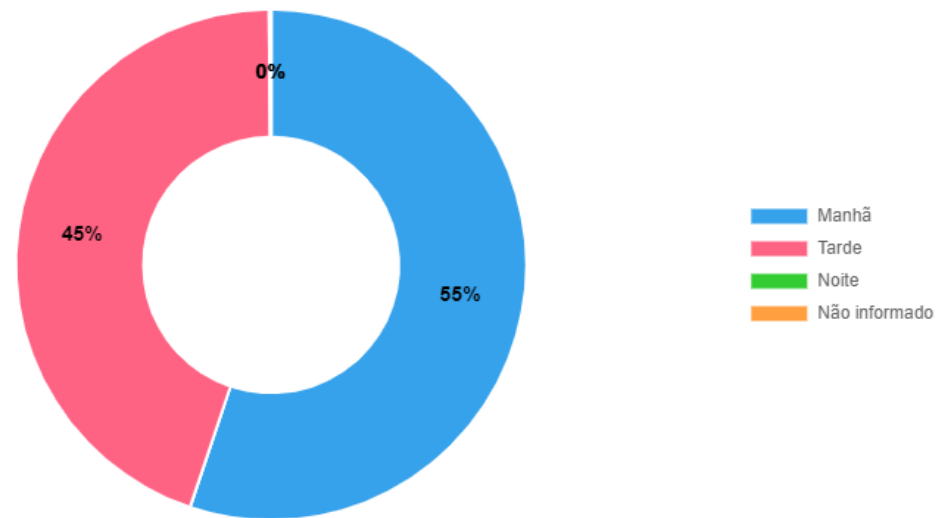


# Atendimentos na Unidade de Saúde

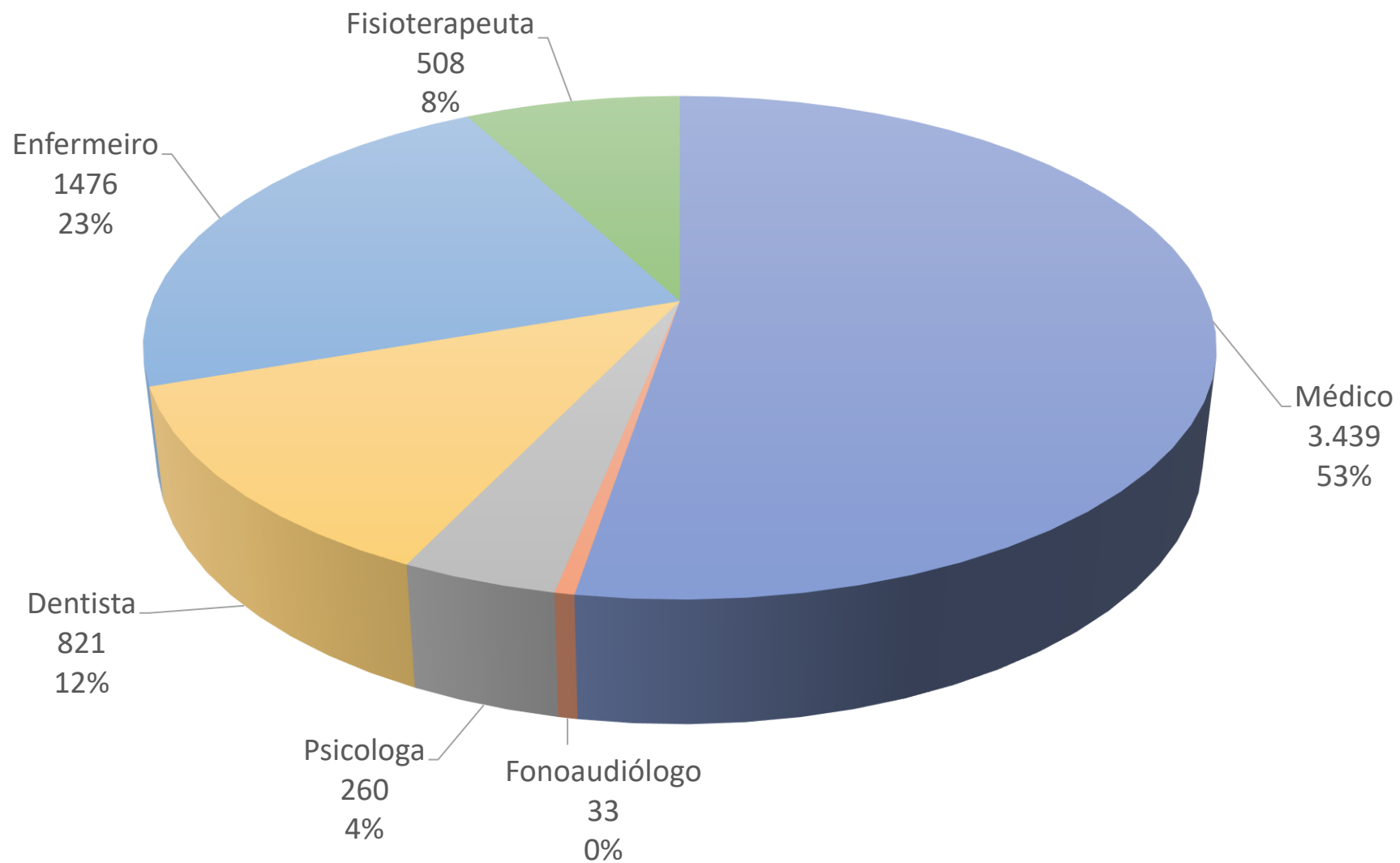
Atendimento por Sexo



Atendimento por Turno



# Atendimentos por categoria profissional





# Atendimentos da farmácia – Maio a Agosto

Medicamentos  
dispensados:  
551.797

Medicamentos com mais saída	Quantidade
LOSARTANA POTÁSSICA 50 MG	66.500
HIDROCLOROTIAZIDA 25 MG	41.650
METFORMINA, CLORIDRATO 850 MG	35.330
SINVASTATINA 20 MG	30.305
AAS 100MG	24.240

Pacientes  
atendidos:  
5695

# Dados da Produção Atenção Ambulatorial Especializada e Hospitalar – Maio a Julho

PROCEDIMENTO	MAIO	JUNHO	JULHO	TOTAL
TOTAL	3.480	3.970	2.233	9.683
0803010125 UNIDADE DE REMUNERACAO PARA DESLOCAMENTO DE PACIENTE POR TRANSPORTE TERRESTRE (CADA 50 KM )	746	1.388	251	2.385
0301100012 ADMINISTRACAO DE MEDICAMENTOS NA ATENCAO ESPECIALIZADA.	312	281	288	881
0803010109 UNIDADE DE REMUNERACAO PARA DESLOCAMENTO DE ACOMPANHANTE POR TRANSPORTE TERRESTRE (CADA 50 KM DE DI	281	360	49	690
0301060096 ATENDIMENTO MEDICO EM UNIDADE DE PRONTO ATENDIMENTO	209	200	256	665
0301060118 ACOLHIMENTO COM CLASSIFICACAO DE RISCO	209	200	256	665
0301100039 AFERICAÇÃO DE PRESSÃO ARTERIAL	145	191	199	535
0202020380 HEMOGRAMA COMPLETO	128	120	85	333
0202010317 DOSAGEM DE CREATININA	105	98	55	258
0202010473 DOSAGEM DE GLICOSE	105	82	51	238
0202050017 ANALISE DE CARACTERES FISICOS, ELEMENTOS E SEDIMENTO DA URINA	86	75	49	210
0202010295 DOSAGEM DE COLESTEROL TOTAL	102	58	36	196
0202010678 DOSAGEM DE TRIGLICERIDEOS	98	58	37	193
0202010279 DOSAGEM DE COLESTEROL HDL	97	55	33	185
0202060250 DOSAGEM DE HORMONIO TIREOESTIMULANTE (TSH)	80	63	39	182
0202010651 DOSAGEM DE TRANSAMINASE GLUTAMICO-PIRUVICA (TGP)	82	63	30	175
0202010643 DOSAGEM DE TRANSAMINASE GLUTAMICO-OXALACETICA (TGO)	81	63	30	174
0202010503 DOSAGEM DE HEMOGLOBINA GLICOSILADA	55	41	22	118

Acesso em 20/09. Dados disponíveis até março.



# Transporte de pacientes

Pacientes/ Acompanhantes transportados

- Pacientes: 2.212
- Acompanhantes: 892

Viagens realizadas

- 494

Km rodados

- 692.888 km

Veículo com mais KM rodado

- SPIN ( RAJ8G78) 124938 km

## Destinos com mais viagens

