



### Entidade

Código da Entidade: 0318-8  
Sigla da Entidade: BB PREVIDENCIA

### Identificação do Movimento

Data da Solicitação: 23/09/2010  
Data da Situação do Movimento: 03/01/2011  
Data da Análise: 24/09/2010  
Número do Protocolo SIPPS: 343098638  
Usuário Solicitante: 12977379128  
Usuário Analista: 17011382702  
Situação: ANÁLISE CONCLUÍDA

### Dados do Movimento

Sigla: BB PREVIDENCIA  
Fundamentação Legal: LC 109  
Tipo: FUNDAÇÃO  
Patrocínio Predominante: PRIVADA  
Qtd. Máx. de Diretores Executivos: 4  
Qtd. Máx. de Conselheiros Fiscais: 6  
Qtd. Máx. de Conselheiros Deliberativos: 9  
Número do Processo de Criação: 44000.004202/1994-78  
Expediente de Comunicação de Início de Funcionamento: -

### Estatuto da Entidade

Data da Aprovação: 28/12/2010  
Data Inicial de Vigência: 28/12/2010  
Data Final de Vigência: -  
Encaminhamento Padrão e Expediente Explicativo do Pedido: SIM  
Arquivo do Estatuto disponível?: SIM  
Quadro Comparativo disponível?: SIM  
Análise Técnica disponível?: SIM  
Outros Documentos disponível?: NÃO  
Tipo do Documento: PORTARIA SPC  
Número do Documento: 1004  
Data do Documento: 28/12/2010



**PREVIDÊNCIA SOCIAL**  
SUPERINTENDÊNCIA NACIONAL DE  
PREVIDÊNCIA COMPLEMENTAR - PREVIC

ANÁLISE TÉCNICA Nº 473/CGAT/DITEC/PREVIC

Referência: Encaminhamento Padrão nº 045/2010 de 23 de novembro de 2010.

Interessado: BB Previdência – Fundo de Pensão do Brasil.

Assunto: Alteração do Estatuto da Entidade.

Senhor Coordenador-Geral,

1. A BB Previdência – Fundo de Pensão do Brasil, por meio do expediente acima referenciado, protocolado nesta Superintendência em 25 de novembro de 2010, sob o comando nº 341348393 e juntada nº 344043068, encaminhou o dossiê necessário à aprovação das alterações propostas para o estatuto da Entidade, em atendimento ao Ofício nº 3805/CGAT/DITEC/PREVIC, datado de 05 de novembro de 2010.
2. O pedido foi analisado com fundamento no disposto no inciso I, do artigo 33, da Lei Complementar nº 109, de 29 de maio de 2001, na Resolução CGPC nº 08, de 19 de fevereiro de 2004 e na Instrução SPC nº 30, de 19 de março de 2009.
3. A proposta estatutária teve como objetivo as alterações dos seguintes artigos elencados abaixo:

**Alteração estrutural:**

- Realocação de capítulos para fins de melhor entendimento e segregação das matérias, bem como alteração da formatação do texto dos capítulos para caixa alta.

**Alteração legal:**

- *Art. 1º* - Inclusão do CNPJ/MF e da qualificação da Entidade como multipatrocinada e multiplano em atendimento ao art. 34 da LC nº 109/2001;
- *Art. 2º* - Melhoria da estrutura do Capítulo, sendo desmembrado o artigo em parágrafos, referente ao prazo para duração da entidade, à Sede e Foro;
- *Art. 3º* - Junção do Inciso III ao I e alteração § único com inserção de texto, referente ao objetivo da BB Previdência;
- *Art. 5º* - Melhoria da redação que faculta a Entidade a adoção de planos e programas de empréstimos aos participantes e assistidos;
- *Art. 6º* - Alterado para contemplar a exigência legal de maneira a constar a independência patrimonial entre os planos, bem como a renumeração do § único para § 1º; art. 41 para § 2º e os §§ 1º e 2º para 3º e 4º; e os arts. 42, 43, 44 e 45 para parágrafos: 5º, 6º, 7º e 8º, respectivamente;



Proteção para o trabalhador e sua família  
AT Nº 473 -BB PREVIDÊNCIA - Aprovação das alterações do Estatuto - FHH

27



- *Art. 8º* - Alterado para adequação dos conceitos de participante, assistido e beneficiário; alteração da redação dos §§ 2º e 3º, visando vinculação à legislação sobre a matéria, bem como ao regulamento do plano de benefícios específico; o § 4º manteve a redação vigente do § 3º e inclusão de novo parágrafo, de maneira a uniformizar os procedimentos ao regulamento do plano de benefícios;

**Alteração na governança da Entidade:**

- *Art. 11, § 1º e 2º* – Inclusão de requisitos para o exercício de mandato dos membros dos órgãos estatutários;
- *Art. 12* – Inclusão de representação de, no mínimo, (9) nove planos na composição dos Conselhos Deliberativo e Fiscal, através do estabelecimento de “ranking” entre os planos administrados;
- *Art. 13* – Inclusão da vedação aos conselheiros de exercício simultâneo em mais de um Conselho;
- *Art. 14* – A representação nos Conselhos será por indicação, em relação aos representantes dos patrocinadores e instituidores e dos Participantes e Assistidos, efetivos e suplentes serão eleitos na forma do Regulamento de Eleições aprovado pelo Conselho Deliberativo, atendendo às boas práticas de governança.
- *Art. 15* – Inclusão do § único, referente à designação do presidente do Conselho Deliberativo;
- *Art. 16* – Torna mais transparente o processo de eleição e condução dos membros do Conselho Deliberativo, principalmente dos representantes dos patrocinadores e instituidores, que são indicados e realocação dos § 3º e 4º § no capítulo 6;
- *Art. 20* – Melhoria de redação, referente à vacância do cargo para adaptá-la à prática da Entidade,
- *Art. 21* – Prerrogativa do administrador, em casos de vacância simultânea de cargos de efetivo e suplente no Conselho Deliberativo, indicar os novos representantes do próprio administrador;
- *Art. 22* – Adequação das competências do Conselho Deliberativo às práticas da Entidade, inclusões dos incisos I, V, IX e X, visando adequar à Resolução CGPC nº 13/2004, além de melhoria redacional;
- *Art. 26 e 50* – Inclui, respectivamente, os casos em que o membro do Conselho Deliberativo e da Diretoria Executiva perderá o mandato;
- *Art. 28* – Alteração no inciso II para adaptação a nova nomenclatura dos cargos de Diretores;





**PREVIDÊNCIA SOCIAL**  
SUPERINTENDÊNCIA NACIONAL DE  
PREVIDÊNCIA COMPLEMENTAR - PREVIC

- *Art. 29* – Alteração para a possibilidade de o Conselho Deliberativo convocar reunião do Comitê;
- *Art. 30* – As atribuições e Competência do Comitê Financeiro serão determinadas pelo Conselho Deliberativo;
- *Art. 31* – Alteração do conceito de Conselho Fiscal para fins de adaptação a Legislação;
- *Art. 41* – Inclusão de novas condições para a perda do cargo de Conselheiro Fiscal;
- *Art. 43* – A composição da Diretoria Executiva é reduzida de quatro para três membros;
- *Art. 46 e 47* – Inclui, respectivamente, novas competências à Diretoria Executiva e ao Diretor Presidente, dentre outras alterações processadas no presente Estatuto.

4. Vale ressaltar que entidade enviou declaração, conforme consta nos autos, que a versão aprovada por esta Superintendência e a mesma aprovada pelo Conselho Deliberativo na 40ª Reunião Ordinária, realizada em 29 de março de 2010 e a mesma versão pré-aprovada e autenticada em 05.11.2010.


5. Considerando que a entidade atendeu as exigências do disposto no inciso II, § 1º do artigo 5º, da Resolução CGPC n.º 08, de 19 de fevereiro de 2004, bem como as exigências do Ofício citado no item 1, concluímos que o pedido está apto à aprovação, o qual sugerimos o deferimento da pleito.

6. Assim sendo, encaminhamos juntamente com a presente Análise Técnica, as minutas de ofício e de portaria para que, se ratificados seus termos, seja o Ofício encaminhado à entidade e a Portaria publicada no Diário Oficial da União.


Brasília, 14 de dezembro de 2010.

  
**Fatima Helena Honorato**  
Administradora – Siape n.º 220058

De acordo. Em, *16* de *dezembro* de 2010.  
Encaminhe-se, com as minutas de ofício e portaria, para apreciação do Senhor Coordenador-Geral.

  
**Denisson Almeida Pereira**  
Coordenador - DITEC

De acordo. Em, *28* de *dezembro* de 2010.  
Encaminhe-se, com as minutas do ofício e da portaria, à consideração do Senhor Diretor de Análise Técnica.

  
**Luis Ronaldo Martins Angoti**  
Coordenador-Geral de Autorização para Alterações





O DIRETOR DE ANÁLISE TÉCNICA, no uso das atribuições que lhe confere o inciso I do art. 33, combinado com o art. 5º, todos da Lei Complementar nº 109, de 29 de maio de 2001, e art. 23, inciso I, alíneas "c", do Anexo I do Decreto nº 7.075, de 26 de janeiro de 2010, considerando as manifestações técnicas exaradas no Processo MPAS nº 0022395/81, sob o comando nº 336573180 e juntada nº 344236401, resolve:

Nº 1.003 - Art. 1º Aprovar o 1º Termo Aditivo ao Convênio de Adesão celebrado entre a empresa Unilever Brasil Higiene Pessoal e Limpeza Ltda (nova denominação social da IGL Industrial Ltda.) na condição de patrocinador do Plano de Benefício Definido UnileverPrev - CNPB nº 1981.0017-19, administrado pela UnileverPrev - Sociedade de Previdência Privada.

Art. 2º Esta Portaria entra em vigor na data de sua publicação.

O DIRETOR DE ANÁLISE TÉCNICA, no uso das atribuições que lhe confere o inciso I do art. 33, combinado com o art. 5º, ambos da Lei Complementar nº 109, de 29 de maio de 2001, e art. 23, inciso I, alínea "a", do Anexo I do Decreto nº 7.075, de 26 de janeiro de 2010, considerando as manifestações técnicas exaradas no Processo MPAS nº 44000.004202/94-78, sob o comando nº 341348393 e juntada nº 344043068, resolve:

Nº 1.004 - Art. 1º Aprovar as alterações propostas para o Estatuto da BB Previdência - Fundo de Pensão Banco do Brasil.

Art. 2º Esta Portaria entra em vigor na data de sua publicação.

CARLOS DE PAULA

**PORTARIA Nº 1.005, DE 29 DE DEZEMBRO DE 2010**

O DIRETOR DE ANÁLISE TÉCNICA, no uso das atribuições que lhe confere o inciso I do art. 33, combinado com o art. 5º, todos da Lei Complementar nº 109, de 29 de maio de 2001, e art. 23, inciso I, alínea "a", do Anexo I do Decreto nº 7.075, de 26 de janeiro de 2010, e considerando as manifestações técnicas exaradas no Processo MPAS nº 0011840/79, sob o comando nº 343124105 e juntada nº 344301237, resolve:

Art. 1º Aprovar as alterações propostas aos Regulamentos do Plano Comshell BD - CNPB nº 1980.0003-11, que passa a ser denominado Plano Comshell BD Saldado, e do Plano Comshell CD - CNPB nº 2005.0061-65, ambos administrados pela COMSHELL - Sociedade de Previdência Privada.

Art. 2º Esta Portaria entra em vigor na data de sua publicação.

CARLOS DE PAULA

**DESPACHO DO DIRETOR**  
Em 28 de dezembro de 2010

Nº 31 - Processo MPS 44000.001860/2009-82. Interessado: TEXPREV - Texaco Sociedade Previdenciária. Assunto: Retirada de Patrocínio. Despacho: Tendo em vista o disposto no inciso III do art. 33 da Lei Complementar nº 109, de 29 de maio de 2001, no art. 23, inciso I alínea "c", do Anexo I do Decreto nº 7.075, de 26 de janeiro de 2010 e nos termos da Análise Técnica nº 197/2010/CGTR/DI-TEC/PREVIC, de 22 de dezembro de 2010, HOMOLOGO o pedido de retirada de patrocínio da Ipiranga Produtos de Petróleo S/A, atual denominação da Chevron Brasil Ltda, do Plano de Benefícios TEXPREV. CNPB nº 1990.0009-83, administrado pela TEXPREV - Texaco Sociedade Previdenciária.

CARLOS DE PAULA

**Ministério da Saúde****GABINETE DO MINISTRO****PORTARIA Nº 4.232, DE 29 DE DEZEMBRO DE 2010**

Estabelece recursos a serem incorporados ao limite financeiro anual da Assistência Ambulatorial e Hospitalar de Média e Alta Complexidade, do Estado de São Paulo e do Município de São Bernardo do Campo.

O MINISTRO DE ESTADO DA SAÚDE, no uso das atribuições que lhe conferem os incisos I e II, parágrafo único, do art. 87 da Constituição,

Considerando o Ofício GSS nº 1064, de 11 de agosto de 2010, da Secretaria Municipal de Saúde de São Bernardo do Campo, que encaminha proposta de contratução do Complexo Hospitalar de São Bernardo do Campo, resolve:

Art. 1º Estabelecer recursos no montante anual de R\$ 31.277.836,08 (trinta e um milhões, duzentos e setenta e sete mil, oitocentos e trinta e seis reais e oito centavos), a serem incorporados ao limite financeiro anual da Assistência Ambulatorial e Hospitalar de Média e Alta Complexidade, do Estado de São Paulo e do Município de São Bernardo do Campo.

Este documento pode ser verificado no endereço eletrônico <http://www.in.gov.br/autenticidade.html>, pelo código 00012010123000175

Parágrafo único. Os recursos serão destinados ao custeio e manutenção das unidades hospitalares mantidas pela Fundação do ABC, CNPJ - 57.571.275/0001-00: Hospital de Ensino - CNES 2025361, HMU - CNES 2027356 e PS Central Vereador Jose T. A. G. Rample - CNES 2069776.

Art. 2º Estabelecer que o Fundo Nacional de Saúde adote as medidas necessárias para a transferência regular e automática do valor mensal correspondente a 1/12 (um doze avos) do montante estabelecido no art. 1º, para o Fundo Municipal de Saúde de São Bernardo do Campo.

Art. 3º Estabelecer que os recursos orçamentários, objeto desta Portaria, corram por conta do orçamento do Ministério da Saúde, devendo onerar o Programa de Trabalho 10.302.1220.8585 - Atenção à Saúde da População para Procedimentos de Média e Alta Complexidade.

Art. 4º Esta Portaria entra em vigor na data de sua publicação, com efeitos financeiros a partir da competência dezembro de 2010.

JOSÉ GOMES TEMPORÃO

**PORTARIA Nº 4.233, DE 29 DE DEZEMBRO DE 2010**

Estabelece recursos a serem incorporados ao limite financeiro anual da Assistência Ambulatorial e Hospitalar de Média e Alta Complexidade, do Estado de São Paulo e do Município de São Bernardo do Campo.

O MINISTRO DE ESTADO DA SAÚDE, no uso das atribuições que lhe conferem os incisos I e II, parágrafo único, do art. 87 da Constituição,

Considerando a Portaria GM/MS nº 1.702/GM, de 17 de agosto de 2004, que cria o Programa de Reestruturação dos Hospitais de Ensino no âmbito do Sistema Único de Saúde (SUS), e

Considerando a Portaria nº 1.703/GM, de 17 de agosto de 2004, que destina recursos de incentivo à contratução dos Hospitais de Ensino Públicos e Privados,

Considerando o Ofício GSS nº 1064, de 11 de agosto de 2010, da Secretaria Municipal de Saúde de São Bernardo do Campo, que encaminha proposta de contratução do Complexo Hospitalar de São Bernardo do Campo, resolve:

Art. 1º Estabelecer recursos no montante anual de R\$ 10.873.544,76 (dez milhões, oitocentos e setenta e três mil, quinhentos e quarenta e quatro reais e setenta e seis centavos), a serem incorporados ao limite financeiro anual da Assistência Ambulatorial e Hospitalar de Média e Alta Complexidade, do Estado de São Paulo e do Município de São Bernardo do Campo.

Parágrafo único. Os recursos se referem ao Incentivo à Contratução (IAC) e serão destinados às unidades hospitalares mantidas pela Fundação do ABC, CNPJ - 57.571.275/0001-00: Hospital de Ensino - CNES 2025361, HMU - CNES 2027356 e PS Central Vereador Jose T. A. G. Rample - CNES 2069776.

Art. 2º Estabelecer que o Fundo Nacional de Saúde adote as medidas necessárias para a transferência regular e automática do valor mensal correspondente a 1/12 (um doze avos) do montante estabelecido no art. 1º, para o Fundo Municipal de Saúde de São Bernardo do Campo.

Art. 3º Estabelecer que os recursos orçamentários, objeto desta Portaria, corram por conta do orçamento do Ministério da Saúde, devendo onerar o Programa de Trabalho 10.302.1220.8585 - Atenção à Saúde da População para Procedimentos de Média e Alta Complexidade.

Art. 4º Esta Portaria entra em vigor na data de sua publicação, com efeitos financeiros a partir da competência dezembro de 2010.

JOSÉ GOMES TEMPORÃO

**PORTARIA Nº 4.234, DE 29 DE DEZEMBRO DE 2010**

Estabelece recursos a serem adicionados ao limite financeiro de média e alta complexidade do Estado do Ceará e Município de Maracanaú.

O MINISTRO DE ESTADO DA SAÚDE, no uso das atribuições que lhe conferem os incisos I e II, parágrafo único, do art. 87 da Constituição,

Considerando o Ofício nº 559, de 15 de dezembro de 2010, da Secretaria Municipal de Saúde de Maracanaú, no Estado do Ceará, resolve:

Art. 1º Estabelecer recursos no valor de R\$ 2.000.000,00 (dois milhões de reais) a serem adicionados ao limite financeiro de média e alta complexidade do Estado do Ceará e Município de Maracanaú.

Art. 2º Determinar que o Fundo Nacional de Saúde adote as medidas necessárias para a transferência do montante estabelecido no art. 1º ao Fundo Municipal de Saúde de Maracanaú, em parcela única, excepcionalmente na competência dezembro de 2010.

Art. 3º Determinar que os recursos orçamentários objeto desta Portaria corram por conta do orçamento do Ministério da Saúde, devendo onerar o Programa de Trabalho 10.302.1220.8585 - Atenção à Saúde da População para Procedimentos de Média e Alta Complexidade.

Art. 4º Esta Portaria entra em vigor na data de sua publicação.

JOSÉ GOMES TEMPORÃO

**PORTARIA Nº 4.237, DE 29 DE DEZEMBRO DE 2010**

Estabelece recursos a serem adicionados ao limite financeiro de média e alta complexidade do Estado de Rondônia e Município de Porto Velho.

O MINISTRO DE ESTADO DA SAÚDE, no uso das atribuições que lhe conferem os incisos I e II, parágrafo único, do art. 87 da Constituição, e

Considerando o Ofício nº 1.970, de 09 de setembro de 2010, da Secretaria Municipal de Saúde de Porto Velho; e

Considerando a necessidade de expansão da oferta de serviços em saúde no Estado de Rondônia e Município de Porto Velho, resolve:

Art. 1º Estabelecer recursos no montante anual de R\$ 6.000.000,00 (seis milhões de reais) a serem adicionados ao limite financeiro de média e alta complexidade do Estado de Rondônia e Município de Porto Velho.

Art. 2º Determinar que o Fundo Nacional de Saúde adote as medidas necessárias para a transferência, regular e automática, do valor mensal correspondente a 1/12 (um doze avos) do montante estabelecido no art. 1º para o Fundo Municipal de Saúde de Porto Velho.

Art. 3º Determinar que os recursos orçamentários, objeto desta Portaria, corram por conta do orçamento do Ministério da Saúde, devendo onerar o Programa de Trabalho 10.302.1220.8585 - Atenção à Saúde da População para Procedimentos de Média e Alta Complexidade.

Art. 4º Esta Portaria entra em vigor na data de sua publicação, com efeitos financeiros a partir da competência dezembro de 2010.

JOSÉ GOMES TEMPORÃO

**PORTARIA Nº 4.238, DE 28 DE DEZEMBRO DE 2010**

Estabelece recursos a serem adicionados ao limite financeiro de média e alta complexidade do Estado do Rio Grande do Sul e Município de Porto Alegre.

O MINISTRO DE ESTADO DA SAÚDE, no uso das atribuições que lhe conferem os incisos I e II, parágrafo único, do art. 87 da Constituição,

Considerando o Ofício nº 1873, de 23 de dezembro de 2010, da Secretaria Municipal de Saúde de Porto Alegre, no Estado do Rio Grande do Sul, e

Considerando a Nota Técnica nº 67, de 22 de dezembro de 2010, da Área Técnica de Saúde Mental deste Ministério da Saúde, resolve:

Art. 1º Estabelecer recursos no montante anual de R\$ 8.340.000,00 (oito milhões, trezentos e quarenta mil reais) a serem adicionados ao limite financeiro de média e alta complexidade do Estado do Rio Grande do Sul e Município de Porto Alegre.

Parágrafo único. Os recursos serão destinados ao custeio da Fundação Universitária Instituto de Cardiologia de Porto Alegre e do Serviço de Pronto Atendimento e Unidade de Internação em Saúde Mental do IAPI.

Art. 2º Determinar que o Fundo Nacional de Saúde adote as medidas necessárias para a transferência do valor mensal correspondente a 1/12 (um doze avos) do montante estabelecido no art. 1º desta portaria, ao Fundo Municipal de Saúde de Porto Alegre.

Art. 3º Determinar que os recursos orçamentários objeto desta Portaria corram por conta do orçamento do Ministério da Saúde, devendo onerar o Programa de Trabalho: 10.302.1220.8585 - Atenção à Saúde da População para Procedimentos de Média e Alta Complexidade.

Art. 4º Esta Portaria entra em vigor na data de sua publicação, com efeitos financeiros a partir da competência dezembro de 2010.

JOSÉ GOMES TEMPORÃO

Documento assinado digitalmente conforme MP nº 2.200-2 de 24/08/2001, que institui a Infraestrutura de Chaves Públicas Brasileira - ICP-Brasil.



## Consultar Detalhes de Entidade

<b>Detalhes do Documento</b>	
<b>Tipo do Documento</b>	PORTARIA SPC <span>▼</span>
<b>Número do Documento</b>	1004
<b>Data</b>	28/12/2010
<b>DOU/Data</b>	250-30/12/2010
<b>Seção</b>	1
<b>Página</b>	175
<b>Classificação</b>	APROVAÇÃO
<b>Arquivo PDF</b>	Visualizar arquivo atual
<b>Texto Descritivo</b>	APROVA AS ALTERAÇÕES PROPOSTAS PARA O ESTATUTO DA BB PREVIDÊNCIA e FUNDO DE PENSÃO BANCO DO BRASIL.
<a href="#">↩ Voltar</a>	



MINISTÉRIO DA PREVIDÊNCIA SOCIAL  
Coordenadoria-Geral de Serviços Gerais  
Divisão de Comunicação Adm. e Transmissões  
Seção de Protocolo, Divulgação e Arquivo

FORMULÁRIO PARA PUBLICAÇÃO EM  
DIÁRIO OFICIAL DA UNIÃO

ORGÃO  
GABINETE DO MINISTRO

AUTORIZA  
PUBLICAÇÃO

6º OFÍCIO - BRASÍLIA

REGISTRO CIVIL DAS P. JURÍDICAS  
FICOU ARQUIVADO CÓPIA EM MICROFILME  
SOB O N.º 17512  
Portaria nº 1.728 de 28 de dezembro de 1994.

O MINISTRO DE ESTADO DA PREVIDÊNCIA SOCIAL, no uso da atribuição que lhe confere o artigo 37 da Lei nº 6.435, de 15 de julho de 1977, e tendo em vista a manifestação da Secretaria da Previdência Complementar no Processo MPS nº 44000.004202/94-78, resolve:

- Art. 1º - Aprovar o Estatuto do BB-PREVIDÊNCIA - FUNDO DE PENSÃO BANCO DO BRASIL, constante das fls. 012/028 do processo, e autorizar seu funcionamento como entidade fechada de previdência privada, com sede e foro na cidade de Brasília, no Distrito Federal.
- Art. 2º Estabelecer, com base no item 7 da Resolução MPAS/CPC/nº 01, de 08 de outubro de 1978, o prazo de 180 (cento e oitenta) dias para o início efetivo das suas atividades, contados a partir da data de publicação desta Portaria, sob pena de cancelamento da autorização, concedida para funcionamento.
- Art. 3º - Esta Portaria entra em vigor na data de sua publicação.

  
SÉRGIO COUTO DOS SANTOS





## RELATÓRIO 1 - APROVADO, EM CONFORMIDADE COM A MP 2.200-2/2001

Versão do software : 2.7  
Nome : Verificador de Conformidade  
Arquivo Fonte : Certidão Digital Estatuto Social\_Assinatura Digital.pdf  
Data de verificação : 27/10/2021 17:17:20 GMT  
Fonte da data : Offline

## ASSINATURAS

### Assinante

Assinante : CN=MARCELO CAETANO RIBAS:00205699120, OU=presencial, OU=16894782000190, OU=(EM BRANCO), OU=RFB e-CPF A3, OU=Secretaria da Receita Federal do Brasil - RFB, O=ICP-Brasil, C=BR

Status da assinatura : Aprovado

Caminho de certificação : Aprovado

Estrutura : De acordo.

Cifra assimétrica : Aprovada.

Resumo criptográfico : Correto.

Atributos obrigatórios : Aprovados.

### Certificados utilizados

#### Certificado

Buscado : Offline

Assinatura : Aprovada

Entidade : CN=MARCELO CAETANO RIBAS:00205699120, OU=presencial, OU=16894782000190, OU=(EM BRANCO), OU=RFB e-CPF A3, OU=Secretaria da Receita Federal do Brasil - RFB, O=ICP-Brasil, C=BR

Emissor : CN=AC DIGITALSIGN RFB G2, OU=Secretaria da Receita Federal do Brasil - RFB, O=ICP-Brasil, C=BR

Data de emissão : 02/12/2020 18:26:25 GMT

Aprovado até : 02/12/2023 18:26:25 GMT

#### Certificado

Buscado : Offline

Assinatura : Aprovada

Entidade : CN=AC DIGITALSIGN RFB G2, OU=Secretaria da Receita Federal do Brasil - RFB, O=ICP-Brasil, C=BR

Emissor : CN=AC Secretaria da Receita Federal do Brasil v4, OU=Autoridade Certificadora Raiz Brasileira v5, O=ICP-Brasil, C=BR

Data de emissão : 12/11/2018 14:32:51 GMT

Aprovado até : 20/02/2029 14:32:51 GMT

## LCR

Emissor : CN=AC DIGITALSIGN RFB G2, OU=Secretaria da Receita Federal do Brasil - RFB, O=ICP-Brasil, C=BR  
Buscado : Offline  
Assinatura : Aprovada  
Data de publicação : 27/10/2021 17:16:17 GMT  
Próxima atualização : 27/10/2021 23:16:17 GMT

#### **Certificado**

Buscado : Offline  
Assinatura : Aprovada  
Entidade : CN=AC Secretaria da Receita Federal do Brasil v4, OU=Autoridade Certificadora Raiz Brasileira v5, O=ICP-Brasil, C=BR  
Emissor : CN=Autoridade Certificadora Raiz Brasileira v5, OU=Instituto Nacional de Tecnologia da Informacao - ITI, O=ICP-Brasil, C=BR  
Data de emissão : 20/07/2016 13:32:04 GMT  
Aprovado até : 02/03/2029 12:00:04 GMT

#### **LCR**

Emissor : CN=AC Secretaria da Receita Federal do Brasil v4, OU=Autoridade Certificadora Raiz Brasileira v5, O=ICP-Brasil, C=BR  
Buscado : Offline  
Assinatura : Aprovada  
Data de publicação : 25/08/2021 18:45:27 GMT  
Próxima atualização : 23/11/2021 18:45:27 GMT

#### **Certificado**

Buscado : Offline  
Assinatura : Aprovada  
Entidade : CN=Autoridade Certificadora Raiz Brasileira v5, OU=Instituto Nacional de Tecnologia da Informacao - ITI, O=ICP-Brasil, C=BR  
Emissor : CN=Autoridade Certificadora Raiz Brasileira v5, OU=Instituto Nacional de Tecnologia da Informacao - ITI, O=ICP-Brasil, C=BR  
Data de emissão : 02/03/2016 13:01:38 GMT  
Aprovado até : 02/03/2029 23:59:38 GMT

#### **LCR**



Emissor : CN=Autoridade Certificadora Raiz Brasileira v5, OU=Instituto Nacional de Tecnologia da Informacao - ITI, O=ICP-Brasil, C=BR  
Buscado : Offline  
Assinatura : Aprovada  
Data de publicação : 27/08/2021 14:52:23 GMT  
Próxima atualização : 25/11/2021 14:52:23 GMT

**Atributos Obrigatórios**

Nome do atributo : IdContentType  
Corretude : Aprovado  
Nome do atributo : IdMessageDigest  
Corretude : Aprovado



**CARTÓRIO MARCELO RIBAS**

Marcelo Caetano Ribas  
Registrador Titular

Super Center Venâncio 2000 - SCS Q. 08 - Bl. B-60 - 1º Andar  
Sala 140-E Fone: 3224-4028 - Fax: 3224-4477 - Brasília - DF  
E-MAIL: cartorio@ribas-df@terra.com.br

1ª VIA CARTÓRIO - 2ª VIA - INTERESSADO  
GUIA DE RECOLHIMENTO Nº 243.836  
SELO: TJDFT20210210061589MBPO  
Para consultar: [www.tjdf.jus.br](http://www.tjdf.jus.br)



**BB-PREVIDÊNCIA-FUNDO DE PENSÃO BANCO DO BRASIL**

vai recolher ao "Caixa" a importância abaixo, a favor do CARTÓRIO DO 1º OFÍCIO DE REGISTRO CIVIL, TÍTULOS E DOCUMENTOS E PESSOAS JURÍDICAS, CNPJ. Nº 00.580.738/0001-75, para pagamento dos emolumentos (dec. Lei 115/67) adiante relacionados:

Protocolo - Natureza: 00021828- CERTIDÃO

**DESCRIÇÃO DAS CUSTAS:**

Nº DE ATOS QUALIDADE DO ATO/DEC. LEI 115/67

Nº DE ATOS	QUALIDADE DO ATO/DEC. LEI 115/67	VALOR
1	588 - 2021 - Certidão folha única (Tab. J. IV. a)	8,55
1	594 - 2021 - Busca acima de 20 anos (Tab. J. V. e)	12,60

vinte e um reais, quinze centavos

Total Recebido: R\$ 21,15

Brasília, DF, 8 de outubro de 2021  
O CARTÓRIO DO 1º OFÍCIO DE REGISTRO CIVIL, TÍTULOS E PESSOAS JURÍDICAS, CNPJ. Nº 00.580.738/0001-75, para pagamento dos emolumentos (dec. Lei 115/67) adiante relacionados:  
Francimare Oliveira da Silva  
Registradora Substituta  
DF

Assinatura e Carimbo



CNPJ: 00.580.738/0001-75 CARTÓRIO DO 1º OFÍCIO DE REGISTRO CIVIL E CASAMENTO  
SCS QUADRA 08 BLOCO B SALA 140-E 60 - ASA SUL  
BRASILIA, DF  
Fone: (61)3224-4026

Documento Auxiliar da Nota Fiscal de Consumidor Eletrônica

**ÁREA DE MENSAGEM FISCAL**

CODIGO	DESCRIÇÃO	QTO. UN.	VL. UNIT.	VL. TOTAL
66	CERTIDAO P J	1.000 UN	8,55	8,55
67	BUSCA P J	1.000 UN	12,60	12,60
Cide, Total de itens				21,15
Valor Total R\$				21,15
Descontos R\$				0,00
Acrescimos R\$				0,00
Valor a Pagar R\$				21,15
FORMA DE PAGAMENTO				VALOR PAGO R\$
Dinheiro				21,15

Consulte pela chave de acesso em

[www.fazenda.gov.br/nfe/validar](http://www.fazenda.gov.br/nfe/validar)

5001 1030 9807 9806 0776 0500 1160 1431 0810 0145 1003

CANSAVADOR 05/10/2021 16:45:01 05/10/2021 16:45:01

FUNDO DE PENSÃO BANCO DO BRASIL

QUADRA 08 BLOCO B SALA 140-E

ASA NORTE - BRASÍLIA/DF



NFC-e nº 000.143.160

Série 001

05/10/2021 16:45:01

Via Estabelecimento

Protocolo de autorização

253210438173506

Data de autorização

05/10/2021 16:45:01

Prcon: Fone: 151

End.: SCS Qd 08 Bl. B-60 Sala 340 - Ed. V 2000 - Brasília - DF

Tributos Incidentes Lei Federal 12.741/12 - Total R\$ 55,47

Federal R\$ 1,66 Estadual R\$ 3,61 Municipal R\$ 50,00 Fonte

IBPT

Gestor Comercial - [www.dfelech.com.br](http://www.dfelech.com.br)



**CARTORIO MARCELO RIBAS**

1º OFÍCIO DE REGISTRO CIVIL DAS PESSOA NATURAIS E JURÍDICAS

REGISTRO DE TÍTULOS E DOCUMENTOS

Super Center - Edifício Venâncio 2000 - SCS - Quadra 08 - Bloco 140/E - Fone: (61) 3224-4026 - CEP. 70.333-900 - Brasília - DF

Livro	Protocolo	Registro	Folha	Data
A-05	00017512	00003148		11/04/1995

SELO: TJDFT20210210061589MBPO Página 1**CERTIDÃO****MARCELO CAETANO RIBAS, OFICIAL DO CARTÓRIO DO 1º OFÍCIO DE REGISTRO CIVIL DAS PESSOAS JURÍDICAS DESTA CAPITAL, NA FORMA DA LEI, ETC****CERTIFICA**

e da fé. por haver sido requerido pela parte interessada que nesta data em meu Cartório, registrei

DENOMINAÇÃO	BB-PREVIDÊNCIA-FUNDO DE PENSÃO BANCO DO BRASIL
ESPECIE	ASSOCIAÇÃO
NATUREZA	ATA DA ASSEMBLÉIA GERAL DE FUNDAÇÃO
DURAÇÃO	INDETERMINADA
INSTRUMENTO	PARTICULAR
REPRESENTANTE(S)	LUIZ CLAUDIO BATISTA
ENDEREÇO	BRASÍLIA-DF
FORO	NESTA CAPITAL
ESTATUTO REFORMÁVEL	SIM
DIRETORIA REMUNERADA	NÃO
COMPETÊNCIA	ASSEMBLÉIA GERAL
DATA DE FUNDAÇÃO	05/12/1994
DATA DE ELEIÇÃO	05/12/1994
DATA DE APROVAÇÃO	05/12/1994
DATA DE POSSE	05/12/1994
TEMPO DE MANDATO	03 ANOS

LUIZ CLAUDIO BATISTA - PRESIDENTE.

**Averbações registradas para o documento**

Averbação Nº	1	- Protocolo: 00017513	Data 11/04/1995
Averbação Nº	2	- Protocolo: 00018196	Data 11/07/1995
Averbação Nº	3	- Protocolo: 00018197	Data 11/07/1995
Averbação Nº	4	- Protocolo: 00018198	Data 11/07/1995
Averbação Nº	5	- Protocolo: 00021559	Data 29/08/1996
Averbação Nº	6	- Protocolo: 00031715	Data 27/04/1999
Averbação Nº	7	- Protocolo: 00032745	Data 08/07/1999
Averbação Nº	8	- Protocolo: 00032746	Data 08/07/1999
Averbação Nº	9	- Protocolo: 00032778	Data 09/07/1999
Averbação Nº	10	- Protocolo: 00032779	Data 09/07/1999
Averbação Nº	11	- Protocolo: 00032780	Data 09/07/1999
Averbação Nº	12	- Protocolo: 00032781	Data 09/07/1999
Averbação Nº	13	- Protocolo: 00035895	Data 31/03/2000
Averbação Nº	14	- Protocolo: 00035896	Data 31/03/2000
Averbação Nº	15	- Protocolo: 00035897	Data 31/03/2000
Averbação Nº	16	- Protocolo: 00036954	Data 07/06/2000
Averbação Nº	17	- Protocolo: 00039810	Data 11/01/2001
Averbação Nº	18	- Protocolo: 00049340	Data 08/11/2002
Averbação Nº	19	- Protocolo: 00053083	Data 08/07/2003
Averbação Nº	20	- Protocolo: 00053084	Data 08/07/2003
Averbação Nº	21	- Protocolo: 00060839	Data 29/09/2004
Averbação Nº	22	- Protocolo: 00060840	Data 29/09/2004
Averbação Nº	23	- Protocolo: 00068350	Data 27/01/2006
Averbação Nº	24	- Protocolo: 00068351	Data 27/01/2006
Averbação Nº	25	- Protocolo: 00068352	Data 27/01/2006
Averbação Nº	26	- Protocolo: 00068465	Data 08/02/2006
Averbação Nº	27	- Protocolo: 00068466	Data 08/02/2006
Averbação Nº	28	- Protocolo: 00068467	Data 08/02/2006
Averbação Nº	29	- Protocolo: 00068468	Data 08/02/2006



**CARTORIO MARCELO RIBAS**

1º OFÍCIO DE REGISTRO CIVIL DAS PESSOA NATURAIS E JURÍDICAS

REGISTRO DE TÍTULOS E DOCUMENTOS

Super Center - Edifício Venâncio 2000 - SCS - Quadra 08 - Bloco 140/E - Fone: (61) 3224-4026 - CEP. 70.333-900 - Brasília - DF

**Continuação do Registro nº 00003148**

Averbação Nº	<b>30</b>	- Protocolo: 00068469	Data 08/02/2006
Averbação Nº	<b>31</b>	- Protocolo: 00068470	Data 08/02/2006
Averbação Nº	<b>32</b>	- Protocolo: 00068471	Data 08/02/2006
Averbação Nº	<b>33</b>	- Protocolo: 00068472	Data 08/02/2006
Averbação Nº	<b>34</b>	- Protocolo: 00068473	Data 08/02/2006
Averbação Nº	<b>35</b>	- Protocolo: 00068474	Data 08/02/2006
Averbação Nº	<b>37</b>	- Protocolo: 00068496	Data 09/02/2006
Averbação Nº	<b>38</b>	- Protocolo: 00068497	Data 09/02/2006
Averbação Nº	<b>39</b>	- Protocolo: 00068498	Data 09/02/2006
Averbação Nº	<b>40</b>	- Protocolo: 00068499	Data 09/02/2006
Averbação Nº	<b>41</b>	- Protocolo: 00068500	Data 09/02/2006
Averbação Nº	<b>42</b>	- Protocolo: 00068501	Data 09/02/2006
Averbação Nº	<b>43</b>	- Protocolo: 00068502	Data 09/02/2006
Averbação Nº	<b>44</b>	- Protocolo: 00068503	Data 09/02/2006
Averbação Nº	<b>45</b>	- Protocolo: 00068504	Data 09/02/2006
Averbação Nº	<b>46</b>	- Protocolo: 00068505	Data 09/02/2006
Averbação Nº	<b>47</b>	- Protocolo: 00068506	Data 09/02/2006
Averbação Nº	<b>48</b>	- Protocolo: 00068507	Data 09/02/2006
Averbação Nº	<b>49</b>	- Protocolo: 00068508	Data 09/02/2006
Averbação Nº	<b>50</b>	- Protocolo: 00068509	Data 09/02/2006
Averbação Nº	<b>51</b>	- Protocolo: 00068510	Data 09/02/2006
Averbação Nº	<b>52</b>	- Protocolo: 00068511	Data 09/02/2006
Averbação Nº	<b>53</b>	- Protocolo: 00068512	Data 09/02/2006
Averbação Nº	<b>54</b>	- Protocolo: 00068513	Data 09/02/2006
Averbação Nº	<b>55</b>	- Protocolo: 00068514	Data 09/02/2006
Averbação Nº	<b>56</b>	- Protocolo: 00069357	Data 04/04/2006
Averbação Nº	<b>57</b>	- Protocolo: 00069358	Data 04/04/2006
Averbação Nº	<b>58</b>	- Protocolo: 00069359	Data 04/04/2006
Averbação Nº	<b>59</b>	- Protocolo: 00069360	Data 04/04/2006
Averbação Nº	<b>60</b>	- Protocolo: 00069361	Data 04/04/2006
Averbação Nº	<b>61</b>	- Protocolo: 00069362	Data 04/04/2006
Averbação Nº	<b>62</b>	- Protocolo: 00073005	Data 20/11/2006
Averbação Nº	<b>63</b>	- Protocolo: 00073006	Data 20/11/2006
Averbação Nº	<b>64</b>	- Protocolo: 00075001	Data 02/04/2007
Averbação Nº	<b>65</b>	- Protocolo: 00075002	Data 02/04/2007
Averbação Nº	<b>66</b>	- Protocolo: 00075003	Data 02/04/2007
Averbação Nº	<b>67</b>	- Protocolo: 00075004	Data 02/04/2007
Averbação Nº	<b>68</b>	- Protocolo: 00075005	Data 02/04/2007
Averbação Nº	<b>69</b>	- Protocolo: 00075006	Data 02/04/2007
Averbação Nº	<b>70</b>	- Protocolo: 00080148	Data 11/02/2008
Averbação Nº	<b>71</b>	- Protocolo: 00081238	Data 09/04/2008
Averbação Nº	<b>72</b>	- Protocolo: 00081239	Data 09/04/2008
Averbação Nº	<b>73</b>	- Protocolo: 00081240	Data 09/04/2008
Averbação Nº	<b>74</b>	- Protocolo: 00081241	Data 09/04/2008
Averbação Nº	<b>75</b>	- Protocolo: 00081242	Data 09/04/2008
Averbação Nº	<b>76</b>	- Protocolo: 00081243	Data 09/04/2008
Averbação Nº	<b>77</b>	- Protocolo: 00081244	Data 09/04/2008
Averbação Nº	<b>78</b>	- Protocolo: 00083032	Data 21/07/2008
Averbação Nº	<b>79</b>	- Protocolo: 00085042	Data 26/11/2008
Averbação Nº	<b>80</b>	- Protocolo: 00085043	Data 26/11/2008
Averbação Nº	<b>81</b>	- Protocolo: 00085044	Data 26/11/2008
Averbação Nº	<b>82</b>	- Protocolo: 00085045	Data 26/11/2008
Averbação Nº	<b>83</b>	- Protocolo: 00085046	Data 26/11/2008
Averbação Nº	<b>84</b>	- Protocolo: 00087121	Data 06/04/2009
Averbação Nº	<b>85</b>	- Protocolo: 00087122	Data 06/04/2009



**CARTORIO MARCELO RIBAS**

1º OFÍCIO DE REGISTRO CIVIL DAS PESSOA NATURAIS E JURÍDICAS

REGISTRO DE TÍTULOS E DOCUMENTOS

Super Center - Edifício Venâncio 2000 - SCS - Quadra 08 - Bloco 140/E - Fone: (61) 3224-4026 - CEP. 70.333-900 - Brasília - DF

**Continuação do Registro nº 00003148**

Averbação Nº	86	- Protocolo: 00087123	Data 06/04/2009
Averbação Nº	87	- Protocolo: 00087124	Data 06/04/2009
Averbação Nº	88	- Protocolo: 00087125	Data 06/04/2009
Averbação Nº	89	- Protocolo: 00087126	Data 06/04/2009
Averbação Nº	90	- Protocolo: 00087127	Data 06/04/2009
Averbação Nº	91	- Protocolo: 00087128	Data 06/04/2009
Averbação Nº	92	- Protocolo: 00087129	Data 06/04/2009
Averbação Nº	93	- Protocolo: 00087130	Data 06/04/2009
Averbação Nº	94	- Protocolo: 00087131	Data 06/04/2009
Averbação Nº	95	- Protocolo: 00087132	Data 06/04/2009
Averbação Nº	96	- Protocolo: 00087133	Data 06/04/2009
Averbação Nº	97	- Protocolo: 00087134	Data 06/04/2009
Averbação Nº	98	- Protocolo: 00087135	Data 06/04/2009
Averbação Nº	99	- Protocolo: 00087136	Data 06/04/2009
Averbação Nº	100	- Protocolo: 00087137	Data 06/04/2009
Averbação Nº	101	- Protocolo: 00087138	Data 06/04/2009
Averbação Nº	102	- Protocolo: 00087139	Data 06/04/2009
Averbação Nº	103	- Protocolo: 00087140	Data 06/04/2009
Averbação Nº	104	- Protocolo: 00087141	Data 06/04/2009
Averbação Nº	105	- Protocolo: 00087142	Data 06/04/2009
Averbação Nº	106	- Protocolo: 00087143	Data 06/04/2009
Averbação Nº	107	- Protocolo: 00087144	Data 06/04/2009
Averbação Nº	108	- Protocolo: 00087145	Data 06/04/2009
Averbação Nº	109	- Protocolo: 00087146	Data 06/04/2009
Averbação Nº	110	- Protocolo: 00091130	Data 18/11/2009
Averbação Nº	111	- Protocolo: 00091131	Data 18/11/2009
Averbação Nº	112	- Protocolo: 00091538	Data 14/12/2009
Averbação Nº	113	- Protocolo: 00091539	Data 14/12/2009
Averbação Nº	114	- Protocolo: 00093497	Data 15/04/2010
Averbação Nº	115	- Protocolo: 00093498	Data 15/04/2010
Averbação Nº	116	- Protocolo: 00093644	Data 23/04/2010
Averbação Nº	117	- Protocolo: 00093645	Data 23/04/2010
Averbação Nº	118	- Protocolo: 00093646	Data 23/04/2010
Averbação Nº	119	- Protocolo: 00093647	Data 23/04/2010
Averbação Nº	120	- Protocolo: 00093648	Data 23/04/2010
Averbação Nº	121	- Protocolo: 00093649	Data 23/04/2010
Averbação Nº	122	- Protocolo: 00093650	Data 23/04/2010
Averbação Nº	123	- Protocolo: 00093651	Data 23/04/2010
Averbação Nº	124	- Protocolo: 00093652	Data 23/04/2010
Averbação Nº	125	- Protocolo: 00093653	Data 23/04/2010
Averbação Nº	126	- Protocolo: 00093654	Data 23/04/2010
Averbação Nº	127	- Protocolo: 00093655	Data 23/04/2010
Averbação Nº	128	- Protocolo: 00093656	Data 23/04/2010
Averbação Nº	129	- Protocolo: 00093657	Data 23/04/2010
Averbação Nº	130	- Protocolo: 00093658	Data 23/04/2010
Averbação Nº	131	- Protocolo: 00093659	Data 23/04/2010
Averbação Nº	132	- Protocolo: 00093660	Data 23/04/2010
Averbação Nº	133	- Protocolo: 00093661	Data 23/04/2010
Averbação Nº	134	- Protocolo: 00093662	Data 23/04/2010
Averbação Nº	135	- Protocolo: 00093663	Data 23/04/2010
Averbação Nº	136	- Protocolo: 00093664	Data 23/04/2010
Averbação Nº	137	- Protocolo: 00093665	Data 23/04/2010
Averbação Nº	138	- Protocolo: 00093666	Data 23/04/2010
Averbação Nº	139	- Protocolo: 00093667	Data 23/04/2010
Averbação Nº	140	- Protocolo: 00093668	Data 23/04/2010



**CARTORIO MARCELO RIBAS**

1º OFÍCIO DE REGISTRO CIVIL DAS PESSOA NATURAIS E JURÍDICAS

REGISTRO DE TÍTULOS E DOCUMENTOS

Super Center - Edifício Venâncio 2000 - SCS - Quadra 08 - Bloco 140/E - Fone: (61) 3224-4026 - CEP. 70.333-900 - Brasília - DF

**Continuação do Registro nº 00003148**

Averbação Nº	<b>141</b>	- Protocolo: 00093669	Data 23/04/2010
Averbação Nº	<b>142</b>	- Protocolo: 00093670	Data 23/04/2010
Averbação Nº	<b>143</b>	- Protocolo: 00093671	Data 23/04/2010
Averbação Nº	<b>144</b>	- Protocolo: 00093672	Data 23/04/2010
Averbação Nº	<b>145</b>	- Protocolo: 00093673	Data 23/04/2010
Averbação Nº	<b>146</b>	- Protocolo: 00093674	Data 23/04/2010
Averbação Nº	<b>147</b>	- Protocolo: 00093675	Data 23/04/2010
Averbação Nº	<b>148</b>	- Protocolo: 00093676	Data 23/04/2010
Averbação Nº	<b>149</b>	- Protocolo: 00093677	Data 23/04/2010
Averbação Nº	<b>150</b>	- Protocolo: 00093678	Data 23/04/2010
Averbação Nº	<b>151</b>	- Protocolo: 00093679	Data 23/04/2010
Averbação Nº	<b>152</b>	- Protocolo: 00093680	Data 23/04/2010
Averbação Nº	<b>153</b>	- Protocolo: 00093681	Data 23/04/2010
Averbação Nº	<b>154</b>	- Protocolo: 00093682	Data 23/04/2010
Averbação Nº	<b>155</b>	- Protocolo: 00093683	Data 23/04/2010
Averbação Nº	<b>156</b>	- Protocolo: 00093684	Data 23/04/2010
Averbação Nº	<b>157</b>	- Protocolo: 00093685	Data 23/04/2010
Averbação Nº	<b>158</b>	- Protocolo: 00093686	Data 23/04/2010
Averbação Nº	<b>159</b>	- Protocolo: 00093687	Data 23/04/2010
Averbação Nº	<b>160</b>	- Protocolo: 00093688	Data 23/04/2010
Averbação Nº	<b>161</b>	- Protocolo: 00093689	Data 23/04/2010
Averbação Nº	<b>162</b>	- Protocolo: 00093690	Data 23/04/2010
Averbação Nº	<b>163</b>	- Protocolo: 00093691	Data 23/04/2010
Averbação Nº	<b>164</b>	- Protocolo: 00093758	Data 27/04/2010
Averbação Nº	<b>165</b>	- Protocolo: 00093759	Data 27/04/2010
Averbação Nº	<b>166</b>	- Protocolo: 00093760	Data 27/04/2010
Averbação Nº	<b>167</b>	- Protocolo: 00093761	Data 27/04/2010
Averbação Nº	<b>168</b>	- Protocolo: 00093762	Data 27/04/2010
Averbação Nº	<b>169</b>	- Protocolo: 00093763	Data 27/04/2010
Averbação Nº	<b>170</b>	- Protocolo: 00093764	Data 27/04/2010
Averbação Nº	<b>171</b>	- Protocolo: 00093765	Data 27/04/2010
Averbação Nº	<b>172</b>	- Protocolo: 00093766	Data 27/04/2010
Averbação Nº	<b>173</b>	- Protocolo: 00093767	Data 27/04/2010
Averbação Nº	<b>174</b>	- Protocolo: 00093768	Data 27/04/2010
Averbação Nº	<b>175</b>	- Protocolo: 00093786	Data 28/04/2010
Averbação Nº	<b>176</b>	- Protocolo: 00093787	Data 28/04/2010
Averbação Nº	<b>177</b>	- Protocolo: 00098665	Data 21/01/2011
Averbação Nº	<b>178</b>	- Protocolo: 00098666	Data 21/01/2011
Averbação Nº	<b>179</b>	- Protocolo: 00098667	Data 21/01/2011
Averbação Nº	<b>180</b>	- Protocolo: 00100597	Data 10/05/2011
Averbação Nº	<b>181</b>	- Protocolo: 00100598	Data 10/05/2011
Averbação Nº	<b>182</b>	- Protocolo: 00100599	Data 10/05/2011
Averbação Nº	<b>183</b>	- Protocolo: 00100600	Data 10/05/2011
Averbação Nº	<b>184</b>	- Protocolo: 00100601	Data 10/05/2011
Averbação Nº	<b>185</b>	- Protocolo: 00100602	Data 10/05/2011
Averbação Nº	<b>186</b>	- Protocolo: 00100603	Data 10/05/2011
Averbação Nº	<b>187</b>	- Protocolo: 00100604	Data 10/05/2011
Averbação Nº	<b>188</b>	- Protocolo: 00100605	Data 10/05/2011
Averbação Nº	<b>189</b>	- Protocolo: 00100607	Data 10/05/2011
Averbação Nº	<b>190</b>	- Protocolo: 00100608	Data 10/05/2011
Averbação Nº	<b>191</b>	- Protocolo: 00100609	Data 10/05/2011
Averbação Nº	<b>192</b>	- Protocolo: 00100642	Data 11/05/2011
Averbação Nº	<b>193</b>	- Protocolo: 00100643	Data 11/05/2011
Averbação Nº	<b>194</b>	- Protocolo: 00100644	Data 11/05/2011
Averbação Nº	<b>195</b>	- Protocolo: 00100645	Data 11/05/2011



**CARTORIO MARCELO RIBAS**

1º OFÍCIO DE REGISTRO CIVIL DAS PESSOA NATURAIS E JURÍDICAS

REGISTRO DE TÍTULOS E DOCUMENTOS

Super Center - Edifício Venâncio 2000 - SCS - Quadra 08 - Bloco 140/E - Fone: (61) 3224-4026 - CEP. 70.333-900 - Brasília - DF

**Continuação do Registro nº 00003148**

Averbação Nº	196	- Protocolo: 00100646	Data 11/05/2011
Averbação Nº	197	- Protocolo: 00100647	Data 11/05/2011
Averbação Nº	198	- Protocolo: 00100648	Data 11/05/2011
Averbação Nº	199	- Protocolo: 00100649	Data 11/05/2011
Averbação Nº	200	- Protocolo: 00100650	Data 11/05/2011
Averbação Nº	201	- Protocolo: 00100651	Data 11/05/2011
Averbação Nº	202	- Protocolo: 00100652	Data 11/05/2011
Averbação Nº	203	- Protocolo: 00100653	Data 11/05/2011
Averbação Nº	204	- Protocolo: 00100682	Data 12/05/2011
Averbação Nº	205	- Protocolo: 00100683	Data 12/05/2011
Averbação Nº	206	- Protocolo: 00100684	Data 12/05/2011
Averbação Nº	207	- Protocolo: 00100685	Data 12/05/2011
Averbação Nº	208	- Protocolo: 00100686	Data 12/05/2011
Averbação Nº	209	- Protocolo: 00100687	Data 12/05/2011
Averbação Nº	210	- Protocolo: 00100688	Data 12/05/2011
Averbação Nº	211	- Protocolo: 00100689	Data 12/05/2011
Averbação Nº	212	- Protocolo: 00100690	Data 12/05/2011
Averbação Nº	213	- Protocolo: 00100691	Data 12/05/2011
Averbação Nº	214	- Protocolo: 00100692	Data 12/05/2011
Averbação Nº	215	- Protocolo: 00100693	Data 12/05/2011
Averbação Nº	216	- Protocolo: 00100694	Data 12/05/2011
Averbação Nº	217	- Protocolo: 00100695	Data 12/05/2011
Averbação Nº	218	- Protocolo: 00100696	Data 12/05/2011
Averbação Nº	219	- Protocolo: 00100697	Data 12/05/2011
Averbação Nº	220	- Protocolo: 00100698	Data 12/05/2011
Averbação Nº	221	- Protocolo: 00100699	Data 12/05/2011
Averbação Nº	222	- Protocolo: 00100700	Data 12/05/2011
Averbação Nº	223	- Protocolo: 00100701	Data 12/05/2011
Averbação Nº	224	- Protocolo: 00100702	Data 12/05/2011
Averbação Nº	225	- Protocolo: 00100703	Data 12/05/2011
Averbação Nº	226	- Protocolo: 00100704	Data 12/05/2011
Averbação Nº	227	- Protocolo: 00100705	Data 12/05/2011
Averbação Nº	228	- Protocolo: 00100706	Data 12/05/2011
Averbação Nº	229	- Protocolo: 00100707	Data 12/05/2011
Averbação Nº	230	- Protocolo: 00100708	Data 12/05/2011
Averbação Nº	231	- Protocolo: 00100709	Data 12/05/2011
Averbação Nº	232	- Protocolo: 00100710	Data 12/05/2011
Averbação Nº	233	- Protocolo: 00100711	Data 12/05/2011
Averbação Nº	234	- Protocolo: 00100712	Data 12/05/2011
Averbação Nº	235	- Protocolo: 00100713	Data 12/05/2011
Averbação Nº	236	- Protocolo: 00100714	Data 12/05/2011
Averbação Nº	237	- Protocolo: 00100715	Data 12/05/2011
Averbação Nº	238	- Protocolo: 00100716	Data 12/05/2011
Averbação Nº	239	- Protocolo: 00100717	Data 12/05/2011
Averbação Nº	240	- Protocolo: 00101154	Data 01/06/2011
Averbação Nº	241	- Protocolo: 00101155	Data 01/06/2011
Averbação Nº	242	- Protocolo: 00101630	Data 27/06/2011
Averbação Nº	243	- Protocolo: 00101631	Data 27/06/2011
Averbação Nº	244	- Protocolo: 00105228	Data 19/01/2012
Averbação Nº	245	- Protocolo: 00105229	Data 19/01/2012
Averbação Nº	246	- Protocolo: 00105977	Data 08/03/2012
Averbação Nº	247	- Protocolo: 00105978	Data 08/03/2012
Averbação Nº	248	- Protocolo: 00106619	Data 12/04/2012
Averbação Nº	249	- Protocolo: 00106623	Data 12/04/2012
Averbação Nº	250	- Protocolo: 00106624	Data 12/04/2012



**CARTORIO MARCELO RIBAS**

1º OFÍCIO DE REGISTRO CIVIL DAS PESSOA NATURAIS E JURÍDICAS

REGISTRO DE TÍTULOS E DOCUMENTOS

Super Center - Edifício Venâncio 2000 - SCS - Quadra 08 - Bloco 140/E - Fone: (61) 3224-4026 - CEP. 70.333-900 - Brasília - DF

**Continuação do Registro nº 00003148**

Averbação Nº	251	- Protocolo: 00106625	Data 12/04/2012
Averbação Nº	252	- Protocolo: 00106626	Data 12/04/2012
Averbação Nº	253	- Protocolo: 00106627	Data 12/04/2012
Averbação Nº	254	- Protocolo: 00106628	Data 12/04/2012
Averbação Nº	255	- Protocolo: 00106629	Data 12/04/2012
Averbação Nº	256	- Protocolo: 00106630	Data 12/04/2012
Averbação Nº	257	- Protocolo: 00106631	Data 12/04/2012
Averbação Nº	258	- Protocolo: 00106632	Data 12/04/2012
Averbação Nº	259	- Protocolo: 00106633	Data 12/04/2012
Averbação Nº	260	- Protocolo: 00106634	Data 12/04/2012
Averbação Nº	261	- Protocolo: 00106635	Data 12/04/2012
Averbação Nº	262	- Protocolo: 00106636	Data 12/04/2012
Averbação Nº	263	- Protocolo: 00106637	Data 12/04/2012
Averbação Nº	264	- Protocolo: 00106638	Data 12/04/2012
Averbação Nº	265	- Protocolo: 00106639	Data 12/04/2012
Averbação Nº	266	- Protocolo: 00106640	Data 12/04/2012
Averbação Nº	267	- Protocolo: 00106641	Data 12/04/2012
Averbação Nº	268	- Protocolo: 00106642	Data 12/04/2012
Averbação Nº	269	- Protocolo: 00106643	Data 12/04/2012
Averbação Nº	270	- Protocolo: 00106644	Data 12/04/2012
Averbação Nº	271	- Protocolo: 00106645	Data 12/04/2012
Averbação Nº	272	- Protocolo: 00106646	Data 12/04/2012
Averbação Nº	273	- Protocolo: 00106647	Data 12/04/2012
Averbação Nº	274	- Protocolo: 00106648	Data 12/04/2012
Averbação Nº	275	- Protocolo: 00106649	Data 12/04/2012
Averbação Nº	276	- Protocolo: 00106650	Data 12/04/2012
Averbação Nº	277	- Protocolo: 00106651	Data 12/04/2012
Averbação Nº	278	- Protocolo: 00106652	Data 12/04/2012
Averbação Nº	279	- Protocolo: 00106653	Data 12/04/2012
Averbação Nº	280	- Protocolo: 00106654	Data 12/04/2012
Averbação Nº	281	- Protocolo: 00106655	Data 12/04/2012
Averbação Nº	282	- Protocolo: 00106656	Data 12/04/2012
Averbação Nº	283	- Protocolo: 00106657	Data 12/04/2012
Averbação Nº	284	- Protocolo: 00106658	Data 12/04/2012
Averbação Nº	285	- Protocolo: 00106659	Data 12/04/2012
Averbação Nº	286	- Protocolo: 00106660	Data 12/04/2012
Averbação Nº	287	- Protocolo: 00106661	Data 12/04/2012
Averbação Nº	288	- Protocolo: 00106662	Data 12/04/2012
Averbação Nº	289	- Protocolo: 00106663	Data 12/04/2012
Averbação Nº	290	- Protocolo: 00106664	Data 12/04/2012
Averbação Nº	291	- Protocolo: 00106665	Data 12/04/2012
Averbação Nº	292	- Protocolo: 00106666	Data 12/04/2012
Averbação Nº	293	- Protocolo: 00106667	Data 12/04/2012
Averbação Nº	294	- Protocolo: 00106668	Data 12/04/2012
Averbação Nº	295	- Protocolo: 00106669	Data 12/04/2012
Averbação Nº	296	- Protocolo: 00106670	Data 12/04/2012
Averbação Nº	297	- Protocolo: 00106671	Data 12/04/2012
Averbação Nº	298	- Protocolo: 00106672	Data 12/04/2012
Averbação Nº	299	- Protocolo: 00110549	Data 05/11/2012
Averbação Nº	300	- Protocolo: 00110550	Data 05/11/2012
Averbação Nº	301	- Protocolo: 00110551	Data 05/11/2012
Averbação Nº	302	- Protocolo: 00110552	Data 05/11/2012
Averbação Nº	303	- Protocolo: 00110590	Data 07/11/2012
Averbação Nº	304	- Protocolo: 00113116	Data 16/04/2013
Averbação Nº	305	- Protocolo: 00113168	Data 17/04/2013



**CARTORIO MARCELO RIBAS**

1º OFÍCIO DE REGISTRO CIVIL DAS PESSOA NATURAIS E JURÍDICAS

REGISTRO DE TÍTULOS E DOCUMENTOS

Super Center - Edifício Venâncio 2000 - SCS - Quadra 08 - Bloco 140/E - Fone: (61) 3224-4026 - CEP. 70.333-900 - Brasília - DF

**Continuação do Registro nº 00003148**

Averbação N°	306	- Protocolo: 00113169	Data 17/04/2013
Averbação N°	307	- Protocolo: 00113171	Data 17/04/2013
Averbação N°	308	- Protocolo: 00113172	Data 17/04/2013
Averbação N°	309	- Protocolo: 00113173	Data 17/04/2013
Averbação N°	310	- Protocolo: 00113174	Data 17/04/2013
Averbação N°	311	- Protocolo: 00113175	Data 17/04/2013
Averbação N°	312	- Protocolo: 00113176	Data 17/04/2013
Averbação N°	313	- Protocolo: 00113177	Data 17/04/2013
Averbação N°	314	- Protocolo: 00113178	Data 17/04/2013
Averbação N°	315	- Protocolo: 00113179	Data 17/04/2013
Averbação N°	316	- Protocolo: 00113180	Data 17/04/2013
Averbação N°	317	- Protocolo: 00119359	Data 15/04/2014
Averbação N°	318	- Protocolo: 00119360	Data 15/04/2014
Averbação N°	319	- Protocolo: 00119361	Data 15/04/2014
Averbação N°	320	- Protocolo: 00119362	Data 15/04/2014
Averbação N°	321	- Protocolo: 00119363	Data 15/04/2014
Averbação N°	322	- Protocolo: 00119364	Data 15/04/2014
Averbação N°	323	- Protocolo: 00119365	Data 15/04/2014
Averbação N°	324	- Protocolo: 00119366	Data 15/04/2014
Averbação N°	325	- Protocolo: 00119367	Data 15/04/2014
Averbação N°	326	- Protocolo: 00119368	Data 15/04/2014
Averbação N°	327	- Protocolo: 00119369	Data 15/04/2014
Averbação N°	328	- Protocolo: 00119370	Data 15/04/2014
Averbação N°	329	- Protocolo: 00119371	Data 15/04/2014
Averbação N°	330	- Protocolo: 00126675	Data 06/05/2015
Averbação N°	331	- Protocolo: 00126676	Data 06/05/2015
Averbação N°	332	- Protocolo: 00126982	Data 20/05/2015
Averbação N°	333	- Protocolo: 00126983	Data 20/05/2015
Averbação N°	334	- Protocolo: 00126984	Data 20/05/2015
Averbação N°	335	- Protocolo: 00126985	Data 20/05/2015
Averbação N°	336	- Protocolo: 00126986	Data 20/05/2015
Averbação N°	337	- Protocolo: 00126987	Data 20/05/2015
Averbação N°	338	- Protocolo: 00126988	Data 20/05/2015
Averbação N°	339	- Protocolo: 00126989	Data 20/05/2015
Averbação N°	340	- Protocolo: 00126990	Data 20/05/2015
Averbação N°	341	- Protocolo: 00126991	Data 20/05/2015
Averbação N°	342	- Protocolo: 00126992	Data 20/05/2015
Averbação N°	343	- Protocolo: 00126993	Data 20/05/2015
Averbação N°	344	- Protocolo: 00126994	Data 20/05/2015
Averbação N°	345	- Protocolo: 00126995	Data 20/05/2015
Averbação N°	346	- Protocolo: 00126996	Data 20/05/2015
Averbação N°	347	- Protocolo: 00126997	Data 20/05/2015
Averbação N°	348	- Protocolo: 00127097	Data 26/05/2015
Averbação N°	349	- Protocolo: 00127098	Data 26/05/2015
Averbação N°	350	- Protocolo: 00127099	Data 26/05/2015
Averbação N°	351	- Protocolo: 00130550	Data 18/11/2015
Averbação N°	352	- Protocolo: 00130551	Data 18/11/2015
Averbação N°	353	- Protocolo: 00133702	Data 17/05/2016
Averbação N°	354	- Protocolo: 00133703	Data 17/05/2016
Averbação N°	355	- Protocolo: 00133704	Data 17/05/2016
Averbação N°	356	- Protocolo: 00133705	Data 17/05/2016
Averbação N°	357	- Protocolo: 00133706	Data 17/05/2016
Averbação N°	358	- Protocolo: 00133707	Data 17/05/2016
Averbação N°	359	- Protocolo: 00133708	Data 17/05/2016
Averbação N°	360	- Protocolo: 00133709	Data 17/05/2016



# CARTORIO MARCELO RIBAS

1º OFÍCIO DE REGISTRO CIVIL DAS PESSOA NATURAIS E JURÍDICAS

REGISTRO DE TÍTULOS E DOCUMENTOS

Super Center - Edifício Venâncio 2000 - SCS - Quadra 08 - Bloco 140/E - Fone: (61) 3224-4026 - CEP. 70.333-900 - Brasília - DF

## Continuação do Registro nº 00003148


Averbação Nº	361	- Protocolo: 00133710	Data 17/05/2016
Averbação Nº	362	- Protocolo: 00133711	Data 17/05/2016
Averbação Nº	363	- Protocolo: 00133712	Data 17/05/2016
Averbação Nº	364	- Protocolo: 00133713	Data 17/05/2016
Averbação Nº	365	- Protocolo: 00133714	Data 17/05/2016
Averbação Nº	366	- Protocolo: 00133715	Data 17/05/2016
Averbação Nº	367	- Protocolo: 00133716	Data 17/05/2016
Averbação Nº	368	- Protocolo: 00133717	Data 17/05/2016
Averbação Nº	369	- Protocolo: 00133718	Data 17/05/2016
Averbação Nº	370	- Protocolo: 00133719	Data 17/05/2016
Averbação Nº	371	- Protocolo: 00133720	Data 17/05/2016
Averbação Nº	372	- Protocolo: 00133721	Data 17/05/2016
Averbação Nº	373	- Protocolo: 00133722	Data 17/05/2016
Averbação Nº	374	- Protocolo: 00133723	Data 17/05/2016
Averbação Nº	375	- Protocolo: 00133724	Data 17/05/2016
Averbação Nº	376	- Protocolo: 00133725	Data 17/05/2016
Averbação Nº	377	- Protocolo: 00133726	Data 17/05/2016
Averbação Nº	378	- Protocolo: 00133727	Data 17/05/2016
Averbação Nº	379	- Protocolo: 00133728	Data 17/05/2016
Averbação Nº	380	- Protocolo: 00133729	Data 17/05/2016
Averbação Nº	381	- Protocolo: 00133730	Data 17/05/2016
Averbação Nº	382	- Protocolo: 00133731	Data 17/05/2016
Averbação Nº	383	- Protocolo: 00133732	Data 17/05/2016
Averbação Nº	384	- Protocolo: 00133733	Data 17/05/2016
Averbação Nº	385	- Protocolo: 00133810	Data 20/05/2016
Averbação Nº	386	- Protocolo: 00133811	Data 20/05/2016
Averbação Nº	387	- Protocolo: 00133812	Data 20/05/2016
Averbação Nº	388	- Protocolo: 00133813	Data 20/05/2016
Averbação Nº	389	- Protocolo: 00133814	Data 20/05/2016
Averbação Nº	390	- Protocolo: 00133815	Data 20/05/2016
Averbação Nº	391	- Protocolo: 00133816	Data 20/05/2016
Averbação Nº	392	- Protocolo: 00133817	Data 20/05/2016
Averbação Nº	393	- Protocolo: 00135821	Data 06/09/2016
Averbação Nº	394	- Protocolo: 00140223	Data 24/05/2017
Averbação Nº	395	- Protocolo: 00143237	Data 09/11/2017
Averbação Nº	396	- Protocolo: 00143238	Data 09/11/2017
Averbação Nº	397	- Protocolo: 00144572	Data 26/01/2018
Averbação Nº	398	- Protocolo: 00144573	Data 26/01/2018
Averbação Nº	399	- Protocolo: 00144574	Data 26/01/2018
Averbação Nº	400	- Protocolo: 00147024	Data 15/06/2018
Averbação Nº	401	- Protocolo: 00152427	Data 13/05/2019
Averbação Nº	402	- Protocolo: 00156166	Data 17/12/2019
Averbação Nº	403	- Protocolo: 00156167	Data 17/12/2019
Averbação Nº	404	- Protocolo: 00157395	Data 06/03/2020
Averbação Nº	405	- Protocolo: 00157612	Data 18/03/2020
Averbação Nº	406	- Protocolo: 00157613	Data 18/03/2020
Averbação Nº	407	- Protocolo: 00160828	Data 28/12/2020
Averbação Nº	408	- Protocolo: 00164946	Data 28/09/2021

08/10/2021

Extraída a presente certidão, nesta Capital Federal, em 08/10/2021

Eu, \_\_\_\_\_, escrev. Substituto.

OFICIAL









2 OFÍCIO DE NOTAS E PROTESTO - DF  
 AUTENTICAÇÃO  
 REGISTRO Nº 20150020458416KDUU  
 Fiel de original (Lei 8935/94,  
 Art.6.º, III, V)  
 03 de Junho de 2015

ÍNDICE

Capítulo 1 - Da Sociedade e seus Fins 3

Capítulo 2 - Do Patrimônio e sua Administração, do Regime Financeiro e do Exercício Social 4

Capítulo 3 - Das Patrocinadoras, dos Instituidores, dos Participantes, Beneficiários e Assistidos 5

Capítulo 4 - Dos Benefícios 6

Capítulo 5 - Dos Órgãos da BB PREVIDÊNCIA 6

Capítulo 6 - Do Administrador 16

Capítulo 7 - Dos Recursos Administrativos 17

Capítulo 8 - Das Disposições Gerais e Transitórias 17

2 OFÍCIO DE NOTAS E PROTESTO - DF  
 AUTENTICAÇÃO  
 REGISTRO Nº 20150020458416KDUU  
 Fiel de original (Lei 8935/94,  
 Art.6.º, III, V)  
 03 de Junho de 2015

2 OFÍCIO DE NOTAS E PROTESTO - DF  
 AUTENTICAÇÃO  
 Autentico esta copia que e reproducao  
 fiel do original (Lei 8935/94,  
 Art.6.º, III, V)  
 TJDFT20150020458416KDUU  
 Para consultar acesse: www.tjdft.jus.br  
 03 de Junho de 2015

RENOLVES ALVES GOMES  
 BRITA OLIDES BATAO PEREIRA  
 KENIA VIRGINIA F. R. ANDRADE



ESTATUTO BB PREVIDÊNCIA

CAPÍTULO 1

DA SOCIEDADE E SEUS FINS

Art. 1º A BB PREVIDÊNCIA - FUNDO DE PENSÃO BANCO DO BRASIL, doravante designada BB PREVIDÊNCIA, é uma Entidade Fechada de Previdência Complementar multipatrocinada e multipiano, constituída sob a forma de sociedade civil, sem fins lucrativos, com personalidade jurídica de direito privado, distinta dos Patrocinadores e Instituidores admitidos em conformidade com o disposto no Capítulo 3, e inscrita no CNPJ do Ministério da Fazenda, sob o nº 00.544.659/0001-05

Art. 2º A BB PREVIDÊNCIA tem sede e foro na cidade de Brasília, Distrito Federal, com exclusão dos demais, por mais privilegiados que sejam.

§ 1º Por meio de deliberação do Conselho Deliberativo, a BB PREVIDÊNCIA poderá criar ou encerrar representações em outras cidades.

§ 2º O prazo de duração da BB PREVIDÊNCIA é indeterminado.

Art. 3º A BB PREVIDÊNCIA tem como objetivos:

I - instituir, administrar, operacionalizar e executar planos de previdência oferecidos por pessoas jurídicas de direito privado e acessíveis:

a) a todos os empregados de uma empresa ou grupo de empresas privadas, e aos servidores da União, dos Estados, do Distrito Federal e dos Municípios; e

b) aos associados de pessoas jurídicas de caráter profissional, classista ou setorial.

II - desenvolver trabalhos para obter a adesão de novas empresas e entidades aos Planos de Benefícios por ela instituídos, administrados ou operados.

Parágrafo único. Para atingir os objetivos previstos neste artigo, a BB PREVIDÊNCIA poderá firmar acordos, contratos ou convênios com entidades de direito público ou privado, nacionais ou estrangeiras, onerosos ou não, mediante aprovação da Diretoria Executiva.

Art. 4º A BB PREVIDÊNCIA reger-se-á pelo presente Estatuto Social e pelas normas legais e regulamentares aplicáveis, e obrigará-se a observar, na execução do seu objeto social, os Regulamentos dos Planos de Benefícios que instituir, administrar e operar, bem como, os deveres que assumir nos Convênios de Adesão e demais contratos por ela firmados e as normas baixadas pelo órgão regulador e fiscalizador das entidades fechadas de previdência complementar.

Art. 5º A BB PREVIDÊNCIA poderá adotar planos e programas de empréstimos aos Participantes e Assistidos, observados os limites e as vedações fixados na legislação vigente e demais regulamentações específicas.

2. OFÍCIO DE NOTAS E PROTESTO - DF  
AUTENTICAÇÃO  
Autentico esta cópia que é reprodução  
fiel do original (Lei 8935/94,  
Art. 6, III, V)  
CNPJ nº 00.544.659/0001-05  
Para consultar acesse: www.tfdt.jus.br  
13 de Junho de 2015  
RENQUES ALVES GOMES  
IRITA OLIDES BAIÃO PEREIRA  
DIRETORIA EXECUTIVA

PK





Parágrafo único. Os planos de empréstimos deverão obedecer às condições aprovadas pelo Conselho Deliberativo.

**CAPÍTULO 2****DO PATRIMÔNIO E SUA ADMINISTRAÇÃO, DO REGIME FINANCEIRO E DO EXERCÍCIO SOCIAL**

Art. 6º O patrimônio dos planos de benefícios administrados pela **BB PREVIDÊNCIA** não se comunica, é autônomo, livre, e desvinculado de qualquer Patrocinador e Instituidor, portanto mantém a independência patrimonial entre os planos e será constituído de:

I - contribuições dos Patrocinadores, dos Instituidores, dos Participantes Ativos, dos assistidos, dos associados e seus empregadores, estabelecidas na forma do regulamento do plano de benefícios respectivo;

II - dotações, doações, subvenções, legados e outras contribuições de qualquer natureza, efetuadas pelos Patrocinadores e seus Participantes, Instituidores e seus associados, ou recebidas de pessoas físicas ou jurídicas de direito público ou

III - rendimentos decorrentes de aplicações do patrimônio

IV - taxa de admissão ou jóia; e

V - renda de serviços.

§ 1º O patrimônio dos planos da **BB PREVIDÊNCIA** será aplicado integralmente com vistas à manutenção e desenvolvimento de seus objetivos.

§ 2º Em caso de extinção, dissolução, ou liquidação **BB PREVIDÊNCIA**, o patrimônio constituído será rateado de acordo com as normas estabelecidas pelo órgão governamental competente, observados os regulamentos dos Planos de Benefícios dos Patrocinadores e Instituidores.

§ 3º Em caso de extinção, dissolução ou liquidação da **BB PREVIDÊNCIA**, as entidades de previdência complementar que receberem os ativos garantidores das reservas técnicas dos Planos de Benefícios não poderão utilizar, sob qualquer hipótese, e independentemente de interpelação ou notificação judicial ou extrajudicial, o nome **BB PREVIDÊNCIA - FUNDO DE PENSÃO BANCO DO BRASIL**, ou **BB PREVIDÊNCIA**, sob pena de responder pelos danos materiais ou morais a que der causa.

§ 4º A mesma vedação prevista no parágrafo anterior aplica-se no caso de o Banco do Brasil S.A. deixar, por qualquer motivo, de ser Administrador da **BB PREVIDÊNCIA**, na forma prevista neste Estatuto, seja ou não extinta, dissolvida ou liquidada esta Entidade.

§ 5º As condições para retirada de Patrocinadores e Instituidores com a conseqüente liquidação dos Planos de Benefícios, ou sua eventual transferência para outra entidade de previdência, serão previstas nos convênios de adesão, de

2 OFÍCIO DE NOTAS E PROTESTO - DF  
**AUTENTICAÇÃO**  
 Autentico esta copia que e reproducao  
 fiel do original (Lei 8935/94,  
 Art.6,III,V)  
 JDFDT20150020458426N1V0  
 Para consultar acesse: www.tidft.jus.br  
 10/03/2015 10:05:00  
 FENILDES ALVES GOUVEIA  
 BRITA OLIDES BAIÃO PEREIRA  
 BRITA OLIDES BAIÃO PEREIRA  
 Extrajudicial da BB

BB Previdência  
 VISTO



acordo com as normas estabelecidas pelo órgão governamental competente, observados os regulamentos dos Planos de Benefícios.

§ 6º O patrimônio dos planos da **BB PREVIDÊNCIA** será administrado pelo Banco do Brasil S.A., que ficará incumbido de administrar a totalidade dos recursos financeiros e demais bens patrimoniais, observada a legislação aplicável e a política e diretrizes de investimentos aprovadas pelo Conselho Deliberativo, de forma a obter segurança nas aplicações, remuneração compatível com os imperativos atuariais dos Planos de Benefícios e regularidade do fluxo de liquidez das aplicações para pagamento dos benefícios.

§ 7º O regime financeiro a ser aplicado às reservas garantidoras dos benefícios será estabelecido de acordo com as notas técnicas atuariais de cada plano, observadas as normas fixadas pelo órgão governamental competente.

§ 8º O exercício social coincidirá com o ano civil e, ao seu término, será levantado o balanço geral da sociedade.

**CAPÍTULO 3**

**DAS PATROCINADORAS, DOS INSTITUIDORES, DOS PARTICIPANTES E BENEFICIÁRIOS E ASSISTIDOS**

Art. 7º Considera-se:

I - **Patrocinador**, a pessoa jurídica de direito público ou de direito privado que patrocine, para seus empregados ou servidores, plano de benefícios de caráter previdenciário, por intermédio da **BB PREVIDÊNCIA**; e

II - **Instituidor**, a pessoa jurídica de caráter profissional, classista ou setorial, que institua, para seus associados, plano de benefícios de caráter previdenciário, por intermédio da **BB PREVIDÊNCIA**.

§ 1º As condições de adesão de patrocinador ou de instituidor a plano de benefícios serão ajustadas no respectivo Convênio de Adesão.

§ 2º Os serviços eventualmente prestados pela **BB PREVIDÊNCIA** a Patrocinadores e Instituidores serão ajustados por meio de contrato específico.

§ 3º A retirada de Patrocinador ou de Instituidor dar-se-á, mediante prévia e expressa autorização do órgão regulador e fiscalizador, observada a legislação vigente.

Art. 8º Considera-se:

I - **Participante**, a pessoa física, empregada de patrocinador ou associada do instituidor, que aderir ao plano de benefícios administrado pela **BB PREVIDÊNCIA**.

II - **Assistido**, o Participante ou o seu beneficiário em gozo de benefício de prestação continuada; e

2 DEFICIO DE NOTAS E PROTESTO - DF  
 AUTENTICO ESTA COPIA, QUE E REPRODUCAO  
 FIEL DO ORIGINAL (LEI 8935/94,  
 ART. 6, III, V)  
 TJDFT201500204584305FLE  
 PARA CONSULTAR ACESSO: WWW.TJDFT.JUS.BR  
 103 de Junho de 2015  
 MARIA OLIDES BALAO PEREIRA  
 LUCIANA VIRGINIA F. R. ANDRADE

YR



III - **Beneficiário**, a pessoa física indicada pelo Participante, nos termos do regulamento do plano de benefícios instituído pelo Patrocinador ou Instituidor a que o Participante estiver vinculado.

§ 1º São equiparáveis aos empregados e associados, a que se refere o inciso I deste artigo, os gerentes, diretores, conselheiros, ocupantes de cargo eletivo e outros dirigentes de patrocinadores ou instituidores.

§ 2º A todo pretendente ou Participante será fornecida a documentação na forma prevista em lei.

§ 3º A inscrição ou desligamento de Participante deverá atender às condições estabelecidas no regulamento do respectivo plano de benefícios.

§ 4º A inscrição do beneficiário do Participante no plano de benefícios, bem como o seu cancelamento, dar-se-á na forma estabelecida no respectivo Regulamento.

Art. 9º Os Patrocinadores, Instituidores, Participantes, Beneficiários e Assistidos não respondem pelas obrigações assumidas pela **BB PREVIDÊNCIA**. Respondem, porém, pelas contribuições e demais obrigações decorrentes dos Planos de Benefícios a que adiram ou pertençam, nos termos dos respectivos regulamentos e das normas legais e regulamentares aplicáveis.

#### CAPÍTULO 4

#### DOS BENEFÍCIOS

Art. 10. Os benefícios a serem assegurados aos Participantes e seus dependentes terão seus valores, forma de concessão e demais condições definidas no regulamento do plano de benefícios do Patrocinador ou Instituidor.

§ 1º Os Patrocinadores e os Instituidores instituirão, por meio de convênio de adesão, Planos de Benefícios específicos para seus empregados, dirigentes, servidores ou associados, os quais deverão ser previamente definidos com a **BB PREVIDÊNCIA**, observadas as normas legais pertinentes e a aprovação pelo órgão governamental competente.

§ 2º Benefícios adicionais poderão ser definidos com os Patrocinadores e Instituidores e incorporados ao plano de benefícios, desde que, fixados os meios de custeio correspondente, sejam aprovados pela Diretoria Executiva e pelo órgão governamental competente.

#### CAPÍTULO 5

#### DOS ÓRGÃOS DA BB PREVIDÊNCIA

Art. 11. São órgãos de controle, administração e operacionalização da **BB PREVIDÊNCIA**:

I – Conselho Deliberativo;

II – Diretoria Executiva; e

PROJETO - DF  
AUTENTICACAO  
Autentico esta copia que e reproducao  
fiel do original (Lei 8935/94,  
Art.6,III,V)  
TJDFDT20150020458432UXKX  
Para consultar acesse: www.tjdft.jus.br  
03 de Junho de 2015  
LEONILDES ALVES BOMBEIA  
LEILA OLIVEIRA BATÃO PEREIRA  
CRISTINA FERREIRA P. KY ANDRADE





III - Conselho Fiscal.

§ 1º São requisitos para o exercício de mandato de membro dos órgãos referidos neste artigo:

- a) ter comprovada experiência no exercício de atividade(s) na(s) área(s) financeira, administrativa, contábil, jurídica, de fiscalização ou de auditoria;
- b) não ter vínculo conjugal ou de parentesco, consanguâneo ou afim, até o 2º (segundo) grau, inclusive, com outro membro dos referidos órgãos;
- c) não ter sofrido condenação criminal transitada em julgado;
- d) não ter sofrido penalidade administrativa por infração à legislação de seguridade social e da previdência complementar ou como servidor público; e
- e) ter formação de nível superior.

§ 2º Os membros dos Conselhos Deliberativo e Fiscal deverão ser Participantes ou Assistidos de um dos planos de benefícios administrados pela BB PREVIDÊNCIA, exceto os membros indicados pelo Administrador.

Art. 12. Na composição dos Conselhos Deliberativo e Fiscal de

Parágrafo único. Para atingir o objetivo previsto no caput, estabelecer-se-á um "ranking", entre os planos administrados, que leve em

Art. 13. Membro de um dos Conselhos da BB PREVIDÊNCIA

Art. 14. Os representantes dos Patrocinadores e/ou Instituidores serão indicados, enquanto os dos Participantes e Assistidos, efetivos e suplentes, serão eleitos na forma do Regulamento de Eleições aprovado pelo Conselho Deliberativo.

§ 1º Aos Participantes e Assistidos é assegurado, na forma do Regulamento de Eleições, o direito de escolher, entre seus pares, seus representantes para o Conselho Deliberativo e para o Conselho Fiscal.

§ 2º A BB PREVIDÊNCIA assegurará defesa em processos judiciais e administrativos aos membros dos órgãos estatutários, podendo manter contrato de seguro permanente em favor dos mesmos, a fim de resguardá-los das responsabilidades por atos regulares inerentes ao cargo ou função no exercício dos respectivos mandatos.

2. DIREITO DE NOTAS E PROTESTO - OF  
 AUTENTICACAO  
 Autentico esta copia que e reproducao  
 fiel do original (Lei 8935/94,  
 Art. 6 III U)  
 11.067.201500.2045843  
 03 de Junho de 2015  
 TENQUES ALVES GOUVEIA  
 IRITA OLIDES BAIAD PEREIRA  
 NANCIA MIRGINSKA ANGRADE

JK



**Seção I****Do Conselho Deliberativo**

Art. 15. O Conselho Deliberativo é o órgão de deliberação e orientação superior da **BB PREVIDÊNCIA**, ao qual incumbe fixar as diretrizes e políticas a serem observadas pela Entidade.

**Parágrafo único.** A designação do presidente do Conselho Deliberativo caberá ao Administrador, nos termos do art. 56 deste Estatuto.

Art. 16. O Conselho Deliberativo será composto de 9 (nove) membros titulares e respectivos suplentes:

- I - 3 (três) representantes indicados pelos Patrocinadores e/ou Instituidores;
- II - 3 (três) representantes eleitos pelos Participantes e Assistidos, nos termos do Regulamento de Eleições aprovado pelo Conselho Deliberativo; e
- III - 3 (três) representantes indicados pelo Administrador.

~~§ 1º Não poderá ser eleito, para o mesmo mandato, mais de um representante e respectivo suplente vinculado ao mesmo plano de benefícios.~~

~~§ 2º Os membros do Conselho Deliberativo terão mandato de 2 (dois) anos, permitida a recondução ou a reeleição, e permanecerão no exercício do cargo até a data da investidura de seus sucessores, que deverá ocorrer até 130 (trinta) dias corridos contados da data da eleição.~~

~~Art. 17. No caso de ausência ou impedimento temporário do presidente do Conselho Deliberativo será substituído pelo Conselheiro que for por esse designado.~~


Art. 18. Ficando vaga a presidência do Conselho Deliberativo, caberá ao Administrador designar outro membro para exercer as funções e preencher o cargo até a conclusão do mandato.

Art. 19. No caso de ausência ou impedimento temporário de membro efetivo do Conselho Deliberativo, esse será substituído por seu suplente.

Art. 20. No caso de vacância do cargo de membro efetivo do Conselho Deliberativo, o respectivo suplente assumirá o cargo até a conclusão do mandato.

Art. 21. Ocorrendo a vacância simultânea de cargos efetivo e suplente de representantes:

- I - dos Patrocinadores, caberá ao patrocinador a que estavam vinculados escolher novos representantes;
- II - dos Participantes e Assistidos, caberá a esses eleger novos representantes na forma do Regulamento de Eleição em vigor na data da vacância; e
- III - do Administrador, caberá ao Administrador indicar novos representantes.





Art. 22. Compete, privativamente, ao Conselho Deliberativo:

I – aprovar e alterar o regimento do próprio Conselho Deliberativo;

II – deliberar, mediante proposta da Diretoria Executiva, sobre:

a) a Política e as Diretrizes de Investimentos;

b) as normas que assegurem a ética nas decisões de investimento da **BB PREVIDÊNCIA**;

c) as alçadas das operações financeiras;

d) a composição das carteiras de investimentos, seus regulamentos e regras no que se refere a objetivos, critérios, benchmark e tipos de ativos;

e) a Política de Controles Internos;

f) a reforma deste Estatuto;

g) o Regulamento de Eleições e suas alterações;

h) os planos e programas de empréstimos aos Participantes, a legislação aplicável; e

i) o orçamento.

III – autorizar a contratação de auditores independentes e a realização de inspeções e auditorias;

IV – deliberar sobre o relatório anual da Diretoria Executiva e as demonstrações financeiras e contábeis da Entidade, após pareceres dos auditores independentes e do Conselho Fiscal;

V – deliberar sobre os programas e planos plurianuais e estratégicos;

VI – deliberar sobre a criação ou encerramento de representações em outras cidades;

VII – apreciar recursos interpostos contra os atos da Diretoria Executiva;

VIII – autorizar a Diretoria Executiva a:

a) adquirir, alienar, hipotecar ou gravar com quaisquer ônus reais os bens imóveis da **BB PREVIDÊNCIA**, bem como prestar quaisquer outras garantias; e

b) aceitar doações.

IX – zelar pela adequação e aderência da política de investimento, das premissas e das hipóteses atuariais dos planos de benefícios administrados pela **BB PREVIDÊNCIA**;

X – criar Comitês ou Grupos de Trabalho com objetivos específicos; e

2 OFÍCIO DE NOTAS E PROTESTO - DF  
Autentico esta cópia que é reprodução  
fidel do original (Lei 8935/94,  
Art. 6, III, V)  
ITJDF720150020458442ZDWY  
Para consultar acesse: www.tjdft.jus.br  
103 de Junho de 2015  
LENOQUES ALVES GOMBEIA  
IRITA OLIDES BAIRD PEREIRA  
LENTA VIRGINIA F. A. ANDRADE

KR



XI – decidir sobre os casos omissos deste Estatuto.

Art. 23. O Conselho Deliberativo reunir-se-á, ordinariamente, uma vez a cada trimestre civil e, extraordinariamente, sempre que seu presidente o convocar, por iniciativa própria ou por requerimento de 5 (cinco) ou mais de seus membros ou do Conselho Fiscal.

§ 1º O quorum mínimo para instalação de reunião do Conselho Deliberativo é de 7 (sete) membros.

§ 2º Os procedimentos relativos à organização das reuniões e ao funcionamento do Conselho Deliberativo encontram-se dispostos no respectivo regimento interno.

Art. 24. As decisões do Conselho Deliberativo dependerão do voto favorável de 7 (sete) ou mais dos seus membros.


**Parágrafo único.** À cada membro caberá um voto nas deliberações do Conselho Deliberativo.

Art. 25. Compete ao presidente do Conselho Deliberativo:

- I – dirigir e coordenar as atividades do Conselho;
- II – convocar, instalar e presidir as reuniões do Conselho; e
- III – designar o seu substituto eventual.

Art. 26. O membro do Conselho Deliberativo perderá o mandato em qualquer das hipóteses:

- a) renúncia;
- b) condenação criminal transitada em julgado;
- c) conclusão desfavorável ao Conselheiro em processo disciplinar, cujo procedimento será regulamentado pelo Conselho Deliberativo;
- d) na qualidade de representante de Participante, deixar de participar de plano de benefício administrado pela **BB PREVIDÊNCIA**, para o qual foi indicado ou eleito;
- e) transferência do plano ao qual o membro do Conselho esteja vinculado;
- f) ausência injustificada em 3 (três) reuniões ordinárias consecutivas;
- g) por impedimento comprovado;
- h) por destituição pela Patrocinadora e/ou Instituidora, no caso dos Conselheiros indicados; e
- i) por determinação do Administrador, na hipótese prevista no art. 55 deste Estatuto.





§ 1º A instauração de processo administrativo disciplinar, para apuração de irregularidades no âmbito de atuação do Conselho Deliberativo, conforme previsto na alínea 'c', assim como a matéria tratada na alínea 'b', será deliberada por este Conselho, que poderá determinar o afastamento do seu membro, até a conclusão do processo.

§ 2º O afastamento de que trata o § 1º não implica prorrogação ou permanência no cargo, além da data prevista para o término do mandato.

### Subseção I

#### Do Comitê Financeiro

Art. 27. O Comitê Financeiro é órgão de assessoramento do Conselho Deliberativo, na formulação e no acompanhamento da Política e Diretrizes Gerais de Investimento da BB PREVIDÊNCIA.

Art. 28. O Comitê Financeiro será composto por 4 (quatro) membros, sendo:

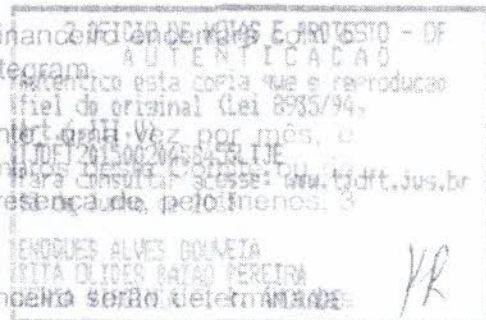
I - 2 (dois) membros do Conselho Deliberativo, eleitos dentre os seus pares; e

II - o Diretor Presidente e o Diretor Financeiro e de Investimentos.

Parágrafo único. O mandato dos membros do Comitê Financeiro e dos membros do Conselho Deliberativo e Diretores que o integram,

Art. 29. O Comitê Financeiro reunir-se-á, ordinariamente, uma vez por mês, e extraordinariamente, quando convocado por um dos membros do Conselho Deliberativo. A reunião deverá ocorrer com a presença de pelo menos 3 (três) representantes.

Art. 30. As atribuições e a competência do Comitê Financeiro serão determinadas pelo Conselho Deliberativo.



### Seção II

#### Do Conselho Fiscal

Art. 31. O Conselho Fiscal é o órgão de controle interno da BB PREVIDÊNCIA.

Art. 32. O Conselho Fiscal será composto por 6 (seis) membros titulares e por seus respectivos suplentes, sendo:

I - 4 (quatro) representantes indicados pelos Patrocinadores; e

II - 2 (dois) representantes eleitos pelos Participantes e Assistidos todos eleitos nos termos do Regulamento de Eleições.

Art. 33. Não poderá ser eleito, para o mesmo mandato, mais de um membro titular e respectivo suplente vinculado ao mesmo plano de benefícios.

Art. 34. Os membros do Conselho Fiscal terão mandato de 2 (dois) anos, podendo ser reeleitos, e permanecerão no exercício do cargo até a data da investidura de



seus sucessores, que deverá ocorrer até 30 (trinta) dias corridos contados da data da homologação da eleição.

Parágrafo único. Exercerá a função de presidente do Conselho Fiscal um dos conselheiros efetivos eleito entre seus pares.

Art. 35. No caso de ausência ou impedimento temporário, até 60 (sessenta) dias, o presidente do Conselho Fiscal será substituído pelo Conselheiro que for por ele designado.

§ 1º Ficando vaga a presidência do Conselho Fiscal, caberá aos conselheiros em exercício eleger, entre seus pares, aquele que preencherá o cargo até a conclusão do mandato.

§ 2º No caso de ausência ou impedimento temporário de membro efetivo do Conselho Fiscal, este será substituído por seu suplente.

Art. 36. No caso de vacância do cargo de membro efetivo do Conselho Fiscal, o respectivo suplente assumirá o cargo até a conclusão do mandato, cabendo à Patrocinadora do plano de benefícios, a que estava vinculado o ex-conselheiro, indicar novo membro suplente para cumprir o restante do mandato.

Art. 37. Ocorrendo a vacância simultânea de cargos efetivo e suplente de representantes:

- I - dos Patrocinadores, caberá ao Patrocinador a que estavam vinculados eleger novos representantes; e
- II - dos Participantes e Assistidos, caberá a esses eleger novos representantes na forma do Regulamento de Eleição em vigor na data da vacância.

Art. 38. Compete ao Conselho Fiscal:

- I - eleger o seu presidente;
- II - elaborar e aprovar o regimento interno do Conselho Fiscal;
- III - examinar demonstrações financeiras e contábeis da **BB PREVIDÊNCIA**, bem como as contas e os demais aspectos econômico-financeiros;
- IV - examinar os livros e documentos;
- V - examinar quaisquer operações ou atos da Diretoria Executiva;
- VI - manifestar-se sobre assuntos que lhe forem submetidos pela Diretoria Executiva;
- VII - dar parecer sobre demonstrações financeiras e contábeis;
- VIII - fiscalizar o cumprimento da legislação e normas em vigor;
- IX - requerer ao Conselho Deliberativo, caso necessário, a contratação de assessoria técnica;

UNICAP - UNIDADE DE CONTABILIDADE E CONTABILIDADE - DE  
 AUTENTICACAO  
 Autentico esta copia que e reproducao  
 fiel do original (Lei 9015/94)  
 Nº 1201007408461SWND  
 Para consultar acesse: www.tsdft.jus.br  
 03 de Junho de 2013  
 RENOLVES ALVES GONCALVES  
 BRITA ELIDES BATAO PEREIRA  
 ANTONIA VIRGINIA F. R. ACRUDE

BB Previdência  
 VISTO



X - lavrar as atas de suas reuniões, inclusive os pareceres e os resultados dos exames procedidos;

XI - remeter pareceres para o Conselho Deliberativo e Diretoria Executiva;

XII - praticar quaisquer outros atos julgados indispensáveis aos trabalhos de fiscalização; e

XIII - informar ao Conselho Deliberativo as irregularidades de que tomar ciência no exercício de suas funções e sugerir medidas para saná-las.

Art. 39. O Conselho Fiscal reunir-se-á, ordinariamente, uma vez a cada trimestre civil, ou extraordinariamente, quando convocado por seu presidente ou por, no mínimo, 2 (dois) conselheiros.

§ 1º O quorum mínimo para instalação de reunião do Conselho Fiscal é de 4 (quatro) membros.

§ 2º Os procedimentos relativos à organização das reuniões e ao funcionamento do Conselho Fiscal encontram-se dispostos no respectivo regimento interno.

Art. 40. As decisões do Conselho Fiscal serão tomadas por maioria de votos dos presentes.

Parágrafo único. A cada conselheiro caberá um voto nas deliberações do Conselho Fiscal. Em caso de empate, caberá ao Presidente o voto de qualidade.

Art. 41. O membro do Conselho Fiscal perderá o mandato em qualquer uma das hipóteses:

- a) renúncia;
- b) condenação criminal transitada em julgado;
- c) conclusão desfavorável ao Conselheiro em processo administrativo disciplinar, cujo procedimento será regulamentado pelo Conselho Deliberativo;
- d) na qualidade de representante de Participante, deixar de participar de plano de benefício administrado pela **BB PREVIDÊNCIA**, para o qual foi indicado ou eleito;
- e) transferência do plano ao qual o membro do Conselho esteja vinculado;
- f) ausência injustificada em 3 (três) reuniões ordinárias consecutivas;
- g) por impedimento comprovado; e
- h) por destituição pela Patrocinadora e/ou Instituidora, no caso dos Conselheiros indicados.

§ 1º A instauração de processo administrativo disciplinar, para apuração de irregularidades no âmbito de atuação do Conselho Fiscal, conforme previsto na alínea 'c', assim como a matéria tratada na alínea 'b', será deliberada por este Conselho, que poderá determinar o afastamento do seu membro até a conclusão do processo.

2 OFÍCIO DE NOTAS E PROTESTO - DF  
 Autenticado esta cópia que é reprodução  
 fiel do original (Lei 8935/94,  
 Art. 6, III, V)  
 11/07/2015 09:24:58 AM  
 Para consultar acesse: www.tjdft.jus.br  
 03 de Junho de 2015

LEONARDES ALVES GOMES  
 BRITA CLIDES BAIÃO PEREIRA  
 KENIA VIRGINIA P. S. ANGRADE

VR



§ 2º O afastamento de que trata o § 1º não implica prorrogação ou permanência no cargo, além da data prevista para o término do mandato.

### Seção III

#### Da Diretoria Executiva

Art. 42. A Diretoria Executiva é o órgão responsável pela administração da **BB PREVIDÊNCIA**, cabendo-lhe cumprir as disposições do presente Estatuto Social e as deliberações do Conselho Deliberativo.

**Parágrafo único.** A Diretoria terá poderes de administração e gestão dos interesses da **BB PREVIDÊNCIA**, sendo-lhe, porém, proibido prestar quaisquer garantias, constituir hipoteca ou gravar com qualquer ônus real os bens imóveis da **BB PREVIDÊNCIA**, bem como adquiri-los ou aliená-los, sem prévia e expressa autorização do Conselho Deliberativo.

Art. 43. A Diretoria Executiva será composta por 3 (três) membros, todos designados pelo Administrador entre seus funcionários da ativa, sendo:

I – um Diretor Presidente;

II – um Diretor Financeiro e de Investimentos; e

III – um Diretor de Operações e de Relacionamento com Clientes.

§ 1º O mandato dos membros da Diretoria é de 3 (três) anos, podendo ser reconduzidos, e permanecerão no exercício do cargo até a data da investidura de seus sucessores.

§ 2º Nenhum dos Diretores poderá se ausentar do exercício do cargo por mais de 60 (sessenta) dias, sem licença do Conselho Deliberativo, sendo considerado vago.


§ 3º Em caso de vacância, ausência sem autorização do Conselho Deliberativo, ou impedimento temporário por mais de 60 (sessenta) dias de qualquer Diretor, caberá ao Administrador indicar o substituto.

Art. 44. As decisões da Diretoria Executiva serão tomadas por maioria de votos dos presentes.

**Parágrafo único.** A cada membro caberá um voto nas deliberações. Em caso de empate, prevalecerá o voto do Diretor Presidente.

Art. 45. A representação ativa e passiva da **BB PREVIDÊNCIA**, em juízo ou fora dele, será exercida, isoladamente, pelo Diretor Presidente ou por qualquer dos demais Diretores nos limites de suas atribuições e poderes definidos no Regimento Interno.

§ 1º É lícito à **BB PREVIDÊNCIA** fazer-se representar por procuradores, constituídos por meio de mandato, assinado por dois Diretores, devendo ser especificados, no respectivo instrumento, os atos ou operações que os mandatários





poderão praticar e a duração do mandato. O mandato judicial pode ser outorgado por prazo indeterminado.

§ 2º A representação da **BB PREVIDÊNCIA**, perante Órgãos Reguladores e Fiscalizadores de suas operações, poderá ser feita por qualquer Diretor, isoladamente.

**Art. 46.** Compete à Diretoria Executiva:

I - cumprir o Estatuto e as deliberações do Conselho Deliberativo;

II - submeter à aprovação do Conselho Deliberativo:

a) propostas de alteração do presente Estatuto;

b) planos de empréstimos na forma da legislação vigente;

c) propostas de Regulamento de Eleições e de suas alterações; e

d) todos os demais documentos e atos sujeitos à aprovação daquele Colegiado.

III - assinar demonstrações financeiras e contábeis da **BB PREVIDÊNCIA**;

IV - submeter ao Conselho Deliberativo, ao Conselho Fiscal, aos auditores independentes, balanços, balancetes mensais, relatórios semestrais da entidade, títulos e valores e das reservas técnicas, bem como quaisquer outras informações e demais elementos de que necessitarem no exercício das respectivas funções;

V - divulgar aos Participantes, Assistidos, Patrocinadores e Instituidores demonstrações financeiras e contábeis, e os pareceres do Conselho Fiscal, atuário e de auditores independentes;

VI - orientar os negócios da **BB PREVIDÊNCIA**;

VII - aprovar os regulamentos dos Planos de Benefícios;

VIII - aprovar o ingresso e a saída de Patrocinadores e Instituidores;


IX - decidir sobre a administração do patrimônio;

X - aprovar os cálculos atuariais e o plano de custeio anual dos planos de benefícios administrados pela **BB PREVIDÊNCIA**;

XI - elaborar e aprovar o Manual de Alçadas e o Regimento Interno da Entidade, baixar normas sobre sua organização e funcionamento e regulamentar as disposições estatutárias;

XII - comunicar ao Conselho Deliberativo acerca da adequação e aderência da política de investimento, das premissas e das hipóteses atuariais dos planos de benefícios administrados pela **BB PREVIDÊNCIA**;

XIII - julgar recursos interpostos dos atos dos prepostos ou dos empregados da Entidade; e



XIV - aprovar os quadros e a lotação do pessoal, bem como o respectivo plano de cargos e salários da **BB PREVIDÊNCIA**.

Art. 47. Compete ao Diretor Presidente:

- I - estabelecer a orientação geral das atividades da Diretoria Executiva;
- II - convocar as reuniões da Diretoria, presidir e orientar os respectivos trabalhos;

III - designar:

- a) o seu substituto, na sua ausência ou impedimento temporário até 60 (sessenta) dias; e
- b) nos casos de ausências ou impedimentos temporários de Diretor Titular, até 60 (sessenta) dias, o funcionário do Banco do Brasil que o substituirá;

IV - fornecer ao Conselho Deliberativo e Fiscal as informações por estes solicitadas;

V - divulgar os atos e fatos de gestão.

Art. 48. **Compete** a cada Diretor dirigir os negócios de sua área e assistir ao Diretor Presidente, estando as atribuições e alçadas inerentes a cada área contempladas no Regimento Interno e no Manual de Alçadas da Entidade.

Art. 49. Os membros da Diretoria Executiva não poderão efetuar negócios de qualquer natureza com a **BB PREVIDÊNCIA**, direta ou indiretamente.

Art. 50. O membro da Diretoria Executiva perderá o mandato por decorrência de:

- a) renúncia;
- b) condenação criminal transitada em julgado;
- c) conclusão desfavorável ao Diretor em processo administrativo disciplinar, cujo procedimento será conduzido pelo Administrador; e
- d) por determinação do Administrador na hipótese prevista no art. 55 deste Estatuto.

2 OFÍCIO DE NOTAS E PROTESTO - OF  
 1311 de original (Lei 8915/94)  
 Art. 6-III, V)  
 Para consultar acesse: www.todt.jus.br  
 103 de Junho de 2005  
 TENÓQUIES ALVES SOUZA  
 BRITA OLÍVES BAIRD PEREIRA  
 EVENIA VIRGINIA P. R. AMORADE

## CAPÍTULO 6

### DO ADMINISTRADOR

Art. 51. Considera-se Administrador a pessoa jurídica incumbida da administração da **BB PREVIDÊNCIA**, por intermédio da Diretoria Executiva por ele designada, na forma aqui prevista e demais disposições legais e regulamentares aplicáveis.

**Parágrafo único.** O Administrador da **BB PREVIDÊNCIA** não responde nem participa, nessa qualidade, direta ou indiretamente, do custeio dos Planos de Benefícios.





Art. 52. É investido, na condição de Administrador, em caráter irrevogável e irratratável, durante todo o período de existência da BB PREVIDÊNCIA, o Banco do Brasil S.A.

Art. 53. As relações entre a BB PREVIDÊNCIA e o Banco do Brasil S.A. serão reguladas por meio de Convênio de Cooperação Técnica, com duração pelo prazo de existência da BB PREVIDÊNCIA.

Art. 54. Na qualidade de Administrador, o Banco do Brasil S.A. estabelecerá as diretrizes do seu relacionamento com a BB PREVIDÊNCIA por meio de um Conselho Consultivo.

Art. 55. O Administrador poderá promover, a qualquer tempo, a substituição dos membros titulares ou suplentes por ele indicados.

Art. 56. O Administrador designará o presidente do Conselho Deliberativo, escolhendo-o dentre os conselheiros por ele indicados.

**CAPÍTULO 7**

**DOS RECURSOS ADMINISTRATIVOS**

Art. 57. Caberá a interposição de recurso administrativo, dentro de 30 (trinta) dias contados da ciência da decisão:

- I - para a Diretoria Executiva, dos atos dos prepostos da Entidade, e
- II - para o Conselho Deliberativo, dos atos ou decisões dos Diretores da Entidade.

2 OFÍCIO DE NOTAS E PROTESTO - DF  
 AUTENTICADA  
 Autentico esta cópia que é reprodução  
 fiel do original. Lei 8935/94, Art. 6, III, D)  
 ITJOF720150020458472RNYO  
 Para consultar acesse: www.tdofft.jus.br  
 ou pelo telefone: 011-3011-1011  
 EXECUTIVE DA  
 VANDRUE ALVES GOUVEIA  
 CRISTINA LIDDES RAIAD PEREIRA  
 KENIA VIRGINIA F. R. ANDRADE

**CAPÍTULO 8**

**DAS DISPOSIÇÕES GERAIS E TRANSITÓRIAS**

Art. 58. É vedado à BB PREVIDÊNCIA, além de outras restrições impostas pela legislação vigente, realizar quaisquer operações comerciais e financeiras com membros dos órgãos de deliberação, fiscalização e gestão e seus respectivos cônjuges ou companheiros (as), e com parentes até o segundo grau.

Parágrafo único. Essa vedação não se aplica ao patrocinador, aos Participantes e aos Assistidos, que nessa condição, realizarem operação com a BB PREVIDÊNCIA.

Art. 59. Ficam preservados até o seu término os mandatos dos atuais membros do Conselho Deliberativo e Conselho Fiscal.

Art. 60. Este Estatuto Social entrará em vigor na data da publicação da portaria expedida pelo órgão governamental competente, que promover a aprovação do texto.

*Antonio da Silva Junior*  
 Advogado Pleno OAB/DF 41097

*[Handwritten signature]*







2 OFICIO DE NOTAS E PROTESTO - OF  
AUTENTICAÇÃO  
Autentica esta carta que a reprodução  
fidel de original (lei 6305/94).  
Data: 20/10/2015  
Para consultar acessar: [www.tstfz.usp.br](http://www.tstfz.usp.br)  
203 de Junho de 2015

SEBASTIÃO ALVES ROCHA  
FRITA OLIDES SAITO PEREIRA  
KENIA VIRGINIA F. R. ANGRADE

KR





# REPÚBLICA FEDERATIVA DO BRASIL

## CADASTRO NACIONAL DA PESSOA JURÍDICA

NÚMERO DE INSCRIÇÃO 00.544.659/0001-09 MATRIZ	<b>COMPROVANTE DE INSCRIÇÃO E DE SITUAÇÃO CADASTRAL</b>	DATA DE ABERTURA 12/04/1995
---	---	--------------------------------

NOME EMPRESARIAL <b>BB-PREVIDENCIA FUNDO DE PENSÃO BANCO DO BRASIL</b>
---

TÍTULO DO ESTABELECIMENTO (NOME DE FANTASIA) <b>BB-PREVIDENCIA</b>	PORTE <b>DEMAIS</b>
---	------------------------

CÓDIGO E DESCRIÇÃO DA ATIVIDADE ECONÔMICA PRINCIPAL <b>65.41-3-00 - Previdência complementar fechada</b>
---

CÓDIGO E DESCRIÇÃO DAS ATIVIDADES ECONÔMICAS SECUNDÁRIAS <b>Não informada</b>
--

CÓDIGO E DESCRIÇÃO DA NATUREZA JURÍDICA <b>399-9 - Associação Privada</b>
--

LOGRADOURO <b>Q SAUN QUADRA 5 LOTE B TORRE I</b>	NÚMERO <b>5</b>	COMPLEMENTO <b>ANDAR 2</b>
---	--------------------	-------------------------------

CEP <b>70.040-912</b>	BAIRRO/DISTRITO <b>ASA NORTE</b>	MUNICÍPIO <b>BRASILIA</b>	UF <b>DF</b>
--------------------------	-------------------------------------	------------------------------	-----------------

ENDEREÇO ELETRÔNICO <b>ADMINISTRATIVO@BBPREVIDENCIA.COM.BR</b>	TELEFONE <b>(61) 3493-3281</b>
---	-----------------------------------

ENTE FEDERATIVO RESPONSÁVEL (EFR) *****
--

SITUAÇÃO CADASTRAL <b>ATIVA</b>	DATA DA SITUAÇÃO CADASTRAL <b>03/11/2005</b>
------------------------------------	---

MOTIVO DE SITUAÇÃO CADASTRAL
------------------------------

SITUAÇÃO ESPECIAL *****	DATA DA SITUAÇÃO ESPECIAL *****
----------------------------	------------------------------------

Aprovado pela Instrução Normativa RFB nº 1.863, de 27 de dezembro de 2018.

Emitido no dia 27/09/2021 às 11:51:24 (data e hora de Brasília).

Página: 1/1

# Consultar Detalhes de Entidade

## Detalhes da Entidade

### Informações Básicas

**CNPJ**

00.544.659/0001-09

**Número do Processo**

44000.004202/1994-78

**Razão Social**

BB-PREVIDENCIA FUNDO DE PENSÃO BANCO DO BRASIL

**Nome Fantasia**

BB-PREVIDENCIA

**Natureza Jurídica PREVIC**

PRIVADA

**Data do Cadastro**

18/06/2008

**Endereço****CEP**

70.040-912

**Endereço**

SAUN QUADRA 5, BLOCO B, ED. BANCO DO BRASIL, TORRE CENTRAL, 2º ANDAR

**Número****Complemento****Bairro**

ASA NORTE

**Município**

BRASILIA

**Estado**

DF

**País**

BRASIL



**Telefone**

6134933255

**Fax**

-

**E-mail**

SECEX@BBPREVIDENCIA.COM.BR

**Site**

WWW.BBPREVIDENCIA.COM.BR

**Observações**

287 caracteres.

Perfil da Entidade

**Código**

0318-8

**Sigla**

BB PREVIDENCIA

**Fundamentação Legal**

LC 109

**Tipo**

FUNDAÇÃO

**Patrocínio Predominante**

PRIVADA

**Qtd. Máx. de Diretores Executivos**

4

**Qtd. Máx. de Conselheiros Fiscais**

6

**Qtd. Máx. de Conselheiros Deliberativos**

9

**Situação**

NORMAL / EM FUNCIONAMENTO

**Qualificação quanto ao número de planos**

MULTIPLANO

**Data de Autorização**

28/12/1994

**Data de Início de Funcionamento**

30/12/1994

**Data do Encerramento**

**Número do Processo de Criação**

44000.004202/1994-78

**Expediente de Comunicação de Início de Funcionamento**

**Outros Documentos**

Visualizar arquivo atual

Estatuto da Entidade

**Data da Aprovação**

28/12/2010

**Data Inicial de Vigência**

28/12/2010

**Data Final de Vigência**

**Arquivo do Estatuto**

Visualizar arquivo atual

**Quadro Comparativo**

Visualizar arquivo atual

**Análise Técnica**

Visualizar arquivo atual

**Portaria**

Visualizar documento







**Superintendência Nacional de  
Previdência Complementar**

## **Protocolo de Processamento de Arquivo**

### **Arquivo Processado com Sucesso**

#### **Dados do Arquivo Processado:**

- Nome do Arquivo Processado: BP\_2021\_3188\_01.pdf

#### **Dados do Arquivo Enviado:**

- Meio de Entrega: STA PREVIC
- Protocolo STA PREVIC: 0001024352
- Tipo de Arquivo Recebido: BP\_C - BP - Balanço Patrimonial Consolidado
- Nome do Arquivo Recebido: BP\_2021\_3188\_01.zip

**Brasília, 24/03/2022 14:01**





## Entidades Gestoras

CNPJ: 00.544.659/0001-09  
Código: 0318-8  
Razão Social: BB-PREVIDENCIA FUNDO DE PENSÃO BANCO DO BRASIL  
Transferência: -  
Sigla: BB PREVIDENCIA  
Patrocínio Predominante: PRIVADA

## Plano de Benefícios


CNPB: 2021.0030-19  
Nome do Plano: PLANO DE BENEFÍCIOS BBPREV BRASIL  
Sigla do Plano: BBPREV BRASIL (SERVIDOR)  
Situação do Plano: ATIVO / EM FUNCIONAMENTO  
Data de Autorização: 16/11/2021  
Data Inicial de Funcionamento: 03/02/2022  
Data de Encerramento: -  
Data de Fechamento da Massa: -  
Característica: PATROCINADOR  
Modalidade: CONTRIBUIÇÃO DEFINIDA  
Fundamentação Legal: LC 108 / LC 109  
Oferece Risco ou Característica Mutualista? NÃO  
Existe Limite Máximo de Salário de Contribuição/Participação? NÃO  
Modelo do Certificado: CERTIFICAÇÃO 2021.04  
Descrição do Limite Máximo de Salário de Contribuição/Participação:  
-  
Participante realiza contribuições normais? SIM  
Assistido realiza contribuições normais? NÃO  
Patrocinador realiza contribuições normais? SIM  
Participante contribui para serviço passado? NÃO  
Assistido contribui para serviço passado? NÃO  
Patrocinador contribui para serviço passado? NÃO  
Participante custeia despesas administrativas? SIM  
Assistido custeia despesas administrativas? SIM  
Patrocinador custeia despesas administrativas? SIM  
Outros Documentos disponível? SIM  
Data da Última Atualização: 08/03/2022  
Responsável pela Atualização: 10254277826

## Dados do Regulamento

Data Inicial de Vigência: 22/12/2021  
Data Final de Vigência: -  
Arquivo do Regulamento disponível? SIM  
Arquivo do Quadro Comparativo disponível? SIM  
Arquivo de Análise Técnica disponível? SIM  
Número do Documento: 840  
Data do Documento: 22/12/2021  
Tipo do Documento: PORTARIA PREVIC

## Patrocinadores Atuais do

CNPJ	Registro Fiscal	Razão Social
------	-----------------	--------------



## Relatório Completo do Cadastro de Plano de Benefícios

**PREVIDÊNCIA SOCIAL**  
SUPERINTENDÊNCIA NACIONAL DE  
PREVIDÊNCIA COMPLEMENTAR - PREVIC

### Patrocinadores Atuais do

<b>CNPJ</b>	<b>Registro Fiscal</b>	<b>Razão Social</b>
04.312.369/0001-90	-	ESTADO DO AMAZONAS
77.817.054/0001-79	-	MUNICIPIO DE AMPERE
76.217.017/0001-67	-	MUNICIPIO DE BOA ESPERANCA
24.772.287/0001-36	-	MUNICIPIO DE CAMPO NOVO DO PARECIS
24.950.495/0001-88	-	MUNICIPIO DE CAMPO VERDE
15.023.922/0001-91	-	MUNICIPIO DE CANARANA
37.465.309/0001-67	-	MUNICIPIO DE COTRIGUACU
82.916.818/0001-13	-	MUNICIPIO DE CRICIUMA
17.754.136/0001-90	-	MUNICIPIO DE DIAMANTINA
88.349.238/0001-78	-	MUNICIPIO DE ENCANTADO
87.613.477/0001-20	-	MUNICIPIO DE ERECHIM
14.043.574/0001-51	-	MUNICIPIO DE FEIRA DE SANTANA
87.843.819/0001-07	-	MUNICIPIO DE FLORES DA CUNHA
81.531.162/0001-58	-	MUNICIPIO DE FORQUILHINHA
82.916.800/0001-11	-	MUNICIPIO DE ICARA
46.482.865/0001-32	-	MUNICIPIO DE ILHABELA
07.209.245/0001-72	-	MUNICIPIO DE IPIRANGA DO NORTE
78.103.884/0001-05	-	MUNICIPIO DE NOVA PRATA DO IGUACU
15.024.045/0001-73	-	MUNICIPIO DE NOVA XAVANTINA
03.238.904/0001-48	-	MUNICIPIO DE PORTO ESPERIDIAO
87.711.503/0001-53	-	MUNICIPIO DE RONDA ALTA
04.205.596/0001-17	-	MUNICIPIO DE SANTA RITA DO TRIVELATO
88.824.099/0001-97	-	MUNICIPIO DE SANTA VITORIA DO PALMAR
87.612.818/0001-43	-	MUNICIPIO DE SANTO CRISTO
88.818.299/0001-37	-	MUNICIPIO DE SAO MARCOS
24.651.234/0001-67	-	MUNICIPIO DE SONORA
76.205.806/0001-88	-	MUNICIPIO DE TOLEDO
00.179.531/0001-93	-	MUNICIPIO DE VERA
98.671.597/0001-	-	MUNICIPIO DE VERANOPOLIS





## Patrocinadores Atuais do

CNPJ	Registro Fiscal	Razão Social
09		

## Benefícios do Plano

Nome do Benefício:	APOSENTADORIA NORMAL
Data Inicial de Vigência:	16/11/2021
Data Final de Vigência:	-
Tipo do Benefício:	BENEFICIO PROGRAMADO
Fundamentação Regulamentar:	ARTIGO 47
Regime Financeiro:	CAPITALIZAÇÃO
Método do Benefício:	CAPITALIZAÇÃO FINANCEIRA
Reserva Matemática do Benefício na Fase de	FINANCEIRA
Tipo de Expressão do Benefício:	QUANTIDADE DE COTAS
Prazo de Pagamento do	VITALÍCIO OU POR PRAZO DETERMINADO OU POR PRAZO INDETERMINADO POR OPÇÃO DO PARTICIPANTE

### Regras de Cálculo do Benefício:

- SALDO DE COTAS

### Requisitos de Elegibilidade:

- CESSAÇÃO DE VINCULO COM O PATROCINADOR
- IDADE
- NÚMERO DE CONTRIBUIÇÕES

### Descrição do Nível Básico do Benefício:

A APOSENTADORIA NORMAL CONSISTIRÁ NA TRANSFORMAÇÃO DO SALDO DE CONTA TOTAL EXISTENTE NA DATA DE REQUERIMENTO DO BENEFÍCIO EM UMA RENDA MENSAL, CONFORME OPÇÃO DO PARTICIPANTE.

### Descrição dos Requisitos de Elegibilidade:

- I - CONTE COM A IDADE MÍNIMA DE 55 (CINQUENTA E CINCO) ANOS;
- II - TENHA VERTIDO, NO MÍNIMO, 12 (DOZE) CONTRIBUIÇÕES MENSAIS PARA O PLANO; E
- III - RESCINDA O VÍNCULO ESTATUTÁRIO OU EMPREGATÍCIO COM O PATROCINADOR.


Nome do Benefício:	APOSENTADORIA POR INVALIDEZ
Data Inicial de Vigência:	16/11/2021
Data Final de Vigência:	-
Tipo do Benefício:	BENEFICIO POR INVALIDEZ
Fundamentação Regulamentar:	ARTIGO 50
Regime Financeiro:	CAPITALIZAÇÃO
Método do Benefício:	CAPITALIZAÇÃO FINANCEIRA
Reserva Matemática do Benefício na Fase de	FINANCEIRA
Tipo de Expressão do Benefício:	QUANTIDADE DE COTAS
Prazo de Pagamento do	VITALÍCIO OU POR PRAZO DETERMINADO OU POR PRAZO INDETERMINADO POR OPÇÃO DO PARTICIPANTE

### Regras de Cálculo do Benefício:

- SALDO DE COTAS

### Requisitos de Elegibilidade:

- CONCESSÃO DE BENEFÍCIO PELO REGIME GERAL OU REGIME PRÓPRIO



## Benefícios do Plano

Descrição do Nível Básico do Benefício:

A APOSENTADORIA POR INVALIDEZ CONSISTIRÁ NA TRANSFORMAÇÃO DO SALDO DE CONTA TOTAL, EXISTENTE NA DATA DO REQUERIMENTO DO BENEFÍCIO, EM UMA RENDA MENSAL, CONFORME OPÇÃO DO PARTICIPANTE, PODENDO OCORRER O COMPLEMENTO DA COBERTURA ADICIONAL DE RISCO NO CASO DE PARTICIPANTE SEGURADO.

Descrição dos Requisitos de Elegibilidade:

O PARTICIPANTE ATIVO, AUTOPATROCINADO OU VINCULADO SERÁ ELEGÍVEL À APOSENTADORIA POR INVALIDEZ CASO COMPROVE O RECEBIMENTO DE APOSENTADORIA POR INVALIDEZ OU INCAPACIDADE PERMANENTE CONCEDIDA PELA PREVIDÊNCIA SOCIAL OFICIAL, OU TENHA A COMPROVAÇÃO DA INCAPACIDADE PERMANENTE PARA O TRABALHO POR MEIO DE LAUDO MÉDICO OFICIAL.

Nome do Benefício:	BENEFÍCIO POR FALECIMENTO
Data Inicial de Vigência:	16/11/2021
Data Final de Vigência:	-
Tipo do Benefício:	PENSÃO POR MORTE
Fundamentação Regulamentar:	ARTIGO 54
Regime Financeiro:	CAPITALIZAÇÃO
Método do Benefício:	CAPITALIZAÇÃO FINANCEIRA
Reserva Matemática do Benefício na Fase de	FINANCEIRA
Tipo de Expressão do Benefício:	QUANTIDADE DE COTAS
Prazo de Pagamento do	VITALÍCIO OU POR PRAZO DETERMINADO OU POR PRAZO INDETERMINADO POR OPÇÃO DO PARTICIPANTE

Regras de Cálculo do Benefício:

- SALDO DE COTAS

Requisitos de Elegibilidade:

- MORTE

Descrição do Nível Básico do Benefício:

O BENEFÍCIO POR FALECIMENTO CONSISTIRÁ NA TRANSFORMAÇÃO DO SALDO DE CONTA TOTAL, EXISTENTE NA DATA DO REQUERIMENTO DO BENEFÍCIO, EM UMA RENDA MENSAL OU NA FORMA DE PAGAMENTO ÚNICO, PODENDO OCORRER O COMPLEMENTO DA COBERTURA ADICIONAL DE RISCO NO CASO DE PARTICIPANTE SEGURADO.

Descrição dos Requisitos de Elegibilidade:

FALECIMENTO DO PARTICIPANTE

## Institutos do Plano

Nome do Instituto:	AUTOPATROCÍNIO
Data Inicial de Vigência:	16/11/2021
Data Final de Vigência:	-
Tipo de Instituto:	AUTOPATROCÍNIO
Detalhamento:	ENTENDE-SE POR AUTOPATROCÍNIO A FACULDADE DO PARTICIPANTE EM, NO CASO DE PERDA PARCIAL OU TOTAL DA REMUNERAÇÃO RECEBIDA, MANTER O VALOR DAS CONTRIBUIÇÕES INDIVIDUAL E DO PATROCINADOR, A FIM DE ASSEGURAR A PERCEPÇÃO DOS BENEFÍCIOS NOS NÍVEIS CORRESPONDENTES ÀQUELA REMUNERAÇÃO
Fundamentação Regulamentar:	CAP VI, SEÇÃO III, ART. 27
Nível de Resgate ou Portabilidade do	






## Institutos do Plano

NÃO SE APLICA

**Nome do Instituto:** BENEFÍCIO PROPORCIONAL DIFERIDO  
**Data Inicial de Vigência:** 16/11/2021  
**Data Final de Vigência:** -  
**Tipo de Instituto:** BENEFÍCIO PROPORCIONAL DIFERIDO  
**Detalhamento:**  
ENTENDE-SE POR BENEFÍCIO PROPORCIONAL DIFERIDO O INSTITUTO QUE FACULTA AO PARTICIPANTE, EM RAZÃO DO TÉRMINO DO VÍNCULO ESTATUTÁRIO OU EMPREGATÍCIO COM O PATROCINADOR ANTES DA AQUISIÇÃO DO DIREITO AO BENEFÍCIO DE APOSENTADORIA NORMAL, OPTAR POR RECEBER, EM TEMPO FUTURO, O BENEFÍCIO DECORRENTE DESSA OPÇÃO, ASSUMINDO A DENOMINAÇÃO DE PARTICIPANTE VINCULADO  
**Fundamentação Regulamentar:** CAP VI, SEÇÃO IV, ART. 29  
**Nível de Resgate ou Portabilidade do**  
NÃO SE APLICA

**Nome do Instituto:** PORTABILIDADE  
**Data Inicial de Vigência:** 16/11/2021  
**Data Final de Vigência:** -  
**Tipo de Instituto:** PORTABILIDADE  
**Detalhamento:**  
ENTENDE-SE POR PORTABILIDADE O INSTITUTO QUE FACULTA AO PARTICIPANTE TRANSFERIR OS RECURSOS FINANCEIROS ACUMULADOS NO PLANO PARA OUTRO PLANO DE CARÁTER PREVIDENCIÁRIO OPERADO POR ENTIDADE DE PREVIDÊNCIA COMPLEMENTAR OU SOCIEDADE SEGURADORA AUTORIZADA A OPERAR O REFERIDO PLANO. O DIREITO AO INSTITUTO DA PORTABILIDADE SERÁ ASSEGURADO AO PARTICIPANTE QUE ATENDER, CUMULATIVAMENTE, NA DATA DE SUA OPÇÃO, ÀS SEGUINTESS CONDIÇÕES:  
I - HOUVER CESSADO SEU VÍNCULO ESTATUTÁRIO OU EMPREGATÍCIO COM O PATROCINADOR;  
II - TIVER CUMPRIDO CARÊNCIA DE 36 (TRINTA E SEIS) MESES DE VINCULAÇÃO AO PLANO, NA CONDIÇÃO DE PARTICIPANTE; E  
III - NÃO ESTIVER EM GOZO DE BENEFÍCIO PREVISTO NESTE REGULAMENTO.  
**Fundamentação Regulamentar:** CAP VI, SEÇÃO V, ART. 34  
**Nível de Resgate ou Portabilidade do**  
TOTAL DE CONTRIBUIÇÕES VERTIDAS AO PLANO PELO PARTICIPANTE E PELO PATROCINADOR OU EMPREGADOR OU TOTALIDADE DA RESERVA MATEMÁTICA

**Nome do Instituto:** RESGATE  
**Data Inicial de Vigência:** 16/11/2021  
**Data Final de Vigência:** -  
**Tipo de Instituto:** RESGATE  
**Detalhamento:**  
ENTENDE-SE POR RESGATE O INSTITUTO QUE FACULTA AO PARTICIPANTE O RECEBIMENTO DE VALOR DECORRENTE DO SEU DESLIGAMENTO DO PLANO.  
O DIREITO AO INSTITUTO DO RESGATE SERÁ ASSEGURADO AO PARTICIPANTE QUE ATENDER, CUMULATIVAMENTE, NA DATA DE SUA OPÇÃO, ÀS SEGUINTESS CONDIÇÕES:  
I - CESSAR O VÍNCULO ESTATUTÁRIO OU EMPREGATÍCIO COM O PATROCINADOR; E  
II - NÃO ESTAR EM GOZO DE UM DOS BENEFÍCIOS PREVISTOS NESTE REGULAMENTO.  
**Fundamentação Regulamentar:** CAP VI, SEÇÃO II, ART. 22  
**Nível de Resgate ou Portabilidade do**  
TOTAL DE CONTRIBUIÇÕES VERTIDAS AO PLANO PELO PARTICIPANTE MAIS PARTE DAS CONTRIBUIÇÕES VERTIDAS AO PLANO PELO PATROCINADOR





**EDITAL DE SELEÇÃO PARA ESCOLHA DE ENTIDADE FECHADA DE  
PREVIDÊNCIA COMPLEMENTAR - PROCESSO Nº 023/2022****DECLARAÇÃO DE NÃO EMPREGO DE MENORES DE 18 ANOS**

BB Previdência Fundo de Pensão Banco do Brasil, Entidade Fechada de Previdência Complementar, classificada como multipatrocinada, estabelecida no Setor de Autarquias Norte - SAUN Quadra 5, Bloco B, Ed. Banco do Brasil (Torre Central), 2º Andar, Asa Norte, Brasília/DF, inscrita no CNPJ Nº 00.544.659/0001-09 neste ato representada por sua Dirigente Cristina Yue Yamanari, brasileira, bancária, CPF nº 297.289.368-93, Cédula de Identidade nº 36815236-4 órgão expedidor SSP-SP, residente e domiciliada na SCES, trecho 4, lote 5, Brisas do Lago, Cidade: Brasília Estado: DF, **DECLARA**, que não emprega menor de dezoito anos em trabalho noturno, perigoso ou insalubre e não emprega menor de dezesseis anos.

Ressalva: emprega menor, a partir de quatorze anos, na condição de aprendiz:  
Sim ( X ) Quantos ( 2 ) Não ( ).

Brasília/DF, 12 de maio de 2022.

**Cristina Yue Yamanari**

Diretora de Operações e de Relacionamento com Clientes

NOME: BB Previdência Fundo de Pensão Banco do Brasil  
RAZÃO SOCIAL: BB Previdência Fundo de Pensão Banco do Brasil  
CNPJ Nº: 00.544.659/0001-09  
ENDEREÇO COMPLETO: Setor de Autarquias Norte - SAUN Quadra 5, Bloco B, Ed. Banco do Brasil (Torre Central), 2º Andar, Asa Norte, Brasília/DF, CEP 70.040-912.  
TELEFONES: 61-99216-3955  
E-MAIL: negocios@bbprevidencia.com.br



Datas e horários baseados no fuso horário (GMT -3:00) em Brasília, Brasil  
**Sincronizado com o NTP.br e Observatório Nacional (ON)**  
Certificado de assinatura gerado em 12/05/2022 às 16:53:41 (GMT -3:00)

### 7.6.1 VI - Anitápolis SC - Declaração menores

 ID única do documento: #c7da8b06-28e3-4334-9a90-cfb5923ad82b

Hash do documento original (SHA256): 58463b74e2b8a1f16a7cba845a48273b7896e5688035ae14b12263287f46d923

Este Log é exclusivo ao documento número #c7da8b06-28e3-4334-9a90-cfb5923ad82b e deve ser considerado parte do mesmo, com os efeitos prescritos nos Termos de Uso.

## Assinaturas (3)

- ✓ **Cristina Yue Yamanari (Diretora de Operações e de Relacionamento com Clientes)**  
Assinou em 13/05/2022 às 13:24:55 (GMT -3:00)
- ✓ **Ana Cristina de Vasconcelos (Superintendente Executiva)**  
Assinou em 13/05/2022 às 12:24:12 (GMT -3:00)
- ✓ **Juliana de Sousa Cardozo Parente (Gerente de Novos Negócios e Projetos)**  
Assinou em 12/05/2022 às 16:53:51 (GMT -3:00)

## Histórico completo

Data e hora	Evento
12/05/2022 às 16:53:40 (GMT -3:00)	Juliana de Souza Cardozo Parente solicitou as assinaturas.
12/05/2022 às 16:53:51 (GMT -3:00)	Juliana de Sousa Cardozo Parente (CPF 005.262.571-05; E-mail julianacardozo@bbprevidencia.com.br; IP 170.66.248.5), assinou. Autenticidade deste documento poderá ser verificada em <a href="https://verificador.contraktor.com.br">https://verificador.contraktor.com.br</a> . Assinatura com validade jurídica conforme MP 2.200-2/01, Art. 10º, §2.



**Data e hora**

13/05/2022 às 12:24:12  
(GMT -3:00)

**Evento**

Ana Cristina de Vasconcelos (CPF 157.064.888-35; E-mail ana.vasconcelos@bbprevidencia.com.br; IP 189.6.85.102), assinou. Autenticidade deste documento poderá ser verificada em <https://verificador.contraktor.com.br>. Assinatura com validade jurídica conforme MP 2.200-2/01, Art. 10º, §2.

13/05/2022 às 13:24:55  
(GMT -3:00)

Cristina Yue Yamanari (CPF 297.289.368-93; E-mail cristina.yue@bbprevidencia.com.br; IP 177.235.12.101), assinou. Autenticidade deste documento poderá ser verificada em <https://verificador.contraktor.com.br>. Assinatura com validade jurídica conforme MP 2.200-2/01, Art. 10º, §2.

13/05/2022 às 13:24:55  
(GMT -3:00)

Documento assinado por todos os participantes.





[Voltar](#)[Imprimir](#)

## Certificado de Regularidade do FGTS - CRF

**Inscrição:** 00.544.659/0001-09

**Razão Social:** BB-PREVIDENCIA FUNDO DE PENSÃO BANCO DO BRASIL

**Endereço:** SCN QD CN-1 77 ED NUMBER ONE S/301 / ASA NORTE / BRASILIA / DF / 70710-500

A Caixa Econômica Federal, no uso da atribuição que lhe confere o Art. 7, da Lei 8.036, de 11 de maio de 1990, certifica que, nesta data, a empresa acima identificada encontra-se em situação regular perante o Fundo de Garantia do Tempo de Serviço - FGTS.

O presente Certificado não servirá de prova contra cobrança de quaisquer débitos referentes a contribuições e/ou encargos devidos, decorrentes das obrigações com o FGTS.

**Validade:** 05/05/2022 a 03/06/2022

**Certificação Número:** 2022050500412160763617

Informação obtida em 09/05/2022 12:07:16

A utilização deste Certificado para os fins previstos em Lei esta condicionada a verificação de autenticidade no site da Caixa:  
**[www.caixa.gov.br](http://www.caixa.gov.br)**



**MINISTÉRIO DA FAZENDA**  
**Secretaria da Receita Federal do Brasil**  
**Procuradoria-Geral da Fazenda Nacional**

**CERTIDÃO POSITIVA COM EFEITOS DE NEGATIVA DE DÉBITOS RELATIVOS AOS TRIBUTOS  
FEDERAIS E À DÍVIDA ATIVA DA UNIÃO**

**Nome: BB-PREVIDENCIA FUNDO DE PENSÃO BANCO DO BRASIL**  
**CNPJ: 00.544.659/0001-09**

Ressalvado o direito de a Fazenda Nacional cobrar e inscrever quaisquer dívidas de responsabilidade do sujeito passivo acima identificado que vierem a ser apuradas, é certificado que:

1. não constam pendências relativas aos débitos administrados pela Secretaria da Receita Federal do Brasil (RFB); e
2. constam nos sistemas da Procuradoria-Geral da Fazenda Nacional (PGFN) débitos inscritos em Dívida Ativa da União (DAU) com exigibilidade suspensa nos termos do art. 151 da Lei nº 5.172, de 25 de outubro de 1966 - Código Tributário Nacional (CTN), ou garantidos mediante bens ou direitos, ou com embargos da Fazenda Pública em processos de execução fiscal, ou objeto de decisão judicial que determina sua desconsideração para fins de certificação da regularidade fiscal.

Conforme disposto nos arts. 205 e 206 do CTN, este documento tem os mesmos efeitos da certidão negativa.


Esta certidão é válida para o estabelecimento matriz e suas filiais e, no caso de ente federativo, para todos os órgãos e fundos públicos da administração direta a ele vinculados. Refere-se à situação do sujeito passivo no âmbito da RFB e da PGFN e abrange inclusive as contribuições sociais previstas nas alíneas 'a' a 'd' do parágrafo único do art. 11 da Lei nº 8.212, de 24 de julho de 1991.

A aceitação desta certidão está condicionada à verificação de sua autenticidade na Internet, nos endereços <<http://rfb.gov.br>> ou <<http://www.pgfn.gov.br>>.

Certidão emitida gratuitamente com base na Portaria Conjunta RFB/PGFN nº 1.751, de 2/10/2014.  
Emitida às 08:49:27 do dia 03/03/2022 <hora e data de Brasília>.  
Válida até 30/08/2022.

Código de controle da certidão: **772E.EA6B.7710.81E3**  
Qualquer rasura ou emenda invalidará este documento.





**CERTIDÃO NEGATIVA DE DÉBITOS**

**CERTIDÃO Nº:** 148055454812022  
**NOME:** BB-PREVIDENCIA FUNDO DE PENSÃO BANCO DO BRASIL  
**ENDEREÇO:** SB/S QUADRA 01 BLOCO A  
**CIDADE:** ASA SUL  
**CNPJ:** 00.544.659/0001-09  
**CF/DF:**  
**FINALIDADE:** JUNTO AO GDF

\_\_\_\_\_ CERTIFICAMOS QUE \_\_\_\_\_

Até esta data não constam débitos de tributos de competência do Distrito Federal, inclusive os relativos à Dívida Ativa, para o contribuinte acima. Fica ressalvado o direito de a Fazenda Pública do Distrito Federal cobrar, a qualquer tempo, débitos que venham a ser apurados.

**Certidão expedida conforme Decreto Distrital nº 23.873 de 04/07/2003, gratuitamente.  
Válida até 26 de julho de 2022. \***

\* Obs: As certidões expedidas durante o período declarado de situação de emergência no âmbito da saúde pública, em razão do risco de pandemia do novo coronavírus, de que trata o Decreto nº 40.475, de 28/02/2020, terão sua validade limitada ao prazo em que perdurar tal situação.



GOVERNO DO DISTRITO FEDERAL  
SECRETARIA DE ESTADO DE ECONOMIA  
SUBSECRETARIA DA RECEITA

## CERTIDÃO NEGATIVA DE DÉBITOS

CERTIDÃO Nº: 148055454812022  
NOME: BB-PREVIDENCIA FUNDO DE PENSÃO BANCO DO BRASIL  
ENDEREÇO: SB/S QUADRA 01 BLOCO A  
CIDADE: ASA SUL  
CNPJ: 00.544.659/0001-09  
CF/DF:  
FINALIDADE: JUNTO AO GDF

\_\_\_\_\_ CERTIFICAMOS QUE \_\_\_\_\_

Até esta data não constam débitos de tributos de competência do Distrito Federal, inclusive os relativos à Dívida Ativa, para o contribuinte acima. Fica ressalvado o direito de a Fazenda Pública do Distrito Federal cobrar, a qualquer tempo, débitos que venham a ser apurados.

**Certidão expedida conforme Decreto Distrital nº 23.873 de 04/07/2003, gratuitamente.  
Válida até 26 de julho de 2022. \***

\* Obs: As certidões expedidas durante o período declarado de situação de emergência no âmbito da saúde pública, em razão do risco de pandemia do novo coronavírus, de que trata o Decreto nº 40.475, de 28/02/2020, terão sua validade limitada ao prazo em que perdurar tal situação.





PODER JUDICIÁRIO  
JUSTIÇA DO TRABALHO

### **CERTIDÃO NEGATIVA DE DÉBITOS TRABALHISTAS**

Nome: BB-PREVIDENCIA FUNDO DE PENSÃO BANCO DO BRASIL (MATRIZ E FILIAIS)

CNPJ: 00.544.659/0001-09

Certidão nº: 4497546/2022

Expedição: 04/02/2022, às 15:34:36

Validade: 02/08/2022 - 180 (cento e oitenta) dias, contados da data de sua expedição.

Certifica-se que **BB-PREVIDENCIA FUNDO DE PENSÃO BANCO DO BRASIL (MATRIZ E FILIAIS)**, inscrito(a) no CNPJ sob o nº **00.544.659/0001-09**, **NÃO CONSTA** do Banco Nacional de Devedores Trabalhistas.

Certidão emitida com base no art. 642-A da Consolidação das Leis do Trabalho, acrescentado pela Lei nº 12.440, de 7 de julho de 2011, e na Resolução Administrativa nº 1470/2011 do Tribunal Superior do Trabalho, de 24 de agosto de 2011.

Os dados constantes desta Certidão são de responsabilidade dos Tribunais do Trabalho e estão atualizados até 2 (dois) dias anteriores à data da sua expedição.

No caso de pessoa jurídica, a Certidão atesta a empresa em relação a todos os seus estabelecimentos, agências ou filiais.

A aceitação desta certidão condiciona-se à verificação de sua autenticidade no portal do Tribunal Superior do Trabalho na Internet (<http://www.tst.jus.br>).

Certidão emitida gratuitamente.

#### **INFORMAÇÃO IMPORTANTE**

Do Banco Nacional de Devedores Trabalhistas constam os dados necessários à identificação das pessoas naturais e jurídicas inadimplentes perante a Justiça do Trabalho quanto às obrigações estabelecidas em sentença condenatória transitada em julgado ou em acordos judiciais trabalhistas, inclusive no concernente aos recolhimentos previdenciários, a honorários, a custas, a emolumentos ou a recolhimentos determinados em lei; ou decorrentes de execução de acordos firmados perante o Ministério Público do Trabalho ou Comissão de Conciliação Prévia.

## Relatório de Demonstrativo de Investimento Fundos Exclusivos

34.613.727/0001-66

BB PREVIDÊNCIA TP II FI RENDA FIXA CRÉDITO PRIVADO

	Quantidade	Valor em R\$
Disponível		R\$ 381,62
CAIXA		R\$ 381,62
<b>RENDA FIXA</b>		
<b>Titulos Públicos</b>		<b>R\$ 97.727,9</b>
NTN-B 15/08/2040	22,896	R\$ 97.727,9
<b>Fundos de Investimento</b>		<b>R\$ 15.758,9</b>
35.818.950/0001-02 BR ELETRO FIDC SÊNIOR	20,259	R\$ 15.758,9
<b>Titulos Privados</b>		<b>R\$ 345.968,99</b>
DPGE BCO BMG SA	0,049	R\$ 50.372,92
BRBONSDP07D8 2022-09-22	0,016	R\$ 16.650,01
DPGE BRB BCO BRASILIA SA	0,024	R\$ 25.319,23
DPGE HAITONG BANCO INVESTIMENTO BRASIL SA	36,466	R\$ 38.041,87
BRBMEBDP1119 2022-06-01	0,004	R\$ 4.065,78
BRBMTNDP04I6 2022-09-23	0,02	R\$ 20.832,56
BRBMTNDP05L7 2023-04-20	0,012	R\$ 12.290,97
BRBMTNDP05M5 2023-05-12	0,004	R\$ 4.078,97
BRSFSADP08C7 2022-09-09	0,045	R\$ 45.806,95
LETRA FINANCEIRA BCO ALFA INVEST SA	0,203	R\$ 42.132,45
BRDAYCLFNJ62 2024-06-03	0,041	R\$ 40.694,79
BRBPACLFIZ62 2023-06-14	0,101	R\$ 20.435,54
BRPRBCLFI982 2022-08-08	0,101	R\$ 21.130,68
BRYAHALFIOI3 2024-05-13	0,041	R\$ 4.116,25
<b>Debêntures</b>		<b>R\$ 79.855,78</b>
BRB3SADBS032 2024-08-14	4,052	R\$ 41.665,71
BRCEABDBS011 2025-05-20	1,203	R\$ 1.209,18
BRCYREDBS090 2026-05-17	1,519	R\$ 1.528,9
BRDIRRDBS010 2025-09-21	4,437	R\$ 4.615,38
BRITSADBS036 2027-06-15	25,842	R\$ 25.847,61
BRLCAMDBS0P6 2028-05-20	1,216	R\$ 1.220,21
BRRIPRDBS022 2024-06-15	3,764	R\$ 3.768,79
<b>VALORES A RECEBER</b>		
A Receber		R\$ 1,96
<b>VALORES A PAGAR</b>		
A Pagar		R\$ 18,76
Cotas a Resgatar		R\$ 0
Cotas a Emitir		R\$ 0
<b>PATRIMÔNIO LÍQUIDO</b>		<b>R\$ 539.676,4</b>



## Relatório de Demonstrativo de Investimento Fundos Exclusivos

29.298.975/0001-20

BB PREVIDÊNCIA MÓDULO MULTIMERCADO FIC MULTIMERCADO

	Quantidade	Valor em R\$
Disponível		R\$ 1.288,44
CAIXA		R\$ 1.288,44

### RENDA FIXA

<b>Fundos de Investimento</b>		R\$ 148.580,21
03.504.023/0001-21 BB TOP PRINCIPAL FI RENDA FIXA REFERENCIADO DI LP	12.614,58	R\$ 148.580,21

### ESTRUTURADO

<b>Fundos de Investimento Multimercado</b>		R\$ 11.565.240,03
18.525.868/0001-70 OCCAM LONG BIASED FIC MULTIMERCADO	183.885,886	R\$ 515.574,79
12.430.199/0001-77 NAVI LONG SHORT FIC MULTIMERCADO	124.881,563	R\$ 403.421,96
29.733.915/0001-98 BAHIA AM MARAÚ BB FIC MULTIMERCADO	614.192,645	R\$ 703.486,8
29.762.315/0001-58 KINEA ATLAS II FI MULTIMERCADO	868.319,631	R\$ 1.420.013,72
29.994.389/0001-10 SPACEX FIC MULTIMERCADO	773.077,653	R\$ 928.213,7
30.507.672/0001-59 KAPITALO ZETA BB FIC MULTIMERCADO	966.557,939	R\$ 1.174.716,73
32.892.954/0001-42 ABSOLUTE VERTEX 30 BB FIC MULTIMERCADO	838.801,262	R\$ 937.335,97
34.081.172/0001-59 NAVI LS BB FIC MULTIMERCADO	730.213,098	R\$ 782.408,36
34.808.989/0001-86 VERDE AM BB60 FIC MULTIMERCADO	1.303.836,638	R\$ 1.431.766,61
35.343.900/0001-16 LEGACY CAPITAL BB FIC MULTIMERCADO	721.321,089	R\$ 813.831,02
35.618.055/0001-44 ABSOLUTE ALPHA MARB FIC MULTIMERCADO	537.137,83	R\$ 589.768,86
36.181.728/0001-04 TRUXT BB LONG BIAS FIC MULTIMERCADO	245.161,361	R\$ 309.764,76
36.986.717/0001-00 GENOA CAPITAL RADAR BB FIC MULTIMERCADO	1.454.121,628	R\$ 1.554.936,75

### VALORES A RECEBER

A Receber	R\$ 16,34
-----------	-----------

### VALORES A PAGAR

A Pagar	R\$ 3.082,98
---------	--------------

Cotas a Resgatar	R\$ 0
------------------	-------

Cotas a Emitir	R\$ 0
----------------	-------

### PATRIMÔNIO LÍQUIDO

R\$ 11.712.042,03



## Relatório de Demonstrativo de Investimento Fundos Exclusivos

27.565.843/0001-91

BB PREVIDÊNCIA MÓDULO RV FIC AÇÕES

	Quantidade	Valor em R\$
Disponível		R\$ 313,5
CAIXA		R\$ 313,5

### RENDA FIXA

Fundos de Investimento		R\$ 25.859,71
01.608.573/0001-65 BB TOP FI RENDA FIXA CURTO PRAZO	1.700,029	R\$ 25.859,71

### RENDA VARIÁVEL

Fundos de Investimento		R\$ 2.215.279,13
15.862.830/0001-03 APEX AÇÕES 30 FIC AÇÕES	35.743,536	R\$ 93.572,23
32.386.727/0001-45 OCEANA VALOR 30 DBB FIC AÇÕES	291.002,529	R\$ 406.218,13
26.277.595/0001-10 TRUXT I VALOR INSTITUCIONAL FIC AÇÕES	135.672,3	R\$ 349.612,37
16.565.056/0001-23 SPX APACHE FIC AÇÕES	41.880,862	R\$ 132.667,82
26.718.169/0001-75 XP INVESTOR 30 FIC AÇÕES	59.897,537	R\$ 129.575,09
34.659.901/0001-01 NAVI INSTITUCIONAL II FIC AÇÕES	313.156,566	R\$ 364.080,49
20.658.576/0001-58 MOAT CAPITAL FIC AÇÕES	37.279,861	R\$ 157.657,48
26.768.800/0001-40 LEBLON AÇÕES II FIC AÇÕES	820,191	R\$ 189.375,19
34.096.221/0001-27 CONSTELLATION BB FIC AÇÕES	158.056,081	R\$ 221.296,78
35.704.405/0001-95 BRASIL CAPITAL BB 30 FIC AÇÕES	99.865,368	R\$ 171.223,55

### VALORES A RECEBER

A Receber		R\$ 3,91
-----------	--	----------

### VALORES A PAGAR

A Pagar		R\$ 96,67
Cotas a Resgatar		R\$ 0
Cotas a Emitir		R\$ 0

### PATRIMÔNIO LÍQUIDO

R\$ 2.241.359,59

## Relatório de Demonstrativo de Investimento Fundos Exclusivos

25.244.544/0001-20

BB PREVIDÊNCIA LIQUIDEZ FI RENDA FIXA

	Quantidade	Valor em R\$
Disponível		R\$ 531,85
CAIXA		R\$ 531,85
<b>RENTA FIXA</b>		
<b>Titulos Públicos</b>		<b>R\$ 3.103.001,58</b>
LFT 01/09/2025	11,585	R\$ 124.837,65
BRSTNCLF1R66 2022-03-01	11,585	R\$ 126.132,14
LTN 01/04/2022	57,923	R\$ 55.299,4
BRSTNCLTN7R3 2021-10-01	57,923	R\$ 57.211,68
NTN-B 15/08/2022	57,923	R\$ 220.598
NTN-F 01/01/2023	289,614	R\$ 314.497,83
NTN-B 15/08/2040	516,469	R\$ 2.204.424,88
<b>Titulos Privados</b>		<b>R\$ 518.719,15</b>
DPGE BRB BCO BRASILIA SA	0,07	R\$ 72.391,6
DPGE HAITONG BANCO INVESTIMENTO BRASIL SA	5,792	R\$ 6.042,64
BRBMEBDP1135 2022-06-01	0,006	R\$ 17.437,02
DPGE BCO MERCEDES BENZ BRASIL SA	92,676	R\$ 97.006,67
BRBMTNDP05L7 2023-04-20	0,017	R\$ 17.570,89
LETRA FINANCEIRA BCO ABC BRASIL SA	0,058	R\$ 12.544,53
LETRA FINANCEIRA BCO ABC BRASIL SA	0,058	R\$ 12.523,75
LETRA FINANCEIRA BCO ABC BRASIL SA	0,058	R\$ 12.248,26
LETRA FINANCEIRA BCO ABC BRASIL SA	0,29	R\$ 60.268,23
LETRA FINANCEIRA BCO ALFA INVEST SA	0,145	R\$ 30.330,76
LETRA FINANCEIRA BCO ALFA INVEST SA	0,145	R\$ 30.814,96
LETRA FINANCEIRA BCO BRADESCO SA	0,058	R\$ 31.851,8
LETRA FINANCEIRA BCO BRADESCO SA	0,174	R\$ 37.815,67
LETRA FINANCEIRA BCO TOYOTA BRASIL SA	0,145	R\$ 30.576,39
LETRA FINANCEIRA BCO VOLKSWAGEN SA	0,145	R\$ 30.598,49
BRBVKWLF17Y6 2024-05-31	0,232	R\$ 11.647,75
BRYAHALFI0H5 2023-05-22	0,07	R\$ 7.049,72
<b>RENTA VARIÁVEL</b>		
<b>Derivativos</b>		<b>R\$ 390,53</b>
DI DE 1 DIA - F23	2,896	R\$ 359,15
DI DE 1 DIA - F24	0,579	R\$ 0
DI DE 1 DIA - J22	0,579	R\$ 31,38
<b>VALORES A RECEBER</b>		
A Receber		R\$ 4,63
<b>VALORES A PAGAR</b>		
A Pagar		R\$ 55,84
Cotas a Resgatar		R\$ 0
Cotas a Emitir		R\$ 0
<b>PATRIMÔNIO LÍQUIDO</b>		<b>R\$ 3.622.591,89</b>



## Relatório de Demonstrativo de Investimento Fundos Exclusivos

19.160.378/0001-80

BB PREVIDÊNCIA RETORNO TOTAL FI AÇÕES

	Quantidade	Valor em R\$
Disponível		R\$ 767.458,75
CAIXA		R\$ 767.458,75
<b>RENTA VARIÁVEL</b>		
<b>Ações</b>		<b>R\$ 7.291.856,7</b>
BRADESCO PN N1 - BBDC4	8.859,843	R\$ 227.963,77
BRBBOVCTF001	4.934,561	R\$ 319.808,89
BANCO INTER UNT N2 - BIDI11	7.054,989	R\$ 548.807,61
BTGP BANCO UNT - BPAC11	4.244,911	R\$ 518.133,79
BRASKEM PNA N1 - BRKM5	5.854,846	R\$ 348.656,08
SID NACIONAL ON - CSNA3	9.324,817	R\$ 410.198,72
GERDAU PN N1 - GGBR4	8.076,359	R\$ 239.141
JBS ON NM - JBSS3	9.649,827	R\$ 280.809,98
KLABIN S/A UNT N2 - KLBN11	13.133,201	R\$ 345.928,52
LOJAS RENNER ON NM - LREN3	11.784,235	R\$ 521.216,7
MULTIPLAN ON N2 - MULT3	15.053,259	R\$ 353.751,59
GRUPO NATURAON NM - NTCO3	3.693,931	R\$ 209.593,66
PETRORIO ON NM - PRIO3	4.572,856	R\$ 89.124,97
PORTO SEGURO ON NM - PSSA3	5.008,422	R\$ 267.800,33
RUMO S.A. ON NM - RAIL3	12.402,068	R\$ 237.499,61
BRRDORACNOR8	3.499,956	R\$ 241.601,97
SANTANDER BR UNT N2 - SANB11	10.086,861	R\$ 408.517,87
BRSBFGACNOR1	8.799,664	R\$ 336.675,15
TOTVS ON NM - TOTS3	9.284,803	R\$ 349.572,82
VALE ON N1 - VALE3	4.321,672	R\$ 489.429,4
VIAVAREJO ON N2 - VVAR3	34.681,716	R\$ 547.624,29
<b>Derivativos</b>		<b>R\$ -2.963,53</b>
BRBMEFIBV301	4,631	R\$ -2.963,53
<b>VALORES A RECEBER</b>		
A Receber		R\$ 733.168,34
<b>VALORES A PAGAR</b>		
A Pagar		R\$ 759.303,58
Cotas a Resgatar		R\$ 0
Cotas a Emitir		R\$ 0
<b>PATRIMÔNIO LÍQUIDO</b>		<b>R\$ 8.030.216,69</b>



## Relatório de Demonstrativo de Investimento Fundos Exclusivos

18.270.776/0001-97

BB PREVIDÊNCIA INFLAÇÃO FI RENDA FIXA

	Quantidade	Valor em R\$
Disponível		R\$ 1.529,33
CAIXA		R\$ 1.529,33

### RENDA FIXA

Titulos Públicos		R\$ 13.128.223,29
NTN-B 15/08/2022	874,313	R\$ 3.329.807,2
NTN-B 15/08/2024	905,577	R\$ 3.555.468,63
NTN-B 15/05/2025	436,681	R\$ 1.707.113,52
NTN-B 15/05/2023	889,077	R\$ 3.393.637,98
NTN-B 15/08/2026	273,643	R\$ 1.098.484,14
NTN-B 15/08/2040	10,241	R\$ 43.711,82

### VALORES A RECEBER

A Receber	R\$ 13,1
-----------	----------

### VALORES A PAGAR

A Pagar	R\$ 156,55
Cotas a Resgatar	R\$ 0
Cotas a Emitir	R\$ 0

### PATRIMÔNIO LÍQUIDO

R\$ 13.129.609,17

## Relatório de Demonstrativo de Investimento Fundos Exclusivos

10.220.247/0001-77

BB PREVIDÊNCIA ATUARIAL FI RENDA FIXA

	Quantidade	Valor em R\$
Disponível		R\$ 3.468,33
CAIXA		R\$ 3.468,33

RENDA FIXA		
Títulos Públicos		R\$ 23.958.532,28
NTN-B 15/05/2035	737,233	R\$ 3.167.395,13
NTN-B 15/08/2030	619,391	R\$ 2.579.261,47
NTN-B 15/05/2055	667,221	R\$ 3.041.041,77
NTN-B 15/08/2040	667,186	R\$ 2.933.290,77
NTN-B 15/08/2028	555,64	R\$ 2.273.788,75
NTN-B 15/05/2045	844,215	R\$ 3.749.327,35
NTN-B 15/08/2050	1.317,709	R\$ 6.026.823,65
NTN-B 15/08/2026	46,734	R\$ 187.603,41

VALORES A RECEBER		
A Receber		R\$ 28,28
VALORES A PAGAR		
A Pagar		R\$ 266,9
Cotas a Resgatar		R\$ 0
Cotas a Emitir		R\$ 0
PATRIMÔNIO LÍQUIDO		R\$ 23.961.761,99



## Relatório de Demonstrativo de Investimento Fundos Exclusivos

10.220.241/0001-08

BB PREVIDÊNCIA TP FI RENDA FIXA CRÉDITO PRIVADO

	Quantidade	Valor em R\$
Disponível		R\$ 2.015,21
CAIXA		R\$ 2.015,21
<b>RENTA FIXA</b>		
<b>Titulos Públicos</b>		<b>R\$ 5.027.330,02</b>
NTN-B 15/08/2026	196,239	R\$ 787.760,74
NTN-B 15/05/2025	211,009	R\$ 824.896,11
NTN-B 15/08/2024	305,963	R\$ 1.201.270,7
NTN-B 15/05/2023	253,211	R\$ 966.515,98
NTN-B 15/08/2022	105,505	R\$ 401.812,66
NTN-B 15/08/2040	197,99	R\$ 845.073,83
<b>Titulos Privados</b>		<b>R\$ 411.242,65</b>
BRBDCLTRMT3 2026-03-27	1,055	R\$ 207.735,37
BRBDCLTRQ44 2026-06-25	1,055	R\$ 203.507,28
<b>Debêntures</b>		<b>R\$ 1.908.080,74</b>
BRARTRDBS070 2027-09-15	50,305	R\$ 55.153,12
BRFS31 - BRF S.A. - 20260430 IPCA + 5.5000%	86,619	R\$ 92.216,41
CART22 - CONCESSIONÁRIA AUTO RAPOSO TAVARES S.A. - 20241215 IPCA + 6.0500%	78,073	R\$ 115.790,68
BRCCRODBS0L5 2033-11-15	211,009	R\$ 211.333,96
ERDV17 - ECORODOVIAS CONCESSÕES E SERVIÇOS S.A. - 20250615 IPCA + 7.4438%	211,009	R\$ 263.016,82
ERDV38 - ECORODOVIAS CONCESSÕES E SERVIÇOS S.A. - 20260415 IPCA + 5.5031%	56,445	R\$ 64.482,12
IVIA45 - CONCESSIONÁRIA INTERVIAS S.A. - 20250515 IPCA + 6.7621%	211,009	R\$ 257.483,55
BRLAMEDBS0K5 2030-10-15	38,762	R\$ 47.291,91
BRRENTDBS0K7 2031-03-15	137,156	R\$ 144.877,84
OIBRA2 - OI S.A. - 20350225 80.0000% do DI	180,645	R\$ 204.251,54
BRRIPRDBS030 2031-06-15	105,505	R\$ 107.108,33
SBSPC2 - SABESP - CIA SANEAMENTO BÁSICO ESTADO SÃO PAULO - 20250215 IPCA + 6.0000%	53,913	R\$ 66.962,27
SSED31 - SABER SERVIÇOS EDUCACIONAIS S.A. - 20250815 IPCA + 6.7234%	10,55	R\$ 127.626,43
SULM23 - SUL AMÉRICA S.A. - 20220515 IPCA + 7.4100%	21,101	R\$ 107.367,73
UNDAB2 - UNIDAS S.A. - 20250915 IPCA + 7.3032%	21,903	R\$ 26.004,37
BRUTPSDBS021 2028-04-15	16,163	R\$ 17.113,67
<b>RENTA VARIÁVEL</b>		
<b>Derivativos</b>		<b>R\$ 776,39</b>
BRBMEFDAP330	2,11	R\$ 139,6
BRBMEFDAP1L2	4,22	R\$ 636,78
<b>VALORES A RECEBER</b>		
A Receber		R\$ 14,93
<b>VALORES A PAGAR</b>		
A Pagar		R\$ 121.312,59
Cotas a Resgatar		R\$ 0
Cotas a Emitir		R\$ 0
<b>PATRIMÔNIO LÍQUIDO</b>		<b>R\$ 7.228.147,35</b>

## Relatório de Demonstrativo de Investimento Fundos Exclusivos

RENDA VARIÁVEL		
Ações		R\$ 6.452.443,53
BRVIVTACNOR0	965,942	R\$ 40.569,55
VIAVAREJO ON N2 - VVAR3	4.362,833	R\$ 68.889,14
WEG ON NM - WEGE3	3.538,492	R\$ 119.211,78
YDUQS PART ON NM - YDUQ3	801,657	R\$ 26.326,41
Derivativos		R\$ -261,05
BRBMEFIBV301	0,408	R\$ -261,05
VALORES A RECEBER		
A Receber		R\$ 22.408,99
VALORES A PAGAR		
A Pagar		R\$ 506,89
Cotas a Resgatar		R\$ 0
Cotas a Emitir		R\$ 0
PATRIMÔNIO LÍQUIDO		R\$ 6.531.625,03



## Relatório de Demonstrativo de Investimento Fundos Exclusivos

RENDA VARIÁVEL		
Ações		R\$ 6.452.443,53
GERDAU PN N1 - GGBR4	2.375,164	R\$ 70.328,59
INTERMEDICA ON NM - GNDI3	1.418,195	R\$ 120.447,34
GERDAU MET PN N1 - GOAU4	1.650,378	R\$ 22.824,73
GOL PN N2 - GOLL4	342,485	R\$ 7.863,45
HAPVIDA ON NM - HAPV3	3.016,803	R\$ 46.488,93
CIA HERING ON NM - HGTX3	291,797	R\$ 9.982,37
HYPERMARCAS ON NM - HYPE3	1.029,509	R\$ 35.487,19
IGUATEMI ON NM - IGTA3	200,806	R\$ 8.122,62
IRBBRASIL RE ON NM - IRBR3	2.944,638	R\$ 16.990,56
ITAUSA PN N1 - ITSA4	10.777,407	R\$ 120.168,08
ITAUUNIBANCO PN N1 - ITUB4	11.452,477	R\$ 341.283,81
JBS ON NM - JBSS3	3.274,698	R\$ 95.293,71
BRJHSFACNOR2	680,859	R\$ 4.949,85
KLABIN S/A UNT N2 - KLBN11	2.173,698	R\$ 57.255,21
LOJAS AMERIC ON - LAME3	587,28	R\$ 12.133,21
LOJAS AMERIC PN - LAME4	2.013,837	R\$ 43.458,61
LOCAMERICA ON NM - LCAM3	753,024	R\$ 20.640,39
LIGHT S/A ON NM - LIGT3	877,508	R\$ 13.390,78
LOJAS RENNER ON NM - LREN3	2.264,751	R\$ 100.169,95
BRLWSAACNOR8	1.029,133	R\$ 27.848,34
M.DIASBRANCO ON NM - MDIA3	6,275	R\$ 204,7
BRMEALACNOR9	599,282	R\$ 2.439,08
MAGAZ LUIZA ON NM - MGLU3	6.374,035	R\$ 134.810,85
MOVIDA ON NM - MOVI3	337,292	R\$ 6.641,28
MARFRIG ON NM - MRFG3	702,823	R\$ 13.452,02
MRV ON NM - MRVE3	690,272	R\$ 11.272,14
MULTIPLAN ON N2 - MULT3	579,468	R\$ 13.617,49
NEOENERGIA ON ATZ NM - NEOE3	534,961	R\$ 9.292,27
GRUPO NATURAON NM - NTCO3	2.128,862	R\$ 120.791,62
P.ACUCAR-CBD ON N1 - PCAR3	279,372	R\$ 10.800,52
PETROBRAS ON - PETR3	8.778,755	R\$ 265.908,49
PETROBRAS PN - PETR4	11.130,041	R\$ 327.557,12
PETRORIO ON NM - PRIO3	2.204,164	R\$ 42.959,16
PORTO SEGURO ON NM - PSSA3	221,201	R\$ 11.827,61
QUALICORP ON NM - QUAL3	657,327	R\$ 19.003,33
RAIADROGASIL ON NM - RADL3	2.495,804	R\$ 61.671,32
RUMO S.A. ON NM - RAIL3	2.870,904	R\$ 54.977,82
RANDON PART PN N1 - RAPT4	411,026	R\$ 5.577,62
LOCALIZA ON NM - RENT3	1.395,887	R\$ 89.336,77
BRS3TEARNPA8	346,705	R\$ 11.635,41
SANTANDER BR UNT N2 - SANB11	997,757	R\$ 40.409,16
SANEPAR UNT N2 - SAPR11	475,346	R\$ 9.872,95
BRSBFGACNOR1	360,824	R\$ 13.805,13
SABESP ON NM - SBSP3	710,541	R\$ 25.991,59
BRSTOCBDR008	4,393	R\$ 1.480,32
SUL AMERICA UNT N2 - SULA11	590,449	R\$ 20.535,83
SUZANO PAPEL ON NM - SUZB3	1.671,588	R\$ 99.977,68
TAESA UNT N2 - TAEE11	351,411	R\$ 12.967,08
TECNISA ON NM - TCSA3	0,471	R\$ 3,96
BRTIMSACNOR5	1.856,863	R\$ 21.409,63
TOTVS ON NM - TOTS3	1.225,233	R\$ 46.130,02
BRUGPAD02OR1	3.258,712	R\$ 130,35
ULTRAPAR ON NM - UGPA3	2.641,797	R\$ 48.582,64
USIMINAS PNA N1 - USIM5	1.211,114	R\$ 23.132,27
VALE ON N1 - VALE3	12.289,73	R\$ 1.391.811,92

## Relatório de Demonstrativo de Investimento Fundos Exclusivos

10.214.125/0001-78

BB PREVIDÊNCIA IBRX FI AÇÕES

	Quantidade	Valor em R\$
Disponível		R\$ 57.540,45
CAIXA		R\$ 57.540,45

### RENDA VARIÁVEL

		R\$ 6.452.443,53
<b>Ações</b>		
AMBEV S/A ON - ABEV3	10.275,218	R\$ 175.397,97
ALPARGATAS PN N1 - ALPA4	392,2	R\$ 19.684,52
ALIANSCOE SONEAE NM - ALSO3	296,503	R\$ 8.610,45
BRAMARACNOR4	257,283	R\$ 2.382,44
BRASAIACNOR0	326,436	R\$ 28.249,77
AZUL PN N2 - AZUL4	762,437	R\$ 33.463,36
B3 ON NM - B3SA3	14.582,218	R\$ 245.272,9
BRASIL ON NM - BBAS3	2.966,005	R\$ 95.297,74
BRADESCO ON N1 - BBDC3	2.962,256	R\$ 64.754,91
BRADESCO PN N1 - BBDC4	10.427,329	R\$ 268.295,17
BBSEGURIDADE ON NM - BBSE3	1.557,003	R\$ 35.966,77
MINERVA ON NM - BEEF3	556,924	R\$ 5.218,38
BANCO INTER UNT N2 - BIDI11	1.063,647	R\$ 82.741,07
BTGP BANCO UNT - BPAC11	651,052	R\$ 79.467,42
BANCO PAN PN N1 - BPAN4	785,969	R\$ 18.910,41
BRADESPAR PN N1 - BRAP4	531,729	R\$ 39.523,43
PETROBRAS DISTRIB ON - BRDT3	3.096,812	R\$ 82.622,93
BRF SA ON NM - BRFS3	1.885,149	R\$ 51.521,12
BRASKEM PNA N1 - BRKM5	638,219	R\$ 38.005,96
BR MALLS PAR ON NM - BRML3	2.266,822	R\$ 22.985,58
B2W DIGITAL ON NM - BTOW3	478,264	R\$ 31.689,8
CCR SA ON NM - CCRO3	2,638	R\$ 35.481,1
CESP PNB N1 - CESP6	429,851	R\$ 10.290,64
CIELO ON NM - CIEL3	2.192,869	R\$ 7.982,04
CEMIG PN N1 - CMIG4	2.600,977	R\$ 31.549,85
COGNA ON ON NM - COGN3	5.817,676	R\$ 25.190,54
CPFL ENERGIA ON NM - CPFEE3	434,558	R\$ 11.693,95
COPEL PNB N1 - CPLE6	1.342,893	R\$ 7.963,36
CARREFOUR BR ON NM - CRFB3	847,152	R\$ 17.790,19
COSAN ON NM - CSAN3	2.742,263	R\$ 65.704,62
COPASA ON NM - CSMG3	122,366	R\$ 1.895,46
SID NACIONAL ON - CSNA3	1.506,048	R\$ 66.251,06
CVC BRASIL OPERADORA AGENCIA VIAGENS S.A - DIREITOS DE SUBSCRIÇÃO	49,527	R\$ 424,45
CVC BRASIL ON NM - CVCB3	396,906	R\$ 11.002,25
CYRELA REALT ON NM - CYRE3	704,391	R\$ 16.440,49
DURATEX ON NM - DTEX3	638,502	R\$ 15.196,34
ECORODOVIAS ON NM - ECOR3	396,906	R\$ 4.707,31
ENGIE BRASIL ON NM - EGIE3	601,635	R\$ 23.554,01
ELETROBRAS ON N1 - ELET3	853,427	R\$ 36.842,46
ELETROBRAS PNB N1 - ELET6	578,887	R\$ 25.048,45
EMBRAER ON NM - EMBR3	1.737,525	R\$ 32.787,09
ENERGIAS BR ON NM - ENBR3	583,594	R\$ 10.317,94
ENEVA ON NM - ENEV3	3.001,115	R\$ 50.958,93
ENERGISA UNT N2 - ENGI11	593,21	R\$ 27.643,61
EQUATORIAL ON NM - EQTL3	2.413,207	R\$ 59.847,53
EZTEC ON NM - EZTC3	256,75	R\$ 7.987,49
FLEURY ON NM - FLRY3	682,428	R\$ 17.688,54



	Quantidade	Valor em R\$
Disponível		R\$ 0
CAIXA		R\$ 0
<b>RENTA FIXA</b>		
<b>Titulos Públicos</b>		<b>R\$ 53.176.563,04</b>
NTN-B 15/08/2030	627	R\$ 2.107.423,25
NTN-B 15/05/2035	1.939	R\$ 7.950.456,53
NTN-B 15/05/2045	951	R\$ 3.762.159,31
NTN-B 15/08/2040	891	R\$ 3.555.668,23
NTN-B 15/08/2050	2.040	R\$ 8.831.670,07
NTN-B 15/05/2055	3.080	R\$ 13.608.532,77
NTN-B 15/08/2026	1.928	R\$ 7.534.078,35
NTN-B 15/08/2022	1.131	R\$ 4.307.394,36
NTN-B 15/05/2023	398	R\$ 1.519.180,17
<b>Fundos de Investimento</b>		<b>R\$ 48.481.786,8</b>
18.270.776/0001-97 BB PREVIDÊNCIA INFLAÇÃO FI RENDA FIXA	5.644.791,32	R\$ 13.129.609,17
10.220.247/0001-77 BB PREVIDÊNCIA ATUARIAL FI RENDA FIXA	4.736.898,83	R\$ 23.961.761,99
10.220.241/0001-08 BB PREVIDÊNCIA TP FI RENDA FIXA CRÉDITO PRIVADO	1.693.864,21	R\$ 7.228.147,35
25.244.544/0001-20 BB PREVIDÊNCIA LIQUIDEZ FI RENDA FIXA	2.701.713,82	R\$ 3.622.591,89
34.613.727/0001-66 BB PREVIDÊNCIA TP II FI RENDA FIXA CRÉDITO PRIVADO	511.247,36	R\$ 539.676,4
<b>RENTA VARIÁVEL</b>		
<b>Fundos de Investimento</b>		<b>R\$ 16.803.201,31</b>
19.160.378/0001-80 BB PREVIDÊNCIA RETORNO TOTAL FI AÇÕES	3.696.402,41	R\$ 8.030.216,69
10.214.125/0001-78 BB PREVIDÊNCIA IBRX FI AÇÕES	2.285.391,1	R\$ 6.531.625,03
27.565.843/0001-91 BB PREVIDÊNCIA MÓDULO RV FIC AÇÕES	1.125.297,76	R\$ 2.241.359,59
<b>ESTRUTURADO</b>		
<b>Fundos de Investimento Multimercado</b>		<b>R\$ 18.704.374,61</b>
12.987.909/0001-64 BB NOVOS NEGÓCIOS FIC MULTIMERCADO	788.649,14	R\$ 988.027,81
09.605.786/0001-45 BB TOP MULTI ABSOLUTO FI MULTIMERCADO LP	1.496.136,44	R\$ 6.004.304,77
29.298.975/0001-20 BB PREVIDÊNCIA MÓDULO MULTIMERCADO FIC MULTIMERCADO	9.821.796,03	R\$ 11.712.042,03
<b>EXTERIOR</b>		
<b>Fundos de Investimento no Exterior</b>		<b>R\$ 3.313.144,98</b>
17.431.816/0001-72 BB SCHRODER INVESTIMENTO NO EXTERIOR FI MULTIMERCADO	272.342,36	R\$ 1.338.160,65
17.413.636/0001-68 BB GLOBAL SELECT EQUITY INVESTIMENTO NO EXTERIOR FI MULTIMER	264.532,44	R\$ 1.333.214,11
38.110.528/0001-96 BB AÇÕES BRL UNIVERSAL BRANDS INVESTIMENTO NO EXTERIOR	595.168,97	R\$ 641.770,22
<b>Operações com Participantes</b>		
<b>Operações com Participantes</b>		<b>R\$ 1.732.583</b>
Empréstimo		R\$ 1.732.583
<b>VALORES A RECEBER</b>		
A Receber		R\$ 0
<b>VALORES A PAGAR</b>		
A Pagar		R\$ 71.552,25
<b>PATRIMÔNIO LÍQUIDO</b>		<b>R\$ 142.140.101,49</b>



## Relatório de Demonstrativo de Investimento Fundos Exclusivos

34.613.727/0001-66

BB PREVIDÊNCIA TP II FI RENDA FIXA CRÉDITO PRIVADO

	Quantidade	Valor em R\$
Disponível		R\$ 197,53
CAIXA		R\$ 197,53
<b>RENDA FIXA</b>		
<b>Titulos Públicos</b>		<b>R\$ 50.584,82</b>
NTN-B 15/08/2040	11,851	R\$ 50.584,82
<b>Fundos de Investimento</b>		<b>R\$ 8.156,95</b>
35.818.950/0001-02 BR ELETRO FIDC SÊNIOR	10,486	R\$ 8.156,95
<b>Titulos Privados</b>		<b>R\$ 179.076,58</b>
DPGE BCO BMG SA	0,025	R\$ 26.073,47
BRBONSDP07D8 2022-09-22	0,008	R\$ 8.618,19
DPGE BRB BCO BRASILIA SA	0,013	R\$ 13.105,46
DPGE HAITONG BANCO INVESTIMENTO BRASIL SA	18,875	R\$ 19.690,81
BRBMEBDP1119 2022-06-01	0,002	R\$ 2.104,48
BRBMTNDP04I6 2022-09-23	0,01	R\$ 10.783,12
BRBMTNDP05L7 2023-04-20	0,006	R\$ 6.361,91
BRBMTNDP05M5 2023-05-12	0,002	R\$ 2.111,31
BRSFSADP08C7 2022-09-09	0,023	R\$ 23.710,08
LETRA FINANCEIRA BCO ALFA INVEST SA	0,105	R\$ 21.808,13
BRDAYCLFNJ62 2024-06-03	0,021	R\$ 21.063,98
BRBPACLFIZ62 2023-06-14	0,052	R\$ 10.577,62
BRPRBCLFI982 2022-08-08	0,052	R\$ 10.937,43
BRYAHALFI0I3 2024-05-13	0,021	R\$ 2.130,61
<b>Debêntures</b>		<b>R\$ 41.334,05</b>
BRB3SADBS032 2024-08-14	2,097	R\$ 21.566,54
BRCEABDBS011 2025-05-20	0,623	R\$ 625,88
BRCYREDBS090 2026-05-17	0,786	R\$ 791,37
BRDIRRDBS010 2025-09-21	2,296	R\$ 2.388,96
BRITSADBS036 2027-06-15	13,376	R\$ 13.378,95
BRLCAMDBS0P6 2028-05-20	0,629	R\$ 631,59
BRRIPRDBS022 2024-06-15	1,948	R\$ 1.950,76
<b>VALORES A RECEBER</b>		
A Receber		R\$ 1,02
<b>VALORES A PAGAR</b>		
A Pagar		R\$ 9,71
Cotas a Resgatar		R\$ 0
Cotas a Emitir		R\$ 0
<b>PATRIMÔNIO LÍQUIDO</b>		<b>R\$ 279.341,23</b>



## Relatório de Demonstrativo de Investimento Fundos Exclusivos

29.298.975/0001-20

BB PREVIDÊNCIA MÓDULO MULTIMERCADO FIC MULTIMERCADO

	Quantidade	Valor em R\$
Disponível		R\$ 336,63
CAIXA		R\$ 336,63

### RENDA FIXA

<b>Fundos de Investimento</b>		<b>R\$ 38.819,88</b>
03.504.023/0001-21 BB TOP PRINCIPAL FI RENDA FIXA REFERENCIADO DI LP	3.295,839	R\$ 38.819,88

### ESTRUTURADO

<b>Fundos de Investimento Multimercado</b>		<b>R\$ 3.021.676,16</b>
18.525.868/0001-70 OCCAM LONG BIASED FIC MULTIMERCADO	48.044,277	R\$ 134.705,38
12.430.199/0001-77 NAVI LONG SHORT FIC MULTIMERCADO	32.628,086	R\$ 105.402,96
29.733.915/0001-98 BAHIA AM MARAÚ BB FIC MULTIMERCADO	160.471,488	R\$ 183.801,57
29.762.315/0001-58 KINEA ATLAS II FI MULTIMERCADO	226.867,815	R\$ 371.010,16
29.994.389/0001-10 SPACEX FIC MULTIMERCADO	201.983,73	R\$ 242.516,47
30.507.672/0001-59 KAPITALO ZETA BB FIC MULTIMERCADO	252.534,757	R\$ 306.920,87
32.892.954/0001-42 ABSOLUTE VERTEX 30 BB FIC MULTIMERCADO	219.155,484	R\$ 244.899,87
34.081.172/0001-59 NAVI LS BB FIC MULTIMERCADO	190.784,411	R\$ 204.421,59
34.808.989/0001-86 VERDE AM BB60 FIC MULTIMERCADO	340.656,318	R\$ 374.080,87
35.343.900/0001-16 LEGACY CAPITAL BB FIC MULTIMERCADO	188.461,176	R\$ 212.631,45
35.618.055/0001-44 ABSOLUTE ALPHA MARB FIC MULTIMERCADO	140.339,204	R\$ 154.090,23
36.181.728/0001-04 TRUXT BB LONG BIAS FIC MULTIMERCADO	64.053,858	R\$ 80.932,93
36.986.717/0001-00 GENOA CAPITAL RADAR BB FIC MULTIMERCADO	379.921,614	R\$ 406.261,81

### VALORES A RECEBER

A Receber		R\$ 4,27
-----------	--	----------

### VALORES A PAGAR

A Pagar		R\$ 805,5
---------	--	-----------

Cotas a Resgatar		R\$ 0
------------------	--	-------

Cotas a Emitir		R\$ 0
----------------	--	-------

### PATRIMÔNIO LÍQUIDO

R\$ 3.060.031,45

## Relatório de Demonstrativo de Investimento Fundos Exclusivos

27.565.843/0001-91

BB PREVIDÊNCIA MÓDULO RV FIC AÇÕES

	Quantidade	Valor em R\$
Disponível		R\$ 105,93
CAIXA		R\$ 105,93

### RENDA FIXA

<b>Fundos de Investimento</b>		<b>R\$ 8.738,26</b>
01.608.573/0001-65 BB TOP FI RENDA FIXA CURTO PRAZO	574,457	R\$ 8.738,26

### RENDA VARIÁVEL

<b>Fundos de Investimento</b>		<b>R\$ 748.565</b>
15.862.830/0001-03 APEX AÇÕES 30 FIC AÇÕES	12.078,099	R\$ 31.618,99
32.386.727/0001-45 OCEANA VALOR 30 DBB FIC AÇÕES	98.332,668	R\$ 137.265,17
26.277.595/0001-10 TRUXT I VALOR INSTITUCIONAL FIC AÇÕES	45.845,029	R\$ 118.137,52
16.565.056/0001-23 SPX APACHE FIC AÇÕES	14.151,963	R\$ 44.829,78
26.718.169/0001-75 XP INVESTOR 30 FIC AÇÕES	20.239,978	R\$ 43.784,72
34.659.901/0001-01 NAVI INSTITUCIONAL II FIC AÇÕES	105.818,74	R\$ 123.026,44
20.658.576/0001-58 MOAT CAPITAL FIC AÇÕES	12.597,238	R\$ 53.274,04
26.768.800/0001-40 LEBLON AÇÕES II FIC AÇÕES	277,151	R\$ 63.991,77
34.096.221/0001-27 CONSTELLATION BB FIC AÇÕES	53.408,732	R\$ 74.778,4
35.704.405/0001-95 BRASIL CAPITAL BB 30 FIC AÇÕES	33.745,508	R\$ 57.858,15

### VALORES A RECEBER

A Receber		R\$ 1,32
-----------	--	----------

### VALORES A PAGAR

A Pagar		R\$ 32,66
Cotas a Resgatar		R\$ 0
Cotas a Emitir		R\$ 0

### PATRIMÔNIO LÍQUIDO

R\$ 757.377,85



## Relatório de Demonstrativo de Investimento Fundos Exclusivos

25.244.544/0001-20

BB PREVIDÊNCIA LIQUIDEZ FI RENDA FIXA

	Quantidade	Valor em R\$
Disponível		R\$ 803,43
CAIXA		R\$ 803,43

### RENDA FIXA

	Quantidade	Valor em R\$
<b>Titulos Públicos</b>		<b>R\$ 4.687.518,26</b>
LFT 01/09/2025	17,5	R\$ 188.584,75
BRSTNCLF1R66 2022-03-01	17,5	R\$ 190.540,25
LTN 01/04/2022	87,5	R\$ 83.537,49
BRSTNCLTN7R3 2021-10-01	87,5	R\$ 86.426,25
NTN-B 15/08/2022	87,5	R\$ 333.244,15
NTN-F 01/01/2023	437,502	R\$ 475.093
NTN-B 15/08/2040	780,198	R\$ 3.330.092,37
<b>Titulos Privados</b>		<b>R\$ 783.597,89</b>
DPGE BRB BCO BRASILIA SA	0,105	R\$ 109.357,65
DPGE HAITONG BANCO INVESTIMENTO BRASIL SA	8,75	R\$ 9.128,26
BRBMEBDP1135 2022-06-01	0,009	R\$ 26.341,07
DPGE BCO MERCEDES BENZ BRASIL SA	140,001	R\$ 146.542,15
BRBMTNDP05L7 2023-04-20	0,026	R\$ 26.543,3
LETRA FINANCEIRA BCO ABC BRASIL SA	0,088	R\$ 18.950,26
LETRA FINANCEIRA BCO ABC BRASIL SA	0,088	R\$ 18.918,88
LETRA FINANCEIRA BCO ABC BRASIL SA	0,088	R\$ 18.502,72
LETRA FINANCEIRA BCO ABC BRASIL SA	0,438	R\$ 91.043,6
LETRA FINANCEIRA BCO ALFA INVEST SA	0,219	R\$ 45.818,86
LETRA FINANCEIRA BCO ALFA INVEST SA	0,219	R\$ 46.550,31
LETRA FINANCEIRA BCO BRADESCO SA	0,088	R\$ 48.116,6
LETRA FINANCEIRA BCO BRADESCO SA	0,263	R\$ 57.125,86
LETRA FINANCEIRA BCO TOYOTA BRASIL SA	0,219	R\$ 46.189,92
LETRA FINANCEIRA BCO VOLKSWAGEN SA	0,219	R\$ 46.223,31
BRBVKWLF17Y6 2024-05-31	0,35	R\$ 17.595,55
BRYAHALFIOH5 2023-05-22	0,105	R\$ 10.649,59

### RENDA VARIÁVEL

	Quantidade	Valor em R\$
<b>Derivativos</b>		<b>R\$ 589,95</b>
DI DE 1 DIA - F23	4,375	R\$ 542,55
DI DE 1 DIA - F24	0,875	R\$ 0
DI DE 1 DIA - J22	0,875	R\$ 47,4

### VALORES A RECEBER

A Receber	R\$ 6,99
-----------	----------

### VALORES A PAGAR

A Pagar	R\$ 84,36
Cotas a Resgatar	R\$ 0
Cotas a Emitir	R\$ 0

### PATRIMÔNIO LÍQUIDO

R\$ 5.472.432,16

## Relatório de Demonstrativo de Investimento Fundos Exclusivos

19.160.378/0001-80

BB PREVIDÊNCIA RETORNO TOTAL FI AÇÕES

	Quantidade	Valor em R\$
Disponível		R\$ 276.905,19
CAIXA		R\$ 276.905,19

### RENDA VARIÁVEL

	Quantidade	Valor em R\$
<b>Ações</b>		<b>R\$ 2.630.959,63</b>
BRADESCO PN N1 - BBDC4	3.196,702	R\$ 82.251,13
BRBBOVCTF001	1.780,429	R\$ 115.389,58
BANCO INTER UNT N2 - BIDI11	2.545,496	R\$ 198.014,13
BTGP BANCO UNT - BPAC11	1.531,597	R\$ 186.946,77
BRASKEM PNA N1 - BRKM5	2.112,475	R\$ 125.797,87
SID NACIONAL ON - CSNA3	3.364,468	R\$ 148.002,94
GERDAU PN N1 - GGBR4	2.914,014	R\$ 86.283,97
JBS ON NM - JBSS3	3.481,734	R\$ 101.318,46
KLABIN S/A UNT N2 - KLBN11	4.738,563	R\$ 124.813,75
LOJAS RENNER ON NM - LREN3	4.251,845	R\$ 188.059,11
MULTIPLAN ON N2 - MULT3	5.431,335	R\$ 127.636,37
GRUPO NATURAON NM - NTCO3	1.332,8	R\$ 75.623,05
PETRORIO ON NM - PRIO3	1.649,923	R\$ 32.156,99
PORTO SEGURO ON NM - PSSA3	1.807,078	R\$ 96.624,48
RUMO S.A. ON NM - RAIL3	4.474,764	R\$ 85.691,74
BRRDORACNOR8	1.262,812	R\$ 87.171,9
SANTANDER BR UNT N2 - SANB11	3.639,419	R\$ 147.396,48
BRSBFGACNOR1	3.174,988	R\$ 121.475,06
TOTVS ON NM - TOTS3	3.350,03	R\$ 126.128,64
VALE ON N1 - VALE3	1.559,294	R\$ 176.590
VIAVAREJO ON N2 - VVAR3	12.513,438	R\$ 197.587,18
<b>Derivativos</b>		<b>R\$ -1.069,27</b>
BRBMEFIBV301	1,671	R\$ -1.069,27

### VALORES A RECEBER

A Receber	R\$ 264.532,94
-----------	----------------

### VALORES A PAGAR

A Pagar	R\$ 273.962,74
Cotas a Resgatar	R\$ 0
Cotas a Emitir	R\$ 0

### PATRIMÔNIO LÍQUIDO

R\$ 2.897.365,76



## Relatório de Demonstrativo de Investimento Fundos Exclusivos

18.270.776/0001-97

BB PREVIDÊNCIA INFLAÇÃO FI RENDA FIXA

	Quantidade	Valor em R\$
Disponível		R\$ 491,58
CAIXA		R\$ 491,58

### RENDA FIXA

Titulos Públicos		R\$ 4.219.893,95
NTN-B 15/08/2022	281,036	R\$ 1.070.322,54
NTN-B 15/08/2024	291,086	R\$ 1.142.858,42
NTN-B 15/05/2025	140,365	R\$ 548.729,09
NTN-B 15/05/2023	285,782	R\$ 1.090.840,1
NTN-B 15/08/2026	87,959	R\$ 353.093,22
NTN-B 15/08/2040	3,292	R\$ 14.050,59

### VALORES A RECEBER

A Receber	R\$ 4,21
-----------	----------

### VALORES A PAGAR

A Pagar	R\$ 50,32
Cotas a Resgatar	R\$ 0
Cotas a Emitir	R\$ 0

### PATRIMÔNIO LÍQUIDO

R\$ 4.220.339,42

## Relatório de Demonstrativo de Investimento Fundos Exclusivos

10.220.247/0001-77

BB PREVIDÊNCIA ATUARIAL FI RENDA FIXA

	Quantidade	Valor em R\$
Disponível		R\$ 97,36
CAIXA		R\$ 97,36
<b>RENTA FIXA</b>		
<b>Títulos Públicos</b>		<b>R\$ 672.561,54</b>
NTN-B 15/05/2035	20,696	R\$ 88.914,8
NTN-B 15/08/2030	17,387	R\$ 72.404,77
NTN-B 15/05/2055	18,73	R\$ 85.367,82
NTN-B 15/08/2040	18,729	R\$ 82.343,05
NTN-B 15/08/2028	15,598	R\$ 63.829,57
NTN-B 15/05/2045	23,699	R\$ 105.250,74
NTN-B 15/08/2050	36,991	R\$ 169.184,39
NTN-B 15/08/2026	1,312	R\$ 5.266,38
<b>VALORES A RECEBER</b>		
A Receber		R\$ 0,79
<b>VALORES A PAGAR</b>		
A Pagar		R\$ 7,49
Cotas a Resgatar		R\$ 0
Cotas a Emitir		R\$ 0
<b>PATRIMÔNIO LÍQUIDO</b>		<b>R\$ 672.652,2</b>



## Relatório de Demonstrativo de Investimento Fundos Exclusivos

10.220.241/0001-08

BB PREVIDÊNCIA TP FI RENDA FIXA CRÉDITO PRIVADO

	Quantidade	Valor em R\$
Disponível		R\$ 1.074,27
CAIXA		R\$ 1.074,27
<b>RENTA FIXA</b>		
<b>Titulos Públicos</b>		<b>R\$ 2.679.974,17</b>
NTN-B 15/08/2026	104,611	R\$ 419.940,29
NTN-B 15/05/2025	112,485	R\$ 439.736,45
NTN-B 15/08/2024	163,103	R\$ 640.374,6
NTN-B 15/05/2023	134,982	R\$ 515.231,31
NTN-B 15/08/2022	56,243	R\$ 214.198,7
NTN-B 15/08/2040	105,545	R\$ 450.492,81
<b>Titulos Privados</b>		<b>R\$ 219.225,65</b>
BRBDCLTRMT3 2026-03-27	0,562	R\$ 110.739,78
BRBDCLTRQ44 2026-06-25	0,562	R\$ 108.485,87
<b>Debêntures</b>		<b>R\$ 1.017.161,61</b>
BRARTRDBS070 2027-09-15	26,816	R\$ 29.401,08
BRFS31 - BRF S.A. - 20260430 IPCA + 5.5000%	46,175	R\$ 49.158,82
CART22 - CONCESSIONÁRIA AUTO RAPOSO TAVARES S.A. - 20241215 IPCA + 6.0500%	41,619	R\$ 61.725,81
BRCCRODBS0L5 2033-11-15	112,485	R\$ 112.658,12
ERDV17 - ECORODOVIAS CONCESSÕES E SERVIÇOS S.A. - 20250615 IPCA + 7.4438%	112,485	R\$ 140.209,27
ERDV38 - ECORODOVIAS CONCESSÕES E SERVIÇOS S.A. - 20260415 IPCA + 5.5031%	30,09	R\$ 34.374,19
IVIA45 - CONCESSIONÁRIA INTERVIAS S.A. - 20250515 IPCA + 6.7621%	112,485	R\$ 137.259,59
BRLAMEDBS0K5 2030-10-15	20,664	R\$ 25.210,42
BRRENTDBS0K7 2031-03-15	73,115	R\$ 77.231,63
OIBRA2 - OI S.A. - 20350225 80.0000% do DI	96,298	R\$ 108.882,62
BRRIPRDBS030 2031-06-15	56,243	R\$ 57.097,42
SBSPC2 - SABESP - CIA SANEAMENTO BÁSICO ESTADO SÃO PAULO - 20250215 IPCA + 6.0000%	28,74	R\$ 35.696,31
SSED31 - SABER SERVIÇOS EDUCACIONAIS S.A. - 20250815 IPCA + 6.7234%	5,624	R\$ 68.035,22
SULM23 - SUL AMÉRICA S.A. - 20220515 IPCA + 7.4100%	11,249	R\$ 57.235,7
UNDAB2 - UNIDAS S.A. - 20250915 IPCA + 7.3032%	11,676	R\$ 13.862,44
BRUTPSDBS021 2028-04-15	8,616	R\$ 9.122,97
<b>RENTA VARIÁVEL</b>		
<b>Derivativos</b>		<b>R\$ 413,88</b>
BRBMEFDAP330	1,125	R\$ 74,42
BRBMEFDAP1L2	2,25	R\$ 339,46
<b>VALORES A RECEBER</b>		
A Receber		R\$ 7,96
<b>VALORES A PAGAR</b>		
A Pagar		R\$ 64.669,44
Cotas a Resgatar		R\$ 0
Cotas a Emitir		R\$ 0
<b>PATRIMÔNIO LÍQUIDO</b>		<b>R\$ 3.853.188,09</b>

## Relatório de Demonstrativo de Investimento Fundos Exclusivos

RENDA VARIÁVEL		
<b>Ações</b>		<b>R\$ 2.121.555,65</b>
BRVIVTACNOR0	317,6	R\$ 13.339,22
VIAVAREJO ON N2 - VVAR3	1.434,494	R\$ 22.650,67
WEG ON NM - WEGE3	1.163,452	R\$ 39.196,69
YDUQS PART ON NM - YDUQ3	263,584	R\$ 8.656,09
<b>Derivativos</b>		<b>R\$ -85,83</b>
BRBMEFIBV301	0,134	R\$ -85,83
VALORES A RECEBER		
A Receber		R\$ 7.368,05
VALORES A PAGAR		
A Pagar		R\$ 166,67
Cotas a Resgatar		R\$ 0
Cotas a Emitir		R\$ 0
PATRIMÔNIO LÍQUIDO		<b>R\$ 2.147.590,43</b>



## Relatório de Demonstrativo de Investimento Fundos Exclusivos

RENDA VARIÁVEL		
Ações		R\$ 2.121.555,65
GERDAU PN N1 - GGBR4	780,951	R\$ 23.123,96
INTERMEDICA ON NM - GNDI3	466,301	R\$ 39.602,94
GERDAU MET PN N1 - GOAU4	542,642	R\$ 7.504,74
GOL PN N2 - GOLL4	112,609	R\$ 2.585,49
HAPVIDA ON NM - HAPV3	991,921	R\$ 15.285,5
CIA HERING ON NM - HGTX3	95,942	R\$ 3.282,19
HYPERMARCAS ON NM - HYPE3	338,501	R\$ 11.668,15
IGUATEMI ON NM - IGTA3	66,025	R\$ 2.670,71
IRBBRASIL RE ON NM - IRBR3	968,193	R\$ 5.586,48
ITAUSA PN N1 - ITSA4	3.543,598	R\$ 39.511,12
ITAUUNIBANCO PN N1 - ITUB4	3.765,561	R\$ 112.213,71
JBS ON NM - JBSS3	1.076,717	R\$ 31.332,46
BRJHSFACNOR2	223,866	R\$ 1.627,5
KLABIN S/A UNT N2 - KLBN11	714,709	R\$ 18.825,44
LOJAS AMERIC ON - LAME3	193,097	R\$ 3.989,39
LOJAS AMERIC PN - LAME4	662,147	R\$ 14.289,14
LOCAMERICA ON NM - LCAM3	247,593	R\$ 6.786,54
LIGHT S/A ON NM - LIGT3	288,524	R\$ 4.402,87
LOJAS RENNER ON NM - LREN3	744,648	R\$ 32.935,76
BRLWSAACNOR8	338,378	R\$ 9.156,5
M.DIASBRANCO ON NM - MDIA3	2,063	R\$ 67,3
BRMEALACNOR9	197,043	R\$ 801,97
MAGAZ LUIZA ON NM - MGLU3	2.095,775	R\$ 44.325,64
MOVIDA ON NM - MOVI3	110,901	R\$ 2.183,64
MARFRIG ON NM - MRFG3	231,087	R\$ 4.423,01
MRV ON NM - MRVE3	226,961	R\$ 3.706,27
MULTIPLAN ON N2 - MULT3	190,528	R\$ 4.477,41
NEOENERGIA ON ATZ NM - NEOE3	175,894	R\$ 3.055,29
GRUPO NATURAON NM - NTCO3	699,967	R\$ 39.716,14
P.ACUCAR-CBD ON N1 - PCAR3	91,857	R\$ 3.551,2
PETROBRAS ON - PETR3	2.886,444	R\$ 87.430,39
PETROBRAS PN - PETR4	3.659,544	R\$ 107.700,39
PETRORIO ON NM - PRIO3	724,727	R\$ 14.124,92
PORTO SEGURO ON NM - PSSA3	72,731	R\$ 3.888,9
QUALICORP ON NM - QUAL3	216,128	R\$ 6.248,27
RAIADROGASIL ON NM - RADL3	820,617	R\$ 20.277,46
RUMO S.A. ON NM - RAIL3	943,95	R\$ 18.076,64
RANDON PART PN N1 - RAPT4	135,145	R\$ 1.833,91
LOCALIZA ON NM - RENT3	458,966	R\$ 29.373,82
BRS3TEARNPA8	113,996	R\$ 3.825,71
SANTANDER BR UNT N2 - SANB11	328,061	R\$ 13.286,48
SANEPAR UNT N2 - SAPR11	156,293	R\$ 3.246,21
BRSBFGACNOR1	118,639	R\$ 4.539,11
SABESP ON NM - SBSP3	233,625	R\$ 8.546
BRSTOCBDR008	1,444	R\$ 486,73
SUL AMERICA UNT N2 - SULA11	194,139	R\$ 6.752,16
SUZANO PAPEL ON NM - SUZB3	549,616	R\$ 32.872,54
TAESA UNT N2 - TAEE11	115,544	R\$ 4.263,56
TECNISA ON NM - TCSA3	0,155	R\$ 1,3
BRTIMSACNOR5	610,534	R\$ 7.039,46
TOTVS ON NM - TOTS3	402,855	R\$ 15.167,5
BRUGPAD02OR1	1.071,461	R\$ 42,86
ULTRAPAR ON NM - UGPA3	868,62	R\$ 15.973,91
USIMINAS PNA N1 - USIM5	398,213	R\$ 7.605,86
VALE ON N1 - VALE3	4.040,848	R\$ 457.626,08

## Relatório de Demonstrativo de Investimento Fundos Exclusivos

10.214.125/0001-78

BB PREVIDÊNCIA IBRX FI AÇÕES

	Quantidade	Valor em R\$
Disponível		R\$ 18.919,23
CAIXA		R\$ 18.919,23

### RENDA VARIÁVEL

Ações		R\$ 2.121.555,65
AMBEV S/A ON - ABEV3	3.378,479	R\$ 57.670,64
ALPARGATAS PN N1 - ALPA4	128,955	R\$ 6.472,25
ALIANSCOE SONAE NM - ALSO3	97,49	R\$ 2.831,11
BRAMARACNOR4	84,594	R\$ 783,34
BRASAIACNOR0	107,332	R\$ 9.288,49
AZUL PN N2 - AZUL4	250,688	R\$ 11.002,71
B3 ON NM - B3SA3	4.794,616	R\$ 80.645,43
BRASIL ON NM - BBAS3	975,219	R\$ 31.333,78
BRADESCO ON N1 - BBDC3	973,986	R\$ 21.291,34
BRADESCO PN N1 - BBDC4	3.428,493	R\$ 88.215,13
BBSEGURIDADE ON NM - BBSE3	511,941	R\$ 11.825,83
MINERVA ON NM - BEEF3	183,116	R\$ 1.715,8
BANCO INTER UNT N2 - BIDI11	349,726	R\$ 27.205,16
BTGP BANCO UNT - BPAC11	214,065	R\$ 26.128,79
BANCO PAN PN N1 - BPAN4	258,426	R\$ 6.217,72
BRADESPAR PN N1 - BRAP4	174,832	R\$ 12.995,26
PETROBRAS DISTRIB ON - BRDT3	1.018,228	R\$ 27.166,32
BRF SA ON NM - BRFS3	619,835	R\$ 16.940,08
BRASKEM PNA N1 - BRKM5	209,846	R\$ 12.496,31
BR MALLS PAR ON NM - BRML3	745,328	R\$ 7.557,63
B2W DIGITAL ON NM - BTOW3	157,253	R\$ 10.419,57
CCR SA ON NM - CCRO3	867,371	R\$ 11.666,14
CESP PNB N1 - CESP6	141,335	R\$ 3.383,55
CIELO ON NM - CIEL3	721,013	R\$ 2.624,49
CEMIG PN N1 - CMIG4	855,198	R\$ 10.373,55
COGNA ON ON NM - COGN3	1.912,845	R\$ 8.282,62
CPFL ENERGIA ON NM - CPF3	142,882	R\$ 3.844,96
COPEL PNB N1 - CPLE6	441,542	R\$ 2.618,34
CARREFOUR BR ON NM - CRFB3	278,543	R\$ 5.849,39
COSAN ON NM - CSAN3	901,653	R\$ 21.603,6
COPASA ON NM - CSMG3	40,234	R\$ 623,22
SID NACIONAL ON - CSNA3	495,187	R\$ 21.783,27
CVC BRASIL OPERADORA AGENCIA VIAGENS S.A - DIREITOS DE SUBSCRIÇÃO	16,284	R\$ 139,56
CVC BRASIL ON NM - CVCB3	130,502	R\$ 3.617,53
CYRELA REALT ON NM - CYRE3	231,603	R\$ 5.405,61
DURATEX ON NM - DTEX3	209,939	R\$ 4.996,54
ECORODOVIAS ON NM - ECOR3	130,502	R\$ 1.547,76
ENGIE BRASIL ON NM - EGIE3	197,817	R\$ 7.744,53
ELETRORBRAS ON N1 - ELET3	280,606	R\$ 12.113,76
ELETRORBRAS PNB N1 - ELET6	190,337	R\$ 8.235,9
EMBRAER ON NM - EMBR3	571,296	R\$ 10.780,36
ENERGIAS BR ON NM - ENBR3	191,885	R\$ 3.392,53
ENEVA ON NM - ENEV3	986,763	R\$ 16.755,23
ENERGISA UNT N2 - ENGI11	195,047	R\$ 9.089,18
EQUATORIAL ON NM - EQTL3	793,46	R\$ 19.677,8
EZTEC ON NM - EZTC3	84,419	R\$ 2.626,28
FLEURY ON NM - FLRY3	224,382	R\$ 5.815,97



	Quantidade	Valor em R\$
Disponível		R\$ 0
CAIXA		R\$ 0
<b>RENTA FIXA</b>		
<b>Titulos Públicos</b>		<b>R\$ 53.968.997,48</b>
LTN 01/07/2021	2.000	R\$ 1.999.662,48
NTN-B 15/05/2035	1.275	R\$ 5.123.943,19
NTN-B 15/05/2045	2.519	R\$ 10.128.418,6
NTN-B 15/08/2040	1.855	R\$ 7.218.669,6
NTN-B 15/08/2050	1.759	R\$ 7.294.477,07
NTN-B 15/05/2055	3.316	R\$ 12.897.577,6
NTN-B 15/08/2030	970	R\$ 4.039.266,07
NTN-F 01/01/2023	547	R\$ 575.805,97
NTN-F 01/01/2027	4.130	R\$ 4.503.618,85
NTN-F 01/01/2025	170	R\$ 187.558,05
<b>Fundos de Investimento</b>		<b>R\$ 14.497.953,1</b>
10.220.247/0001-77 BB PREVIDÊNCIA ATUARIAL FI RENDA FIXA	132.973,75	R\$ 672.652,2
10.220.241/0001-08 BB PREVIDÊNCIA TP FI RENDA FIXA CRÉDITO PRIVADO	902.966,84	R\$ 3.853.188,09
25.244.544/0001-20 BB PREVIDÊNCIA LIQUIDEZ FI RENDA FIXA	4.081.316,92	R\$ 5.472.432,16
34.613.727/0001-66 BB PREVIDÊNCIA TP II FI RENDA FIXA CRÉDITO PRIVADO	264.626,11	R\$ 279.341,23
18.270.776/0001-97 BB PREVIDÊNCIA INFLAÇÃO FI RENDA FIXA	1.814.443,6	R\$ 4.220.339,42
<b>RENTA VARIÁVEL</b>		
<b>Fundos de Investimento</b>		<b>R\$ 5.802.334,04</b>
19.160.378/0001-80 BB PREVIDÊNCIA RETORNO TOTAL FI AÇÕES	1.333.691,25	R\$ 2.897.365,76
10.214.125/0001-78 BB PREVIDÊNCIA IBRX FI AÇÕES	751.433,84	R\$ 2.147.590,43
27.565.843/0001-91 BB PREVIDÊNCIA MÓDULO RV FIC AÇÕES	380.249,38	R\$ 757.377,85
<b>ESTRUTURADO</b>		
<b>Fundos de Investimento Multimercado</b>		<b>R\$ 6.962.709,14</b>
12.987.909/0001-64 BB NOVOS NEGÓCIOS FIC MULTIMERCADO	545.364,94	R\$ 683.238,84
29.298.975/0001-20 BB PREVIDÊNCIA MÓDULO MULTIMERCADO FIC MULTIMERCADO	2.566.162,64	R\$ 3.060.031,45
09.605.786/0001-45 BB TOP MULTI ABSOLUTO FI MULTIMERCADO LP	802.211,07	R\$ 3.219.438,85
<b>EXTERIOR</b>		
<b>Fundos de Investimento no Exterior</b>		<b>R\$ 1.196.261,32</b>
38.110.528/0001-96 BB AÇÕES BRL UNIVERSAL BRANDS INVESTIMENTO NO EXTERIOR	216.080,45	R\$ 232.999,38
17.413.636/0001-68 BB GLOBAL SELECT EQUITY INVESTIMENTO NO EXTERIOR FI MULTIMER	95.231,61	R\$ 479.956,75
17.431.816/0001-72 BB SCHRODER INVESTIMENTO NO EXTERIOR FI MULTIMERCADO	98.362,24	R\$ 483.305,19
<b>VALORES A RECEBER</b>		
A Receber		R\$ 0
<b>VALORES A PAGAR</b>		
A Pagar		R\$ 51.686,67
<b>PATRIMÔNIO LÍQUIDO</b>		<b>R\$ 82.376.568,41</b>

## Relatório de Demonstrativo de Investimento Fundos Exclusivos

34.613.727/0001-66

BB PREVIDÊNCIA TP II FI RENDA FIXA CRÉDITO PRIVADO

	Quantidade	Valor em R\$
Disponível		R\$ 3.789,38
CAIXA		R\$ 3.789,38
<b>RENDIA FIXA</b>		
<b>Titulos Públicos</b>		<b>R\$ 970.405,06</b>
NTN-B 15/08/2040	227,354	R\$ 970.405,06
<b>Fundos de Investimento</b>		<b>R\$ 156.480,61</b>
35.818.950/0001-02 BR ELETRO FIDC SÉNIOR	201,162	R\$ 156.480,61
<b>Titulos Privados</b>		<b>R\$ 3.435.355,38</b>
DPGE BCO BMG SA	0,483	R\$ 500.186,13
BRBONSDP07D8 2022-09-22	0,161	R\$ 165.328,94
DPGE BRB BCO BRASILIA SA	0,241	R\$ 251.411,45
DPGE HAITONG BANCO INVESTIMENTO BRASIL SA	362,092	R\$ 377.742,95
BRBMEBDP1119 2022-06-01	0,04	R\$ 40.371,79
BRBMTNDP04I6 2022-09-23	0,201	R\$ 206.860,33
BRBMTNDP05L7 2023-04-20	0,121	R\$ 122.045,21
BRBMTNDP05M5 2023-05-12	0,04	R\$ 40.502,82
BRSFSADP08C7 2022-09-09	0,443	R\$ 454.847,6
LETRA FINANCEIRA BCO ALFA INVEST SA	2,012	R\$ 418.361,04
BRDAYCLFNJ62 2024-06-03	0,402	R\$ 404.085,53
BRBPACLFIZ62 2023-06-14	1,006	R\$ 202.918,05
BRPRBCLFI982 2022-08-08	1,006	R\$ 209.820,56
BRYAHALFIOI3 2024-05-13	0,402	R\$ 40.872,99
<b>Debêntures</b>		<b>R\$ 792.940,98</b>
BRB3SADBS032 2024-08-14	40,232	R\$ 413.726,47
BRCEABDBS011 2025-05-20	11,949	R\$ 12.006,73
BRCYREDBS090 2026-05-17	15,087	R\$ 15.181,51
BRDIRRDBS010 2025-09-21	44,055	R\$ 45.829,14
BRITSADBS036 2027-06-15	256,603	R\$ 256.658,08
BRLCAMDBS0P6 2028-05-20	12,07	R\$ 12.116,28
BRRIPRDBS022 2024-06-15	37,376	R\$ 37.422,77
<b>VALORES A RECEBER</b>		
A Receber		R\$ 19,5
<b>VALORES A PAGAR</b>		
A Pagar		R\$ 186,32
Cotas a Resgatar		R\$ 0
Cotas a Emitir		R\$ 0
<b>PATRIMÔNIO LÍQUIDO</b>		<b>R\$ 5.358.804,59</b>



## Relatório de Demonstrativo de Investimento Fundos Exclusivos

RENDA VARIÁVEL		
<b>Ações</b>		<b>R\$ 2.102.701,89</b>
BRVIVTACNOR0	314,778	R\$ 13.220,68
VIAVAREJO ON N2 - VVAR3	1.421,746	R\$ 22.449,38
WEG ON NM - WEGE3	1.153,112	R\$ 38.848,36
YDUQS PART ON NM - YDUQ3	261,241	R\$ 8.579,17
<b>Derivativos</b>		<b>R\$ -85,07</b>
BRBMEFIBV301	0,133	R\$ -85,07
VALORES A RECEBER		
A Receber		R\$ 7.302,57
VALORES A PAGAR		
A Pagar		R\$ 165,18
Cotas a Resgatar		R\$ 0
Cotas a Emitir		R\$ 0
PATRIMÔNIO LÍQUIDO		<b>R\$ 2.128.505,31</b>

## Relatório de Demonstrativo de Investimento Fundos Exclusivos

RENDA VARIÁVEL		
Ações		R\$ 2.102.701,89
GERDAU PN N1 - GGBR4	774,011	R\$ 22.918,46
INTERMEDICA ON NM - GNDI3	462,157	R\$ 39.251
GERDAU MET PN N1 - GOAU4	537,82	R\$ 7.438,05
GOL PN N2 - GOLL4	111,608	R\$ 2.562,52
HAPVIDA ON NM - HAPV3	983,106	R\$ 15.149,67
CIA HERING ON NM - HGTX3	95,09	R\$ 3.253,02
HYPERMARCAS ON NM - HYPE3	335,493	R\$ 11.564,45
IGUATEMI ON NM - IGTA3	65,438	R\$ 2.646,97
IRBBRASIL RE ON NM - IRBR3	959,589	R\$ 5.536,83
ITAUSA PN N1 - ITSA4	3.512,107	R\$ 39.159,99
ITAUUNIBANCO PN N1 - ITUB4	3.732,097	R\$ 111.216,49
JBS ON NM - JBSS3	1.067,148	R\$ 31.054,01
BRJHSFACNOR2	221,876	R\$ 1.613,04
KLABIN S/A UNT N2 - KLBN11	708,358	R\$ 18.658,15
LOJAS AMERIC ON - LAME3	191,381	R\$ 3.953,93
LOJAS AMERIC PN - LAME4	656,263	R\$ 14.162,16
LOCAMERICA ON NM - LCAM3	245,393	R\$ 6.726,23
LIGHT S/A ON NM - LIGT3	285,96	R\$ 4.363,74
LOJAS RENNER ON NM - LREN3	738,03	R\$ 32.643,07
BRLWSAACNOR8	335,371	R\$ 9.075,13
M.DIASBRANCO ON NM - MDIA3	2,045	R\$ 66,71
BRMEALACNOR9	195,292	R\$ 794,84
MAGAZ LUIZA ON NM - MGLU3	2.077,15	R\$ 43.931,73
MOVIDA ON NM - MOVI3	109,916	R\$ 2.164,24
MARFRIG ON NM - MRFG3	229,034	R\$ 4.383,7
MRV ON NM - MRVE3	224,944	R\$ 3.673,33
MULTIPLAN ON N2 - MULT3	188,835	R\$ 4.437,63
NEOENERGIA ON ATZ NM - NEOE3	174,331	R\$ 3.028,14
GRUPO NATURAON NM - NTCO3	693,747	R\$ 39.363,19
P.ACUCAR-CBD ON N1 - PCAR3	91,041	R\$ 3.519,64
PETROBRAS ON - PETR3	2.860,793	R\$ 86.653,42
PETROBRAS PN - PETR4	3.627,023	R\$ 106.743,28
PETRORIO ON NM - PRIO3	718,286	R\$ 13.999,4
PORTO SEGURO ON NM - PSSA3	72,084	R\$ 3.854,34
QUALICORP ON NM - QUAL3	214,208	R\$ 6.192,75
RAIADROGASIL ON NM - RADL3	813,325	R\$ 20.097,26
RUMO S.A. ON NM - RAIL3	935,561	R\$ 17.916
RANDON PART PN N1 - RAPT4	133,944	R\$ 1.817,62
LOCALIZA ON NM - RENT3	454,887	R\$ 29.112,78
BRS3TEARNPA8	112,983	R\$ 3.791,71
SANTANDER BR UNT N2 - SANB11	325,146	R\$ 13.168,41
SANEPAR UNT N2 - SAPR11	154,904	R\$ 3.217,36
BRSBFGACNOR1	117,584	R\$ 4.498,77
SABESP ON NM - SBSP3	231,549	R\$ 8.470,06
BRSTOCBDR008	1,431	R\$ 482,4
SUL AMERICA UNT N2 - SULA11	192,414	R\$ 6.692,15
SUZANO PAPEL ON NM - SUZB3	544,732	R\$ 32.580,41
TAESA UNT N2 - TAEE11	114,517	R\$ 4.225,67
TECNISA ON NM - TCSA3	0,153	R\$ 1,29
BRTIMSACNOR5	605,109	R\$ 6.976,9
TOTVS ON NM - TOTS3	399,275	R\$ 15.032,71
BRUGPAD02OR1	1.061,939	R\$ 42,48
ULTRAPAR ON NM - UGPA3	860,9	R\$ 15.831,96
USIMINAS PNA N1 - USIM5	394,674	R\$ 7.538,27
VALE ON N1 - VALE3	4.004,938	R\$ 453.559,27



## Relatório de Demonstrativo de Investimento Fundos Exclusivos

10.214.125/0001-78

BB PREVIDÊNCIA IBRX FI AÇÕES

	Quantidade	Valor em R\$
Disponível		R\$ 18.751,1
CAIXA		R\$ 18.751,1

### RENDA VARIÁVEL

Ações		R\$ 2.102.701,89
AMBEV S/A ON - ABEV3	3.348,456	R\$ 57.158,14
ALPARGATAS PN N1 - ALPA4	127,809	R\$ 6.414,73
ALIANSCOE SONEAE NM - ALSO3	96,624	R\$ 2.805,95
BRAMARACNOR4	83,843	R\$ 776,38
BRASAIACNOR0	106,378	R\$ 9.205,94
AZUL PN N2 - AZUL4	248,461	R\$ 10.904,93
B3 ON NM - B3SA3	4.752,007	R\$ 79.928,76
BRASIL ON NM - BBAS3	966,552	R\$ 31.055,33
BRADESCO ON N1 - BBDC3	965,331	R\$ 21.102,12
BRADESCO PN N1 - BBDC4	3.398,025	R\$ 87.431,18
BBSEGURIDADE ON NM - BBSE3	507,391	R\$ 11.720,74
MINERVA ON NM - BEEF3	181,489	R\$ 1.700,55
BANCO INTER UNT N2 - BIDI11	346,618	R\$ 26.963,4
BTGP BANCO UNT - BPAC11	212,163	R\$ 25.896,59
BANCO PAN PN N1 - BPAN4	256,129	R\$ 6.162,47
BRADESPAR PN N1 - BRAP4	173,278	R\$ 12.879,77
PETROBRAS DISTRIB ON - BRDT3	1.009,179	R\$ 26.924,9
BRF SA ON NM - BRFS3	614,326	R\$ 16.789,54
BRASKEM PNA N1 - BRKM5	207,981	R\$ 12.385,26
BR MALLS PAR ON NM - BRML3	738,705	R\$ 7.490,47
B2W DIGITAL ON NM - BTOW3	155,855	R\$ 10.326,97
CCR SA ON NM - CCRO3	859,663	R\$ 11.562,47
CESP PNB N1 - CESP6	140,079	R\$ 3.353,48
CIELO ON NM - CIEL3	714,605	R\$ 2.601,16
CEMIG PN N1 - CMIG4	847,598	R\$ 10.281,36
COGNA ON ON NM - COGN3	1.895,846	R\$ 8.209,01
CPFL ENERGIA ON NM - CPFE3	141,612	R\$ 3.810,79
COPEL PNB N1 - CPLE6	437,618	R\$ 2.595,07
CARREFOUR BR ON NM - CRFB3	276,067	R\$ 5.797,41
COSAN ON NM - CSAN3	893,64	R\$ 21.411,61
COPASA ON NM - CSMG3	39,876	R\$ 617,69
SID NACIONAL ON - CSNA3	490,786	R\$ 21.589,69
CVC BRASIL OPERADORA AGENCIA VIAGENS S.A - DIREITOS DE SUBSCRIÇÃO	16,14	R\$ 138,32
CVC BRASIL ON NM - CVCB3	129,343	R\$ 3.585,38
CYRELA REALT ON NM - CYRE3	229,545	R\$ 5.357,58
DURATEX ON NM - DTEX3	208,073	R\$ 4.952,14
ECORODOVIAS ON NM - ECOR3	129,343	R\$ 1.534
ENGIE BRASIL ON NM - EGIE3	196,059	R\$ 7.675,7
ELETROBRAS ON N1 - ELET3	278,112	R\$ 12.006,1
ELETROBRAS PNB N1 - ELET6	188,646	R\$ 8.162,71
EMBRAER ON NM - EMBR3	566,219	R\$ 10.684,55
ENERGIAS BR ON NM - ENBR3	190,18	R\$ 3.362,38
ENEVA ON NM - ENEV3	977,994	R\$ 16.606,33
ENERGISA UNT N2 - ENGI11	193,314	R\$ 9.008,41
EQUATORIAL ON NM - EQTL3	786,408	R\$ 19.502,92
EZTEC ON NM - EZTC3	83,669	R\$ 2.602,94
FLEURY ON NM - FLRY3	222,388	R\$ 5.764,28

## Relatório de Demonstrativo de Investimento Fundos Exclusivos

29.298.975/0001-20

BB PREVIDÊNCIA MÓDULO MULTIMERCADO FIC MULTIMERCADO

	Quantidade	Valor em R\$
Disponível		R\$ 447,71
CAIXA		R\$ 447,71
<b>RENTA FIXA</b>		
Fundos de Investimento		R\$ 51.628,77
03.504.023/0001-21 BB TOP PRINCIPAL FI RENDA FIXA REFERENCIADO DI LP	4.383,324	R\$ 51.628,77
<b>ESTRUTURADO</b>		
Fundos de Investimento Multimercado		R\$ 4.018.698,92
18.525.868/0001-70 OCCAM LONG BIASED FIC MULTIMERCADO	63.896,816	R\$ 179.152,34
12.430.199/0001-77 NAVI LONG SHORT FIC MULTIMERCADO	43.393,946	R\$ 140.181,39
29.733.915/0001-98 BAHIA AM MARAÚ BB FIC MULTIMERCADO	213.420,155	R\$ 244.448,16
29.762.315/0001-58 KINEA ATLAS II FI MULTIMERCADO	301.724,405	R\$ 493.427,51
29.994.389/0001-10 SPACEX FIC MULTIMERCADO	268.629,646	R\$ 322.536,44
30.507.672/0001-59 KAPITALO ZETA BB FIC MULTIMERCADO	335.860,331	R\$ 408.191,51
32.892.954/0001-42 ABSOLUTE VERTEX 30 BB FIC MULTIMERCADO	291.467,338	R\$ 325.706,26
34.081.172/0001-59 NAVI LS BB FIC MULTIMERCADO	253.735,036	R\$ 271.871,89
34.808.989/0001-86 VERDE AM BB60 FIC MULTIMERCADO	453.058,205	R\$ 497.511,42
35.343.900/0001-16 LEGACY CAPITAL BB FIC MULTIMERCADO	250.645,233	R\$ 282.790,66
35.618.055/0001-44 ABSOLUTE ALPHA MARB FIC MULTIMERCADO	186.645,086	R\$ 204.933,36
36.181.728/0001-04 TRUXT BB LONG BIAS FIC MULTIMERCADO	85.188,867	R\$ 107.637,31
36.986.717/0001-00 GENOA CAPITAL RADAR BB FIC MULTIMERCADO	505.279,355	R\$ 540.310,68
<b>VALORES A RECEBER</b>		
A Receber		R\$ 5,68
<b>VALORES A PAGAR</b>		
A Pagar		R\$ 1.071,28
Cotas a Resgatar		R\$ 0
Cotas a Emitir		R\$ 0
<b>PATRIMÔNIO LÍQUIDO</b>		<b>R\$ 4.069.709,8</b>



## Relatório de Demonstrativo de Investimento Fundos Exclusivos

27.565.843/0001-91

BB PREVIDÊNCIA MÓDULO RV FIC AÇÕES

	Quantidade	Valor em R\$
Disponível		R\$ 390,03
CAIXA		R\$ 390,03

### RENTA FIXA

Fundos de Investimento		R\$ 32.172,33
01.608.573/0001-65 BB TOP FI RENDA FIXA CURTO PRAZO	2.115,024	R\$ 32.172,33

### RENTA VARIÁVEL

Fundos de Investimento		R\$ 2.756.051,37
15.862.830/0001-03 APEX AÇÕES 30 FIC AÇÕES	44.468,898	R\$ 116.414,16
32.386.727/0001-45 OCEANA VALOR 30 DBB FIC AÇÕES	362.039,214	R\$ 505.380,12
26.277.595/0001-10 TRUXT I VALOR INSTITUCIONAL FIC AÇÕES	168.791,292	R\$ 434.956,32
16.565.056/0001-23 SPX APACHE FIC AÇÕES	52.104,408	R\$ 165.053,38
26.718.169/0001-75 XP INVESTOR 30 FIC AÇÕES	74.519,137	R\$ 161.205,7
34.659.901/0001-01 NAVI INSTITUCIONAL II FIC AÇÕES	389.601,278	R\$ 452.956,25
20.658.576/0001-58 MOAT CAPITAL FIC AÇÕES	46.380,255	R\$ 196.143,28
26.768.800/0001-40 LEBLON AÇÕES II FIC AÇÕES	1.020,408	R\$ 235.603,61
34.096.221/0001-27 CONSTELLATION BB FIC AÇÕES	196.639,183	R\$ 275.317,59
35.704.405/0001-95 BRASIL CAPITAL BB 30 FIC AÇÕES	124.243,523	R\$ 213.020,96

### VALORES A RECEBER

A Receber		R\$ 4,87
-----------	--	----------

### VALORES A PAGAR

A Pagar		R\$ 120,26
Cotas a Resgatar		R\$ 0
Cotas a Emitir		R\$ 0

### PATRIMÔNIO LÍQUIDO

R\$ 2.788.498,33

## Relatório de Demonstrativo de Investimento Fundos Exclusivos

25.244.544/0001-20

BB PREVIDÊNCIA LIQUIDEZ FI RENDA FIXA

	Quantidade	Valor em R\$
Disponível		R\$ 3.239,41
CAIXA		R\$ 3.239,41
<b>RENTA FIXA</b>		
<b>Titulos Públicos</b>		<b>R\$ 13.899.858,86</b>
LFT 01/09/2025	70,56	R\$ 760.365,06
BRSTNCLF1R66 2022-03-01	70,56	R\$ 768.249,57
LTN 01/04/2022	352,798	R\$ 336.819,31
BRSTNCLTN7R3 2021-10-01	352,798	R\$ 348.466,68
NTN-B 15/08/2022	352,798	R\$ 1.343.625,16
NTN-F 01/01/2023	1.763,99	R\$ 1.915.553,22
NTN-B 15/08/2040	3.145,723	R\$ 13.426.779,86
<b>Titulos Privados</b>		<b>R\$ 3.159.430,77</b>
DPGE BRB BCO BRASILIA SA	0,423	R\$ 440.925,04
DPGE HAITONG BANCO INVESTIMENTO BRASIL SA	35,28	R\$ 36.804,72
BRBMEBDP1135 2022-06-01	0,035	R\$ 106.205,97
DPGE BCO MERCEDES BENZ BRASIL SA	564,477	R\$ 590.851,25
BRBMTNDP05L7 2023-04-20	0,106	R\$ 107.021,35
LETRA FINANCEIRA BCO ABC BRASIL SA	0,353	R\$ 76.406,58
LETRA FINANCEIRA BCO ABC BRASIL SA	0,353	R\$ 76.280,06
LETRA FINANCEIRA BCO ABC BRASIL SA	0,353	R\$ 74.602,1
LETRA FINANCEIRA BCO ABC BRASIL SA	1,764	R\$ 367.083,64
LETRA FINANCEIRA BCO ALFA INVEST SA	0,882	R\$ 184.739,55
LETRA FINANCEIRA BCO ALFA INVEST SA	0,882	R\$ 187.688,71
LETRA FINANCEIRA BCO BRADESCO SA	0,353	R\$ 194.003,94
LETRA FINANCEIRA BCO BRADESCO SA	1,058	R\$ 230.328,85
LETRA FINANCEIRA BCO TOYOTA BRASIL SA	0,882	R\$ 186.235,64
LETRA FINANCEIRA BCO VOLKSWAGEN SA	0,882	R\$ 186.370,25
BRBVKWLF17Y6 2024-05-31	1,411	R\$ 70.944,46
BRYAHALF10H5 2023-05-22	0,423	R\$ 42.938,64
<b>RENTA VARIÁVEL</b>		
<b>Derivativos</b>		<b>R\$ 2.378,63</b>
DI DE 1 DIA - F23	17,64	R\$ 2.187,52
DI DE 1 DIA - F24	3,528	R\$ 0
DI DE 1 DIA - J22	3,528	R\$ 191,11
<b>VALORES A RECEBER</b>		
A Receber		R\$ 28,2
<b>VALORES A PAGAR</b>		
A Pagar		R\$ 340,13
Cotas a Resgatar		R\$ 0
Cotas a Emitir		R\$ 0
<b>PATRIMONIO LIQUIDO</b>		<b>R\$ 22.064.595,75</b>



## Relatório de Demonstrativo de Investimento Fundos Exclusivos

19.160.378/0001-80

BB PREVIDÊNCIA RETORNO TOTAL FI AÇÕES

	Quantidade	Valor em R\$
Disponível		R\$ 394.322,55
CAIXA		R\$ 394.322,55

### RENDA VARIÁVEL

		R\$
<b>Ações</b>		
		<b>R\$ 3.746.577,34</b>
BRABESCO PN N1 - BBDC4	4.552,213	R\$ 117.128,45
BRBBOVCTF001	2.535,392	R\$ 164.318,75
BANCO INTER UNT N2 - BIDI11	3.624,874	R\$ 281.978,96
BTGP BANCO UNT - BPAC11	2.181,047	R\$ 266.218,66
BRASKEM PNA N1 - BRKM5	3.008,237	R\$ 179.140,52
SID NACIONAL ON - CSNA3	4.791,118	R\$ 210.761,3
GERDAU PN N1 - GGBR4	4.149,657	R\$ 122.871,35
JBS ON NM - JBSS3	4.958,11	R\$ 144.280,99
KLABIN S/A UNT N2 - KLBN11	6.747,877	R\$ 177.739,08
LOJAS RENNER ON NM - LREN3	6.054,774	R\$ 267.802,67
MULTIPLAN ON N2 - MULT3	7.734,409	R\$ 181.758,6
GRUPO NATURAON NM - NTCO3	1.897,953	R\$ 107.689,84
PETRRORIO ON NM - PRIO3	2.349,547	R\$ 45.792,67
PORTO SEGURO ON NM - PSSA3	2.573,342	R\$ 137.596,59
RUMO S.A. ON NM - RAIL3	6.372,219	R\$ 122.027,99
BRRDORACNOR8	1.798,288	R\$ 124.135,8
SANTANDER BR UNT N2 - SANB11	5.182,659	R\$ 209.897,68
BRSBFGACNOR1	4.521,293	R\$ 172.984,68
TOTVS ON NM - TOTS3	4.770,559	R\$ 179.611,54
VALE ON N1 - VALE3	2.220,488	R\$ 251.470,26
VIAVAREJO ON N2 - VVAR3	17.819,567	R\$ 281.370,96
<b>Derivativos</b>		
		<b>R\$ -1.522,67</b>
BRBMEFIBV301	2,379	R\$ -1.522,67

### VALORES A RECEBER

A Receber		R\$ 376.704,04
-----------	--	----------------

### VALORES A PAGAR

A Pagar		R\$ 390.132,4
---------	--	---------------

Cotas a Resgatar		R\$ 0
------------------	--	-------

Cotas a Emitir		R\$ 0
----------------	--	-------

### PATRIMÔNIO LÍQUIDO

R\$ 4.125.948,86

## Relatório de Demonstrativo de Investimento Fundos Exclusivos

18.270.776/0001-97

BB PREVIDÊNCIA INFLAÇÃO FI RENDA FIXA

	Quantidade	Valor em R\$
Disponível		R\$ 1.638,35
CAIXA		R\$ 1.638,35
<b>RENDA FIXA</b>		
<b>Titulos Públicos</b>		<b>R\$ 14.064.106,74</b>
NTN-B 15/08/2022	936,641	R\$ 3.567.182,16
NTN-B 15/08/2024	970,134	R\$ 3.808.930,51
NTN-B 15/05/2025	467,812	R\$ 1.828.810,06
NTN-B 15/05/2023	952,457	R\$ 3.635.563,3
NTN-B 15/08/2026	293,15	R\$ 1.176.792,77
NTN-B 15/08/2040	10,971	R\$ 46.827,94
<b>VALORES A RECEBER</b>		
A Receber		R\$ 14,03
<b>VALORES A PAGAR</b>		
A Pagar		R\$ 167,71
Cotas a Resgatar		R\$ 0
Cotas a Emitir		R\$ 0
<b>PATRIMÔNIO LÍQUIDO</b>		<b>R\$ 14.065.591,41</b>



## Relatório de Demonstrativo de Investimento Fundos Exclusivos

10.220.247/0001-77

BB PREVIDÊNCIA ATUARIAL FI RENDA FIXA

	Quantidade	Valor em R\$
Disponível		R\$ 0,18
CAIXA		R\$ 0,18
<b>RENTA FIXA</b>		
<b>Titulos Públicos</b>		<b>R\$ 1.252,06</b>
NTN-B 15/05/2035	0,039	R\$ 165,53
NTN-B 15/08/2030	0,032	R\$ 134,79
NTN-B 15/05/2055	0,035	R\$ 158,92
NTN-B 15/08/2040	0,035	R\$ 153,29
NTN-B 15/08/2028	0,029	R\$ 118,83
NTN-B 15/05/2045	0,044	R\$ 195,94
NTN-B 15/08/2050	0,069	R\$ 314,96
NTN-B 15/08/2026	0,002	R\$ 9,8
<b>VALORES A RECEBER</b>		
A Receber		R\$ 0
<b>VALORES A PAGAR</b>		
A Pagar		R\$ 0,01
Cotas a Resgatar		R\$ 0
Cotas a Emitir		R\$ 0
<b>PATRIMÔNIO LÍQUIDO</b>		<b>R\$ 1.252,23</b>

## Relatório de Demonstrativo de Investimento Fundos Exclusivos

10.220.241/0001-08

BB PREVIDÊNCIA TP FI RENDA FIXA CRÉDITO PRIVADO

	Quantidade	Valor em R\$
Disponível		R\$ 29,69
CAIXA		R\$ 29,69
<b>RENDA FIXA</b>		
<b>Titulos Públicos</b>		<b>R\$ 74.078,85</b>
NTN-B 15/08/2026	2,892	R\$ 11.607,83
NTN-B 15/05/2025	3,109	R\$ 12.155,03
NTN-B 15/08/2024	4,508	R\$ 17.701
NTN-B 15/05/2023	3,731	R\$ 14.241,83
NTN-B 15/08/2022	1,555	R\$ 5.920,8
NTN-B 15/08/2040	2,917	R\$ 12.452,35
<b>Titulos Privados</b>		<b>R\$ 6.059,75</b>
BRBBDCLTRMT3 2026-03-27	0,016	R\$ 3.061,03
BRBBDCLTRQ44 2026-06-25	0,016	R\$ 2.998,73
<b>Debêntures</b>		<b>R\$ 28.116</b>
BRARTRDBS070 2027-09-15	0,741	R\$ 812,69
BRFS31 - BRF S.A. - 20260430 IPCA + 5.5000%	1,276	R\$ 1.358,83
CART22 - CONCESSIONÁRIA AUTO RAPOSO TAVARES S.A. - 20241215 IPCA + 6.0500%	1,15	R\$ 1.706,2
BRCCRODBS0L5 2033-11-15	3,109	R\$ 3.114,05
ERDV17 - ECORODOVIAS CONCESSÕES E SERVIÇOS S.A. - 20250615 IPCA + 7.4438%	3,109	R\$ 3.875,61
ERDV38 - ECORODOVIAS CONCESSÕES E SERVIÇOS S.A. - 20260415 IPCA + 5.5031%	0,832	R\$ 950,16
IVIA45 - CONCESSIONÁRIA INTERVIAS S.A. - 20250515 IPCA + 6.7621%	3,109	R\$ 3.794,08
BRLAMEDBS0K5 2030-10-15	0,571	R\$ 696,86
BRRENTDBS0K7 2031-03-15	2,021	R\$ 2.134,81
OIBRA2 - OI S.A. - 20350225 80.0000% do DI	2,662	R\$ 3.009,69
BRRIPRDBS030 2031-06-15	1,555	R\$ 1.578,27
SBSPC2 - SABESP - CIA SANEAMENTO BÁSICO ESTADO SÃO PAULO - 20250215 IPCA + 6.0000%	0,794	R\$ 986,7
SSED31 - SABER SERVIÇOS EDUCACIONAIS S.A. - 20250815 IPCA + 6.7234%	0,155	R\$ 1.880,6
SULM23 - SUL AMÉRICA S.A. - 20220515 IPCA + 7.4100%	0,311	R\$ 1.582,09
UNDAB2 - UNIDAS S.A. - 20250915 IPCA + 7.3032%	0,323	R\$ 383,18
BRUTPSDBS021 2028-04-15	0,238	R\$ 252,17
<b>RENDA VARIÁVEL</b>		
<b>Derivativos</b>		<b>R\$ 11,44</b>
BRBMEFDAP330	0,031	R\$ 2,06
BRBMEFDAP1L2	0,062	R\$ 9,38
<b>VALORES A RECEBER</b>		
A Receber		R\$ 0,22
<b>VALORES A PAGAR</b>		
A Pagar		R\$ 1.787,57
Cotas a Resgatar		R\$ 0
Cotas a Emitir		R\$ 0
<b>PATRIMÔNIO LÍQUIDO</b>		<b>R\$ 106.508,39</b>



	Quantidade	Valor em R\$
Disponível		R\$ 1.322.097,35
CAIXA		R\$ 1.322.097,35
<b>RENTA FIXA</b>		
<b>Fundos de Investimento</b>		<b>R\$ 41.596.752,37</b>
34.613.727/0001-66 BB PREVIDÊNCIA TP II FI RENDA FIXA CRÉDITO PRIVADO	5.076.513,87	R\$ 5.358.804,59
18.270.776/0001-97 BB PREVIDÊNCIA INFLAÇÃO FI RENDA FIXA	6.047.196,63	R\$ 14.065.591,41
10.220.241/0001-08 BB PREVIDÊNCIA TP FI RENDA FIXA CRÉDITO PRIVADO	24.959,47	R\$ 106.508,39
10.220.247/0001-77 BB PREVIDÊNCIA ATUARIAL FI RENDA FIXA	247,55	R\$ 1.252,23
25.244.544/0001-20 BB PREVIDÊNCIA LIQUIDEZ FI RENDA FIXA	16.455.682,84	R\$ 22.064.595,75
<b>RENTA VARIÁVEL</b>		
<b>Fundos de Investimento</b>		<b>R\$ 9.042.952,5</b>
19.160.378/0001-80 BB PREVIDÊNCIA RETORNO TOTAL FI AÇÕES	1.899.222,38	R\$ 4.125.948,86
27.565.843/0001-91 BB PREVIDÊNCIA MÓDULO RV FIC AÇÕES	1.399.994,42	R\$ 2.788.498,33
10.214.125/0001-78 BB PREVIDÊNCIA IBRX FI AÇÕES	744.756,02	R\$ 2.128.505,31
<b>ESTRUTURADO</b>		
<b>Fundos de Investimento Multimercado</b>		<b>R\$ 8.071.891,38</b>
29.298.975/0001-20 BB PREVIDÊNCIA MÓDULO MULTIMERCADO FIC MULTIMERCADO	3.412.885,6	R\$ 4.069.709,8
09.605.786/0001-45 BB TOP MULTI ABSOLUTO FI MULTIMERCADO LP	997.252,79	R\$ 4.002.181,58
<b>EXTERIOR</b>		
<b>Fundos de Investimento no Exterior</b>		<b>R\$ 3.025.077,39</b>
38.110.528/0001-96 BB AÇÕES BRL UNIVERSAL BRANDS INVESTIMENTO NO EXTERIOR	245.459,81	R\$ 264.679,12
17.431.816/0001-72 BB SCHRODER INVESTIMENTO NO EXTERIOR FI MULTIMERCADO	282.292,82	R\$ 1.387.052,42
17.413.636/0001-68 BB GLOBAL SELECT EQUITY INVESTIMENTO NO EXTERIOR FI MULTIMER	272.495,27	R\$ 1.373.345,85
<b>Operações com Participantes</b>		
<b>Operações com Participantes</b>		<b>R\$ 779.990,33</b>
Empréstimo		R\$ 779.990,33
<b>VALORES A RECEBER</b>		
A Receber		R\$ 0
<b>VALORES A PAGAR</b>		
A Pagar		R\$ 48.304,82
<b>PATRIMÔNIO LÍQUIDO</b>		<b>R\$ 63.790.456,5</b>

## Relatório de Demonstrativo de Investimento Fundos Exclusivos

34.613.727/0001-66

BB PREVIDÊNCIA TP II FI RENDA FIXA CRÉDITO PRIVADO

	Quantidade	Valor em R\$
Disponível		R\$ 12.632,71
CAIXA		R\$ 12.632,71
<b>RENDA FIXA</b>		
<b>Titulos Públicos</b>		<b>R\$ 3.235.052,47</b>
NTN-B 15/08/2040	757,932	R\$ 3.235.052,47
<b>Fundos de Investimento</b>		<b>R\$ 521.661,51</b>
35.818.950/0001-02 BR ELETRO FIDC SÊNIOR	670,617	R\$ 521.661,51
<b>Titulos Privados</b>		<b>R\$ 11.452.490,67</b>
DPGE BCO BMG SA	1,609	R\$ 1.667.477,25
BRBONSDP07D8 2022-09-22	0,536	R\$ 551.159,31
DPGE BRB BCO BRASILIA SA	0,805	R\$ 838.133,76
DPGE HAITONG BANCO INVESTIMENTO BRASIL SA	1.207,111	R\$ 1.259.286,78
BRBMEBDP1119 2022-06-01	0,134	R\$ 134.587,97
BRBMTNDP04I6 2022-09-23	0,671	R\$ 689.613,07
BRBMTNDP05L7 2023-04-20	0,402	R\$ 406.863,75
BRBMTNDP05M5 2023-05-12	0,134	R\$ 135.024,81
BRSFSADP08C7 2022-09-09	1,475	R\$ 1.516.331,58
LETRA FINANCEIRA BCO ALFA INVEST SA	6,706	R\$ 1.394.695,87
BRDAYCLFNJ62 2024-06-03	1,341	R\$ 1.347.105,4
BRBPACLFIZ62 2023-06-14	3,353	R\$ 676.470,66
BRPRBCLFI982 2022-08-08	3,353	R\$ 699.481,63
BRYAHALFIOI3 2024-05-13	1,341	R\$ 136.258,83
<b>Debêntures</b>		<b>R\$ 2.643.438,08</b>
BRB3SADBS032 2024-08-14	134,123	R\$ 1.379.245,54
BRCEABDBS011 2025-05-20	39,835	R\$ 40.027,01
BRCYREDBS090 2026-05-17	50,296	R\$ 50.610,79
BRDIRRDBS010 2025-09-21	146,865	R\$ 152.781,23
BRITSADBS036 2027-06-15	855,439	R\$ 855.624,5
BRLCAMDBS0P6 2028-05-20	40,237	R\$ 40.392,22
BRRIPRDBS022 2024-06-15	124,601	R\$ 124.756,79
<b>VALORES A RECEBER</b>		
A Receber		R\$ 65,02
<b>VALORES A PAGAR</b>		
A Pagar		R\$ 621,15
Cotas a Resgatar		R\$ 0
Cotas a Emitir		R\$ 0
<b>PATRIMÔNIO LÍQUIDO</b>		<b>R\$ 17.864.719,3</b>



## Relatório de Demonstrativo de Investimento Fundos Exclusivos

29.298.975/0001-20

BB PREVIDÊNCIA MÓDULO MULTIMERCADO FIC MULTIMERCADO

	Quantidade	Valor em R\$
Disponível		R\$ 1.775,09
CAIXA		R\$ 1.775,09

### RENDA FIXA

Fundos de Investimento		R\$ 204.700,69
03.504.023/0001-21 BB TOP PRINCIPAL FI RENDA FIXA REFERENCIADO DI LP	17.379,254	R\$ 204.700,69

### ESTRUTURADO

Fundos de Investimento Multimercado		R\$ 15.933.566,46
18.525.868/0001-70 OCCAM LONG BIASED FIC MULTIMERCADO	253.341,737	R\$ 710.313,42
12.430.199/0001-77 NAVI LONG SHORT FIC MULTIMERCADO	172.050,79	R\$ 555.799,15
29.733.915/0001-98 BAHIA AM MARAÚ BB FIC MULTIMERCADO	846.180,391	R\$ 969.201,99
29.762.315/0001-58 KINEA ATLAS II FI MULTIMERCADO	1.196.294,112	R\$ 1.956.369,51
29.994.389/0001-10 SPACEX FIC MULTIMERCADO	1.065.078,125	R\$ 1.278.810,87
30.507.672/0001-59 KAPITALO ZETA BB FIC MULTIMERCADO	1.331.638,179	R\$ 1.618.420,98
32.892.954/0001-42 ABSOLUTE VERTEX 30 BB FIC MULTIMERCADO	1.155.626,31	R\$ 1.291.378,73
34.081.172/0001-59 NAVI LS BB FIC MULTIMERCADO	1.006.023,126	R\$ 1.077.933,16
34.808.989/0001-86 VERDE AM BB60 FIC MULTIMERCADO	1.796.310,987	R\$ 1.972.561,61
35.343.900/0001-16 LEGACY CAPITAL BB FIC MULTIMERCADO	993.772,502	R\$ 1.121.224,52
35.618.055/0001-44 ABSOLUTE ALPHA MARB FIC MULTIMERCADO	740.021,071	R\$ 812.531,45
36.181.728/0001-04 TRUXT BB LONG BIAS FIC MULTIMERCADO	337.761,674	R\$ 426.766,54
36.986.717/0001-00 GENOA CAPITAL RADAR BB FIC MULTIMERCADO	2.003.360,376	R\$ 2.142.254,55

### VALORES A RECEBER

A Receber	R\$ 22,51
-----------	-----------

### VALORES A PAGAR

A Pagar	R\$ 4.247,45
---------	--------------

Cotas a Resgatar	R\$ 0
------------------	-------

Cotas a Emitir	R\$ 0
----------------	-------

### PATRIMÔNIO LÍQUIDO

R\$ 16.135.817,3

## Relatório de Demonstrativo de Investimento Fundos Exclusivos

27.565.843/0001-91

BB PREVIDÊNCIA MÓDULO RV FIC AÇÕES

	Quantidade	Valor em R\$
Disponível		R\$ 1.863,5
CAIXA		R\$ 1.863,5
<b>RENTA FIXA</b>		
<b>Fundos de Investimento</b>		<b>R\$ 153.715,81</b>
01.608.573/0001-65 BB TOP FI RENDA FIXA CURTO PRAZO	10.105,349	R\$ 153.715,81
<b>RENTA VARIÁVEL</b>		
<b>Fundos de Investimento</b>		<b>R\$ 13.168.105,96</b>
15.862.830/0001-03 APEX AÇÕES 30 FIC AÇÕES	212.467,432	R\$ 556.213,87
32.386.727/0001-45 OCEANA VALOR 30 DBB FIC AÇÕES	1.729.782,976	R\$ 2.414.649,83
26.277.595/0001-10 TRUXT I VALOR INSTITUCIONAL FIC AÇÕES	806.465,962	R\$ 2.078.172,78
16.565.056/0001-23 SPX APACHE FIC AÇÕES	248.949,049	R\$ 788.606,66
26.718.169/0001-75 XP INVESTOR 30 FIC AÇÕES	356.044,124	R\$ 770.222,83
34.659.901/0001-01 NAVI INSTITUCIONAL II FIC AÇÕES	1.861.471,443	R\$ 2.164.174,44
20.658.576/0001-58 MOAT CAPITAL FIC AÇÕES	221.599,683	R\$ 937.150,69
26.768.800/0001-40 LEBLON AÇÕES II FIC AÇÕES	4.875,397	R\$ 1.125.687,75
34.096.221/0001-27 CONSTELLATION BB FIC AÇÕES	939.520,077	R\$ 1.315.436,72
35.704.405/0001-95 BRASIL CAPITAL BB 30 FIC AÇÕES	593.621,694	R\$ 1.017.790,4
<b>VALORES A RECEBER</b>		
A Receber		R\$ 23,27
<b>VALORES A PAGAR</b>		
A Pagar		R\$ 574,6
Cotas a Resgatar		R\$ 0
Cotas a Emitir		R\$ 0
<b>PATRIMÔNIO LÍQUIDO</b>		<b>R\$ 13.323.133,93</b>



## Relatório de Demonstrativo de Investimento Fundos Exclusivos

25.244.544/0001-20

BB PREVIDÊNCIA LIQUIDEZ FI RENDA FIXA

	Quantidade	Valor em R\$
Disponível		R\$ 8.293,25
CAIXA		R\$ 8.293,25

### RENDA FIXA

		R\$
<b>Títulos Públicos</b>		<b>R\$ 48.385.818,23</b>
LFT 01/09/2025	180,641	R\$ 1.946.622,23
BRSTNCLF1R66 2022-03-01	180,641	R\$ 1.966.807,5
LTN 01/04/2022	903,204	R\$ 862.296,28
BRSTNCLTN7R3 2021-10-01	903,204	R\$ 892.114,88
NTN-B 15/08/2022	903,204	R\$ 3.439.835,35
NTN-F 01/01/2023	4.516,018	R\$ 4.904.037,15
NTN-B 15/08/2040	8.053,414	R\$ 34.374.104,83

		R\$
<b>Títulos Privados</b>		<b>R\$ 8.088.507,13</b>
DPGE BRB BCO BRASILIA SA	1,084	R\$ 1.128.818,95
DPGE HAITONG BANCO INVESTIMENTO BRASIL SA	90,32	R\$ 94.224,34
BRBMEBDP1135 2022-06-01	0,09	R\$ 271.899,53
DPGE BCO MERCEDES BENZ BRASIL SA	1.445,126	R\$ 1.512.647,34
BRBMTNDP05L7 2023-04-20	0,271	R\$ 273.987
LETRA FINANCEIRA BCO ABC BRASIL SA	0,903	R\$ 195.609,67
LETRA FINANCEIRA BCO ABC BRASIL SA	0,903	R\$ 195.285,75
LETRA FINANCEIRA BCO ABC BRASIL SA	0,903	R\$ 190.989,98
LETRA FINANCEIRA BCO ABC BRASIL SA	4,516	R\$ 939.776,45
LETRA FINANCEIRA BCO ALFA INVEST SA	2,258	R\$ 472.954,55
LETRA FINANCEIRA BCO ALFA INVEST SA	2,258	R\$ 480.504,73
LETRA FINANCEIRA BCO BRADESCO SA	0,903	R\$ 496.672,46
LETRA FINANCEIRA BCO BRADESCO SA	2,71	R\$ 589.668,43
LETRA FINANCEIRA BCO TOYOTA BRASIL SA	2,258	R\$ 476.784,72
LETRA FINANCEIRA BCO VOLKSWAGEN SA	2,258	R\$ 477.129,34
BRBVKWLF17Y6 2024-05-31	3,613	R\$ 181.626
BRYAHALFI0H5 2023-05-22	1,084	R\$ 109.927,88

### RENDA VARIÁVEL

		R\$
<b>Derivativos</b>		<b>R\$ 6.089,58</b>
DI DE 1 DIA - F23	45,16	R\$ 5.600,31
DI DE 1 DIA - F24	9,032	R\$ 0
DI DE 1 DIA - J22	9,032	R\$ 489,27

### VALORES A RECEBER

A Receber		R\$ 72,2
-----------	--	----------

### VALORES A PAGAR

A Pagar		R\$ 870,77
---------	--	------------

Cotas a Resgatar		R\$ 0
------------------	--	-------

Cotas a Emitir		R\$ 0
----------------	--	-------

### PATRIMÔNIO LÍQUIDO

R\$ 56.487.909,62

## Relatório de Demonstrativo de Investimento Fundos Exclusivos

19.160.378/0001-80

BB PREVIDÊNCIA RETORNO TOTAL FI AÇÕES

	Quantidade	Valor em R\$
Disponível		R\$ 1.574.068,99
CAIXA		R\$ 1.574.068,99

### RENDA VARIÁVEL

	Quantidade	Valor em R\$
<b>Ações</b>		<b>R\$ 14.955.703,51</b>
BRADESCO PN N1 - BBDC4	18.171,667	R\$ 467.556,99
BRBBOVCTF001	10.120,856	R\$ 655.932,66
BANCO INTER UNT N2 - BIDI11	14.469,885	R\$ 1.125.612,35
BTGP BANCO UNT - BPAC11	8.706,373	R\$ 1.062.699,89
BRASKEM PNA N1 - BRKM5	12.008,374	R\$ 715.098,66
SID NACIONAL ON - CSNA3	19.125,335	R\$ 841.323,5
GERDAU PN N1 - GGBR4	16.564,73	R\$ 490.481,66
JBS ON NM - JBSS3	19.791,936	R\$ 575.945,32
KLABIN S/A UNT N2 - KLBN11	26.936,385	R\$ 709.504,39
LOJAS RENNEN ON NM - LREN3	24.169,636	R\$ 1.069.022,99
MULTIPLAN ON N2 - MULT3	30.874,452	R\$ 725.549,62
GRUPO NATURAON NM - NTCO3	7.576,306	R\$ 429.879,62
PETRORIO ON NM - PRIO3	9.378,994	R\$ 182.796,6
PORTO SEGURO ON NM - PSSA3	10.272,346	R\$ 549.262,34
RUMO S.A. ON NM - RAIL3	25.436,821	R\$ 487.115,13
BRRDORACNOR8	7.178,461	R\$ 495.529,14
SANTANDER BR UNT N2 - SANB11	20.688,298	R\$ 837.876,06
BRSBFGACNOR1	18.048,238	R\$ 690.525,59
TOTVS ON NM - TOTS3	19.043,265	R\$ 716.978,91
VALE ON N1 - VALE3	8.863,813	R\$ 1.003.826,77
VIAVAREJO ON N2 - VVAR3	71.132,7	R\$ 1.123.185,33
<b>Derivativos</b>		<b>R\$ -6.078,25</b>
BRBMEFIBV301	9,497	R\$ -6.078,25

### VALORES A RECEBER

A Receber	R\$ 1.503.738,87
-----------	------------------

### VALORES A PAGAR

A Pagar	R\$ 1.557.342,61
Cotas a Resgatar	R\$ 0
Cotas a Emitir	R\$ 0

### PATRIMÔNIO LÍQUIDO

R\$ 16.470.090,52



## Relatório de Demonstrativo de Investimento Fundos Exclusivos

18.270.776/0001-97

BB PREVIDÊNCIA INFLAÇÃO FI RENDA FIXA

	Quantidade	Valor em R\$
Disponível		R\$ 6.165,75
CAIXA		R\$ 6.165,75

### RENDA FIXA

Titulos Públicos		R\$ 52.928.555,67
NTN-B 15/08/2022	3.524,935	R\$ 13.424.656,32
NTN-B 15/08/2024	3.650,982	R\$ 14.334.446,87
NTN-B 15/05/2025	1.760,552	R\$ 6.882.504,3
NTN-B 15/05/2023	3.584,457	R\$ 13.682.000,42
NTN-B 15/08/2026	1.103,235	R\$ 4.428.716,49
NTN-B 15/08/2040	41,289	R\$ 176.231,27

### VALORES A RECEBER

A Receber	R\$ 52,81
-----------	-----------

### VALORES A PAGAR

A Pagar	R\$ 631,16
Cotas a Resgatar	R\$ 0
Cotas a Emitir	R\$ 0

### PATRIMÔNIO LÍQUIDO

R\$ 52.934.143,06

## Relatório de Demonstrativo de Investimento Fundos Exclusivos

10.220.247/0001-77

BB PREVIDÊNCIA ATUARIAL FI RENDA FIXA

	Quantidade	Valor em R\$
Disponível		R\$ 2.872,1
CAIXA		R\$ 2.872,1

### RENDA FIXA

		R\$ 19.839.876,57
<b>Titulos Públicos</b>		
NTN-B 15/05/2035	610,497	R\$ 2.622.895,58
NTN-B 15/08/2030	512,913	R\$ 2.135.866,61
NTN-B 15/05/2055	552,521	R\$ 2.518.263,33
NTN-B 15/08/2040	552,491	R\$ 2.429.035,55
NTN-B 15/08/2028	460,121	R\$ 1.882.907
NTN-B 15/05/2045	699,088	R\$ 3.104.789,18
NTN-B 15/08/2050	1.091,184	R\$ 4.990.766,38
NTN-B 15/08/2026	38,7	R\$ 155.352,94

### VALORES A RECEBER

A Receber	R\$ 23,42
-----------	-----------

### VALORES A PAGAR

A Pagar	R\$ 221,02
Cotas a Resgatar	R\$ 0
Cotas a Emitir	R\$ 0

### PATRIMÔNIO LÍQUIDO

R\$ 19.842.551,06



## Relatório de Demonstrativo de Investimento Fundos Exclusivos

10.220.241/0001-08

BB PREVIDÊNCIA TP FI RENDA FIXA CRÉDITO PRIVADO

	Quantidade	Valor em R\$
Disponível		R\$ 1.639,27
CAIXA		R\$ 1.639,27
<b>RENTA FIXA</b>		
<b>Títulos Públicos</b>		<b>R\$ 4.089.462,05</b>
NTN-B 15/08/2026	159,63	R\$ 640.800,91
NTN-B 15/05/2025	171,645	R\$ 671.008,53
NTN-B 15/08/2024	248,885	R\$ 977.168,98
NTN-B 15/05/2023	205,974	R\$ 786.208,66
NTN-B 15/08/2022	85,822	R\$ 326.852,94
NTN-B 15/08/2040	161,054	R\$ 687.422,02
<b>Títulos Privados</b>		<b>R\$ 334.523,74</b>
BRBBDCLTRMT3 2026-03-27	0,858	R\$ 168.981,53
BRBBDCLTRQ44 2026-06-25	0,858	R\$ 165.542,21
<b>Debêntures</b>		<b>R\$ 1.552.120,85</b>
BRARTRDBS070 2027-09-15	40,92	R\$ 44.864,09
BRFS31 - BRF S.A. - 20260430 IPCA + 5.5000%	70,46	R\$ 75.013,08
CART22 - CONCESSIONÁRIA AUTO RAPOSO TAVARES S.A. - 20241215 IPCA + 6.0500%	63,509	R\$ 94.189,48
BRCCRODBS0L5 2033-11-15	171,645	R\$ 171.908,79
ERDV17 - ECORODOVIAS CONCESSÕES E SERVIÇOS S.A. - 20250615 IPCA + 7.4438%	171,645	R\$ 213.950,01
ERDV38 - ECORODOVIAS CONCESSÕES E SERVIÇOS S.A. - 20260415 IPCA + 5.5031%	45,915	R\$ 52.452,73
IVIA45 - CONCESSIONÁRIA INTERVIAS S.A. - 20250515 IPCA + 6.7621%	171,645	R\$ 209.448,99
BRLAMEDBS0K5 2030-10-15	31,531	R\$ 38.469,42
BRRENTDBS0K7 2031-03-15	111,569	R\$ 117.850,32
OIBRA2 - OI S.A. - 20350225 80.0000% do DI	146,945	R\$ 166.147,62
BRRIPRDBS030 2031-06-15	85,822	R\$ 87.126,85
SBSPC2 - SABESP - CIA SANEAMENTO BÁSICO ESTADO SÃO PAULO - 20250215 IPCA + 6.0000%	43,855	R\$ 54.470,19
SSED31 - SABER SERVIÇOS EDUCACIONAIS S.A. - 20250815 IPCA + 6.7234%	8,582	R\$ 103.817,22
SULM23 - SUL AMÉRICA S.A. - 20220515 IPCA + 7.4100%	17,164	R\$ 87.337,86
UNDAB2 - UNIDAS S.A. - 20250915 IPCA + 7.3032%	17,817	R\$ 21.153,16
BRUTPSDBS021 2028-04-15	13,148	R\$ 13.921,04
<b>RENTA VARIÁVEL</b>		
<b>Derivativos</b>		<b>R\$ 631,55</b>
BRBMEFDAP330	1,716	R\$ 113,56
BRBMEFDAP1L2	3,433	R\$ 517,99
<b>VALORES A RECEBER</b>		
A Receber		R\$ 12,15
<b>VALORES A PAGAR</b>		
A Pagar		R\$ 98.681,26
Cotas a Resgatar		R\$ 0
Cotas a Emitir		R\$ 0
<b>PATRIMÔNIO LÍQUIDO</b>		<b>R\$ 5.879.708,34</b>

## Relatório de Demonstrativo de Investimento Fundos Exclusivos

RENDA VARIÁVEL		
<b>Ações</b>		R\$ 5.907.934,22
BRVITACNOR0	884,428	R\$ 37.145,96
VIAVAREJO ON N2 - VVAR3	3.994,662	R\$ 63.075,72
WEG ON NM - WEGE3	3.239,885	R\$ 109.151,73
YDUQS PART ON NM - YDUQ3	734,007	R\$ 24.104,78
<b>Derivativos</b>		R\$ -239,02
BRBMEFIBV301	0,373	R\$ -239,02
VALORES A RECEBER		
A Receber		R\$ 20.517,94
VALORES A PAGAR		
A Pagar		R\$ 464,12
Cotas a Resgatar		R\$ 0
Cotas a Emitir		R\$ 0
<b>PATRIMÔNIO LÍQUIDO</b>		<b>R\$ 5.980.433,75</b>



## Relatório de Demonstrativo de Investimento Fundos Exclusivos

RENDA VARIÁVEL		
Ações		R\$ 5.907.934,22
GERDAU PN N1 - GGBR4	2.174,728	R\$ 64.393,7
INTERMEDICA ON NM - GNDI3	1.298,517	R\$ 110.283,02
GERDAU MET PN N1 - GOAU4	1.511,106	R\$ 20.898,59
GOL PN N2 - GOLL4	313,583	R\$ 7.199,87
HAPVIDA ON NM - HAPV3	2.762,221	R\$ 42.565,82
CIA HERING ON NM - HGTX3	267,173	R\$ 9.139,98
HYPERMARCAS ON NM - HYPE3	942,631	R\$ 32.492,5
IGUATEMI ON NM - IGTA3	183,861	R\$ 7.437,17
IRBBRASIL RE ON NM - IRBR3	2.696,146	R\$ 15.556,76
ITAUSA PN N1 - ITSA4	9.867,922	R\$ 110.027,33
ITAUUNIBANCO PN N1 - ITUB4	10.486,024	R\$ 312.483,53
JBS ON NM - JBSS3	2.998,352	R\$ 87.252,06
BRJHSFACNOR2	623,403	R\$ 4.532,14
KLABIN S/A UNT N2 - KLBN11	1.990,264	R\$ 52.423,55
LOJAS AMERIC ON - LAME3	537,721	R\$ 11.109,31
LOJAS AMERIC PN - LAME4	1.843,894	R\$ 39.791,22
LOCAMERICA ON NM - LCAM3	689,478	R\$ 18.898,59
LIGHT S/A ON NM - LIGT3	803,457	R\$ 12.260,76
LOJAS RENNER ON NM - LREN3	2.073,633	R\$ 91.716,8
BRLWSAACNOR8	942,286	R\$ 25.498,27
M.DIASBRANCO ON NM - MDIA3	5,746	R\$ 187,42
BRMEALACNOR9	548,709	R\$ 2.233,25
MAGAZ LUIZA ON NM - MGLU3	5.836,143	R\$ 123.434,42
MOVIDA ON NM - MOVI3	308,829	R\$ 6.080,84
MARFRIG ON NM - MRFG3	643,513	R\$ 12.316,83
MRV ON NM - MRVE3	632,021	R\$ 10.320,91
MULTIPLAN ON N2 - MULT3	530,568	R\$ 12.468,34
NEOENERGIA ON ATZ NM - NEOE3	489,817	R\$ 8.508,11
GRUPO NATURAON NM - NTCO3	1.949,211	R\$ 110.598,25
P.ACUCAR-CBD ON N1 - PCAR3	255,796	R\$ 9.889,08
PETROBRAS ON - PETR3	8.037,933	R\$ 243.468,98
PETROBRAS PN - PETR4	10.190,799	R\$ 299.915,2
PETRORIO ON NM - PRIO3	2.018,159	R\$ 39.333,92
PORTO SEGURO ON NM - PSSA3	202,534	R\$ 10.829,5
QUALICORP ON NM - QUAL3	601,857	R\$ 17.399,68
RAIADROGASIL ON NM - RADL3	2.285,188	R\$ 56.467
RUMO S.A. ON NM - RAIL3	2.628,634	R\$ 50.338,35
RANDON PART PN N1 - RAPT4	376,34	R\$ 5.106,93
LOCALIZA ON NM - RENT3	1.278,091	R\$ 81.797,81
BRS3TEARNPA8	317,447	R\$ 10.653,52
SANTANDER BR UNT N2 - SANB11	913,558	R\$ 36.999,11
SANEPAR UNT N2 - SAPR11	435,233	R\$ 9.039,79
BRSBFGACNOR1	330,375	R\$ 12.640,14
SABESP ON NM - SBSP3	650,58	R\$ 23.798,21
BRSTOCBDR008	4,022	R\$ 1.355,4
SUL AMERICA UNT N2 - SULA11	540,622	R\$ 18.802,85
SUZANO PAPEL ON NM - SUZB3	1.530,526	R\$ 91.540,75
TAESA UNT N2 - TAEE11	321,756	R\$ 11.872,81
TECNISA ON NM - TCSA3	0,431	R\$ 3,63
BRTIMSACNOR5	1.700,166	R\$ 19.602,92
TOTVS ON NM - TOTS3	1.121,838	R\$ 42.237,2
BRUGPAD02OR1	2.983,715	R\$ 119,35
ULTRAPAR ON NM - UGPA3	2.418,861	R\$ 44.482,85
USIMINAS PNA N1 - USIM5	1.108,91	R\$ 21.180,18
VALE ON N1 - VALE3	11.252,623	R\$ 1.274.359,58

## Relatório de Demonstrativo de Investimento Fundos Exclusivos

10.214.125/0001-78

BB PREVIDÊNCIA IBRX FI AÇÕES

	Quantidade	Valor em R\$
Disponível		R\$ 52.684,72
CAIXA		R\$ 52.684,72

### RENDA VARIÁVEL

Ações		R\$ 5.907.934,22
AMBEV S/A ON - ABEV3	9.408,112	R\$ 160.596,47
ALPARGATAS PN N1 - ALPA4	359,103	R\$ 18.023,38
ALIANSCOE SONEAE NM - ALSO3	271,482	R\$ 7.883,83
BRAMARACNOR4	235,572	R\$ 2.181,39
BRASAIACNOR0	298,889	R\$ 25.865,82
AZUL PN N2 - AZUL4	698,096	R\$ 30.639,45
B3 ON NM - B3SA3	13.351,652	R\$ 224.574,79
BRASIL ON NM - BBAS3	2.715,71	R\$ 87.255,75
BRADESCO ON N1 - BBDC3	2.712,277	R\$ 59.290,37
BRADESCO PN N1 - BBDC4	9.547,387	R\$ 245.654,26
BBSEGURIDADE ON NM - BBSE3	1.425,61	R\$ 32.931,6
MINERVA ON NM - BEEF3	509,926	R\$ 4.778,01
BANCO INTER UNT N2 - BIDI11	973,887	R\$ 75.758,71
BTGP BANCO UNT - BPAC11	596,111	R\$ 72.761,32
BANCO PAN PN N1 - BPAN4	719,643	R\$ 17.314,6
BRADESPAR PN N1 - BRAP4	486,858	R\$ 36.188,12
PETROBRAS DISTRIB ON - BRDT3	2.835,478	R\$ 75.650,54
BRF SA ON NM - BRFS3	1.726,065	R\$ 47.173,35
BRASKEM PNA N1 - BRKM5	584,361	R\$ 34.798,71
BR MALLS PAR ON NM - BRML3	2.075,529	R\$ 21.045,87
B2W DIGITAL ON NM - BTOW3	437,905	R\$ 29.015,56
CCR SA ON NM - CCRO3	2.415,385	R\$ 32.486,92
CESP PNB N1 - CESP6	393,577	R\$ 9.422,23
CIELO ON NM - CIEL3	2.007,817	R\$ 7.308,45
CEMIG PN N1 - CMIG4	2.381,485	R\$ 28.887,42
COGNA ON ON NM - COGN3	5.326,734	R\$ 23.064,76
CPFL ENERGIA ON NM - CPFE3	397,886	R\$ 10.707,12
COPEL PNB N1 - CPLE6	1.229,569	R\$ 7.291,34
CARREFOUR BR ON NM - CRFB3	775,663	R\$ 16.288,91
COSAN ON NM - CSAN3	2.510,849	R\$ 60.159,93
COPASA ON NM - CSMG3	112,04	R\$ 1.735,5
SID NACIONAL ON - CSNA3	1.378,956	R\$ 60.660,26
CVC BRASIL OPERADORA AGENCIA VIAGENS S.A - DIREITOS DE SUBSCRIÇÃO	45,348	R\$ 388,63
CVC BRASIL ON NM - CVCB3	363,412	R\$ 10.073,79
CYRELA REALT ON NM - CYRE3	644,949	R\$ 15.053,11
DURATEX ON NM - DTEX3	584,62	R\$ 13.913,95
ECORODOVIAS ON NM - ECOR3	363,412	R\$ 4.310,07
ENGIE BRASIL ON NM - EGIE3	550,864	R\$ 21.566,33
ELETROBRAS ON N1 - ELET3	781,408	R\$ 33.733,39
ELETROBRAS PNB N1 - ELET6	530,036	R\$ 22.934,66
EMBRAER ON NM - EMBR3	1.590,898	R\$ 30.020,25
ENERGIAS BR ON NM - ENBR3	534,345	R\$ 9.447,23
ENEVA ON NM - ENEV3	2.747,857	R\$ 46.658,6
ENERGISA UNT N2 - ENGI11	543,151	R\$ 25.310,82
EQUATORIAL ON NM - EQTL3	2.209,561	R\$ 54.797,11
EZTEC ON NM - EZTC3	235,083	R\$ 7.313,44
FLEURY ON NM - FLRY3	624,839	R\$ 16.195,83



	Quantidade	Valor em R\$
Disponível		R\$ 215.143
CAIXA		R\$ 215.143
<b>RENTA FIXA</b>		
<b>Titulos Públicos</b>		<b>R\$ 17.339.566,03</b>
NTN-B 15/08/2030	1.706	R\$ 6.118.544,05
NTN-B 15/08/2024	250	R\$ 915.351,07
NTN-B 15/05/2023	2.219	R\$ 8.271.314,65
NTN-B 15/08/2022	316	R\$ 1.147.759,43
NTN-B 15/08/2026	217	R\$ 871.103,06
NTN-B 15/05/2035	4	R\$ 15.493,77
<b>Fundos de Investimento</b>		<b>R\$ 153.009.031,38</b>
34.613.727/0001-66 BB PREVIDÊNCIA TP II FI RENDA FIXA CRÉDITO PRIVADO	16.923.642,91	R\$ 17.864.719,3
25.244.544/0001-20 BB PREVIDÊNCIA LIQUIDEZ FI RENDA FIXA	42.128.445,74	R\$ 56.487.909,62
10.220.247/0001-77 BB PREVIDÊNCIA ATUARIAL FI RENDA FIXA	3.922.589,54	R\$ 19.842.551,06
10.220.241/0001-08 BB PREVIDÊNCIA TP FI RENDA FIXA CRÉDITO PRIVADO	1.377.867,25	R\$ 5.879.708,34
18.270.776/0001-97 BB PREVIDÊNCIA INFLAÇÃO FI RENDA FIXA	22.757.889,24	R\$ 52.934.143,06
<b>RENTA VARIÁVEL</b>		
<b>Fundos de Investimento</b>		<b>R\$ 35.773.658,2</b>
19.160.378/0001-80 BB PREVIDÊNCIA RETORNO TOTAL FI AÇÕES	7.581.374,77	R\$ 16.470.090,52
10.214.125/0001-78 BB PREVIDÊNCIA IBRX FI AÇÕES	2.092.531,34	R\$ 5.980.433,75
27.565.843/0001-91 BB PREVIDÊNCIA MÓDULO RV FIC AÇÕES	6.689.017,15	R\$ 13.323.133,93
<b>ESTRUTURADO</b>		
<b>Fundos de Investimento Multimercado</b>		<b>R\$ 32.947.184,93</b>
12.987.909/0001-64 BB NOVOS NEGÓCIOS FIC MULTIMERCADO	644.981,77	R\$ 808.039,84
09.605.786/0001-45 BB TOP MULTI ABSOLUTO FI MULTIMERCADO LP	3.987.665,97	R\$ 16.003.327,79
29.298.975/0001-20 BB PREVIDÊNCIA MÓDULO MULTIMERCADO FIC MULTIMERCADO	13.531.603,28	R\$ 16.135.817,3
<b>EXTERIOR</b>		
<b>Fundos de Investimento no Exterior</b>		<b>R\$ 16.572.462,69</b>
17.413.636/0001-68 BB GLOBAL SELECT EQUITY INVESTIMENTO NO EXTERIOR FI MULTIMER	1.458.462,96	R\$ 7.350.491,21
17.431.816/0001-72 BB SCHRODER INVESTIMENTO NO EXTERIOR FI MULTIMERCADO	1.510.181,8	R\$ 7.420.313,98
38.110.528/0001-96 BB AÇÕES BRL UNIVERSAL BRANDS INVESTIMENTO NO EXTERIOR	1.670.832,64	R\$ 1.801.657,5
<b>VALORES A RECEBER</b>		
A Receber		R\$ 0
<b>VALORES A PAGAR</b>		
A Pagar		R\$ 104.834,07
<b>PATRIMÔNIO LÍQUIDO</b>		<b>R\$ 255.752.212,16</b>

## Relatório de Demonstrativo de Investimento Fundos Exclusivos

34.613.727/0001-66

BB PREVIDÊNCIA TP II FI RENDA FIXA CRÉDITO PRIVADO

	Quantidade	Valor em R\$
Disponível		R\$ 43,19
CAIXA		R\$ 43,19
<b>RENDA FIXA</b>		
<b>Titulos Públicos</b>		<b>R\$ 11.061,01</b>
NTN-B 15/08/2040	2,591	R\$ 11.061,01
<b>Fundos de Investimento</b>		<b>R\$ 1.783,62</b>
35.818.950/0001-02 BR ELETRO FIDC SÊNIOR	2,293	R\$ 1.783,62
<b>Titulos Privados</b>		<b>R\$ 39.157,38</b>
DPGE BCO BMG SA	0,006	R\$ 5.701,3
BRBONSDP07D8 2022-09-22	0,002	R\$ 1.884,48
DPGE BRB BCO BRASILIA SA	0,003	R\$ 2.865,68
DPGE HAITONG BANCO INVESTIMENTO BRASIL SA	4,127	R\$ 4.305,65
BRBMEBDP1119 2022-06-01	0	R\$ 460,17
BRBMTNDP04I6 2022-09-23	0,002	R\$ 2.357,87
BRBMTNDP05L7 2023-04-20	0,001	R\$ 1.391,11
BRBMTNDP05M5 2023-05-12	0	R\$ 461,67
BRSFSADP08C7 2022-09-09	0,005	R\$ 5.184,51
LETRA FINANCEIRA BCO ALFA INVEST SA	0,023	R\$ 4.768,62
BRDAYCLFNJ62 2024-06-03	0,005	R\$ 4.605,91
BRBPACLFIZ62 2023-06-14	0,011	R\$ 2.312,93
BRPRBCLFI982 2022-08-08	0,011	R\$ 2.391,61
BRYAHALFIOI3 2024-05-13	0,005	R\$ 465,88
<b>Debêntures</b>		<b>R\$ 9.038,22</b>
BRB3SADBS032 2024-08-14	0,459	R\$ 4.715,8
BRCEABDBS011 2025-05-20	0,136	R\$ 136,86
BRCYREDBS090 2026-05-17	0,172	R\$ 173,04
BRDIRRDBS010 2025-09-21	0,502	R\$ 522,38
BRITSADBS036 2027-06-15	2,925	R\$ 2.925,48
BRLCAMDBS0P6 2028-05-20	0,138	R\$ 138,11
BRRIPRDBS022 2024-06-15	0,426	R\$ 426,56
<b>VALORES A RECEBER</b>		
A Receber		R\$ 0,22
<b>VALORES A PAGAR</b>		
A Pagar		R\$ 2,12
Cotas a Resgatar		R\$ 0
Cotas a Emitir		R\$ 0
<b>PATRIMÔNIO LÍQUIDO</b>		<b>R\$ 61.081,52</b>



## Relatório de Demonstrativo de Investimento Fundos Exclusivos

29.298.975/0001-20

BB PREVIDÊNCIA MÓDULO MULTIMERCADO FIC MULTIMERCADO

	Quantidade	Valor em R\$
Disponível		R\$ 152,6
CAIXA		R\$ 152,6

### RENDA FIXA

Fundos de Investimento		R\$ 17.597,13
03.504.023/0001-21 BB TOP PRINCIPAL FI RENDA FIXA REFERENCIADO DI LP	1.494,011	R\$ 17.597,13

### ESTRUTURADO

Fundos de Investimento Multimercado		R\$ 1.369.731,8
18.525.868/0001-70 OCCAM LONG BIASED FIC MULTIMERCADO	21.778,566	R\$ 61.062,22
12.430.199/0001-77 NAVI LONG SHORT FIC MULTIMERCADO	14.790,376	R\$ 47.779,37
29.733.915/0001-98 BAHIA AM MARAÚ BB FIC MULTIMERCADO	72.742,044	R\$ 83.317,62
29.762.315/0001-58 KINEA ATLAS II FI MULTIMERCADO	102.839,631	R\$ 168.179,64
29.994.389/0001-10 SPACEX FIC MULTIMERCADO	91.559,626	R\$ 109.933,2
30.507.672/0001-59 KAPITALO ZETA BB FIC MULTIMERCADO	114.474,507	R\$ 139.127,84
32.892.954/0001-42 ABSOLUTE VERTEX 30 BB FIC MULTIMERCADO	99.343,616	R\$ 111.013,6
34.081.172/0001-59 NAVI LS BB FIC MULTIMERCADO	86.482,952	R\$ 92.664,71
34.808.989/0001-86 VERDE AM BB60 FIC MULTIMERCADO	154.420,185	R\$ 169.571,6
35.343.900/0001-16 LEGACY CAPITAL BB FIC MULTIMERCADO	85.429,825	R\$ 96.386,26
35.618.055/0001-44 ABSOLUTE ALPHA MARB FIC MULTIMERCADO	63.616,04	R\$ 69.849,41
36.181.728/0001-04 TRUXT BB LONG BIAS FIC MULTIMERCADO	29.035,741	R\$ 36.687,06
36.986.717/0001-00 GENOA CAPITAL RADAR BB FIC MULTIMERCADO	172.219,222	R\$ 184.159,28

### VALORES A RECEBER

A Receber	R\$ 1,94
-----------	----------

### VALORES A PAGAR

A Pagar	R\$ 365,13
---------	------------

Cotas a Resgatar	R\$ 0
------------------	-------

Cotas a Emitir	R\$ 0
----------------	-------

### PATRIMÔNIO LÍQUIDO

R\$ 1.387.118,33

## Relatório de Demonstrativo de Investimento Fundos Exclusivos

27.565.843/0001-91

BB PREVIDÊNCIA MÓDULO RV FIC AÇÕES

	Quantidade	Valor em R\$
Disponível		R\$ 47,82
CAIXA		R\$ 47,82

### RENDA FIXA

Fundos de Investimento		R\$ 3.944,16
01.608.573/0001-65 BB TOP FI RENDA FIXA CURTO PRAZO	259,291	R\$ 3.944,16

### RENDA VARIÁVEL

Fundos de Investimento		R\$ 337.877,62
15.862.830/0001-03 APEX AÇÕES 30 FIC AÇÕES	5.451,656	R\$ 14.271,77
32.386.727/0001-45 OCEANA VALOR 30 DBB FIC AÇÕES	44.384,132	R\$ 61.956,98
26.277.595/0001-10 TRUXT I VALOR INSTITUCIONAL FIC AÇÕES	20.692,938	R\$ 53.323,39
16.565.056/0001-23 SPX APACHE FIC AÇÕES	6.387,731	R\$ 20.234,69
26.718.169/0001-75 XP INVESTOR 30 FIC AÇÕES	9.135,66	R\$ 19.762,98
34.659.901/0001-01 NAVI INSTITUCIONAL II FIC AÇÕES	47.763,098	R\$ 55.530,09
20.658.576/0001-58 MOAT CAPITAL FIC AÇÕES	5.685,979	R\$ 24.046,15
26.768.800/0001-40 LEBLON AÇÕES II FIC AÇÕES	125,097	R\$ 28.883,78
34.096.221/0001-27 CONSTELLATION BB FIC AÇÕES	24.106,945	R\$ 33.752,51
35.704.405/0001-95 BRASIL CAPITAL BB 30 FIC AÇÕES	15.231,612	R\$ 26.115,27

### VALORES A RECEBER

A Receber	R\$ 0,6
-----------	---------

### VALORES A PAGAR

A Pagar	R\$ 14,74
Cotas a Resgatar	R\$ 0
Cotas a Emitir	R\$ 0

### PATRIMÔNIO LÍQUIDO

R\$ 341.855,45



## Relatório de Demonstrativo de Investimento Fundos Exclusivos

25.244.544/0001-20

BB PREVIDÊNCIA LIQUIDEZ FI RENDA FIXA

	Quantidade	Valor em R\$
Disponível		R\$ 208
CAIXA		R\$ 208

### RENDA FIXA

		R\$ 1.213.540,64
<b>Titulos Públicos</b>		
LFT 01/09/2025	4,531	R\$ 48.822,26
BRSTNCLF1R66 2022-03-01	4,531	R\$ 49.328,52
LTN 01/04/2022	22,653	R\$ 21.626,82
BRSTNCLTN7R3 2021-10-01	22,653	R\$ 22.374,69
NTN-B 15/08/2022	22,653	R\$ 86.272,8
NTN-F 01/01/2023	113,264	R\$ 122.995,72
NTN-B 15/08/2040	201,984	R\$ 862.119,82

		R\$ 202.863,82
<b>Titulos Privados</b>		
DPGE BRB BCO BRASILIA SA	0,027	R\$ 28.311,35
DPGE HAITONG BANCO INVESTIMENTO BRASIL SA	2,265	R\$ 2.363,19
BRBMEBDP1135 2022-06-01	0,002	R\$ 6.819,38
DPGE BCO MERCEDES BENZ BRASIL SA	36,244	R\$ 37.937,96
BRBMTNDP05L7 2023-04-20	0,007	R\$ 6.871,73
LETRA FINANCEIRA BCO ABC BRASIL SA	0,023	R\$ 4.905,99
LETRA FINANCEIRA BCO ABC BRASIL SA	0,023	R\$ 4.897,86
LETRA FINANCEIRA BCO ABC BRASIL SA	0,023	R\$ 4.790,12
LETRA FINANCEIRA BCO ABC BRASIL SA	0,113	R\$ 23.570,07
LETRA FINANCEIRA BCO ALFA INVEST SA	0,057	R\$ 11.861,94
LETRA FINANCEIRA BCO ALFA INVEST SA	0,057	R\$ 12.051,3
LETRA FINANCEIRA BCO BRADESCO SA	0,023	R\$ 12.456,79
LETRA FINANCEIRA BCO BRADESCO SA	0,068	R\$ 14.789,18
LETRA FINANCEIRA BCO TOYOTA BRASIL SA	0,057	R\$ 11.958
LETRA FINANCEIRA BCO VOLKSWAGEN SA	0,057	R\$ 11.966,64
BRBVKWLF17Y6 2024-05-31	0,091	R\$ 4.555,27
BRYAHALFI0H5 2023-05-22	0,027	R\$ 2.757,05

### RENDA VARIÁVEL

		R\$ 152,73
<b>Derivativos</b>		
DI DE 1 DIA - F23	1,133	R\$ 140,46
DI DE 1 DIA - F24	0,227	R\$ 0
DI DE 1 DIA - J22	0,227	R\$ 12,27

### VALORES A RECEBER

A Receber		R\$ 1,81
-----------	--	----------

### VALORES A PAGAR

A Pagar		R\$ 21,84
Cotas a Resgatar		R\$ 0
Cotas a Emitir		R\$ 0

### PATRIMÔNIO LÍQUIDO

		R\$ 1.416.745,16
--	--	------------------

## Relatório de Demonstrativo de Investimento Fundos Exclusivos

19.160.378/0001-80

BB PREVIDÊNCIA RETORNO TOTAL FI AÇÕES

	Quantidade	Valor em R\$
Disponível		R\$ 108.146,48
CAIXA		R\$ 108.146,48

### RENDA VARIÁVEL

	Quantidade	Valor em R\$
<b>Ações</b>		<b>R\$ 1.027.532,29</b>
BRADESCO PN N1 - BBDC4	1.248,485	R\$ 32.123,52
BRBBOVCTF001	695,354	R\$ 45.065,88
BANCO INTER UNT N2 - BIDI11	994,154	R\$ 77.335,25
BTGP BANCO UNT - BPAC11	598,172	R\$ 73.012,84
BRASKEM PNA N1 - BRKM5	825,036	R\$ 49.130,89
SID NACIONAL ON - CSNA3	1.314,007	R\$ 57.803,17
GERDAU PN N1 - GGBR4	1.138,081	R\$ 33.698,56
JBS ON NM - JBSS3	1.359,806	R\$ 39.570,35
KLABIN S/A UNT N2 - KLBN11	1.850,666	R\$ 48.746,53
LOJAS RENNER ON NM - LREN3	1.660,576	R\$ 73.447,27
MULTIPLAN ON N2 - MULT3	2.121,231	R\$ 49.848,92
GRUPO NATURAON NM - NTCO3	520,53	R\$ 29.534,9
PETRORIO ON NM - PRIO3	644,384	R\$ 12.559,05
PORTO SEGURO ON NM - PSSA3	705,762	R\$ 37.737,09
RUMO S.A. ON NM - RAIL3	1.747,638	R\$ 33.467,27
BRRDORACNOR8	493,196	R\$ 34.045,35
SANTANDER BR UNT N2 - SANB11	1.421,39	R\$ 57.566,31
BRSBFGACNOR1	1.240,005	R\$ 47.442,59
TOTVS ON NM - TOTS3	1.308,368	R\$ 49.260,07
VALE ON N1 - VALE3	608,989	R\$ 68.967,96
VIAVAREJO ON N2 - VVAR3	4.887,175	R\$ 77.168,5
<b>Derivativos</b>		<b>R\$ -417,61</b>
BRBMEFIBV301	0,653	R\$ -417,61

### VALORES A RECEBER

A Receber	R\$ 103.314,45
-----------	----------------

### VALORES A PAGAR

A Pagar	R\$ 106.997,3
Cotas a Resgatar	R\$ 0
Cotas a Emitir	R\$ 0

### PATRIMÔNIO LÍQUIDO

R\$ 1.131.578,32



## Relatório de Demonstrativo de Investimento Fundos Exclusivos

18.270.776/0001-97

BB PREVIDÊNCIA INFLAÇÃO FI RENDA FIXA

	Quantidade	Valor em R\$
Disponível		R\$ 537,48
CAIXA		R\$ 537,48

### RENDA FIXA

Titulos Públicos		R\$ 4.613.856,36
NTN-B 15/08/2022	307,274	R\$ 1.170.246,1
NTN-B 15/08/2024	318,261	R\$ 1.249.553,82
NTN-B 15/05/2025	153,47	R\$ 599.957,54
NTN-B 15/05/2023	312,462	R\$ 1.192.679,15
NTN-B 15/08/2026	96,171	R\$ 386.057,42
NTN-B 15/08/2040	3,599	R\$ 15.362,33

### VALORES A RECEBER

A Receber	R\$ 4,6
-----------	---------

### VALORES A PAGAR

A Pagar	R\$ 55,02
---------	-----------

Cotas a Resgatar	R\$ 0
------------------	-------

Cotas a Emitir	R\$ 0
----------------	-------

### PATRIMÔNIO LÍQUIDO

R\$ 4.614.343,42

## Relatório de Demonstrativo de Investimento Fundos Exclusivos

10.220.247/0001-77

BB PREVIDÊNCIA ATUARIAL FI RENDA FIXA

	Quantidade	Valor em R\$
Disponível		R\$ 475,39
CAIXA		R\$ 475,39

### RENDA FIXA

	Quantidade	Valor em R\$
<b>Titulos Públicos</b>		<b>R\$ 3.283.908,66</b>
NTN-B 15/05/2035	101,05	R\$ 434.143,3
NTN-B 15/08/2030	84,898	R\$ 353.529,96
NTN-B 15/05/2055	91,454	R\$ 416.824,51
NTN-B 15/08/2040	91,449	R\$ 402.055,47
NTN-B 15/08/2028	76,16	R\$ 311.659,93
NTN-B 15/05/2045	115,713	R\$ 513.906,63
NTN-B 15/08/2050	180,614	R\$ 826.074,74
NTN-B 15/08/2026	6,406	R\$ 25.714,12

### VALORES A RECEBER

A Receber	R\$ 3,88
-----------	----------

### VALORES A PAGAR

A Pagar	R\$ 36,58
Cotas a Resgatar	R\$ 0
Cotas a Emitir	R\$ 0

### PATRIMÔNIO LÍQUIDO

R\$ 3.284.351,34



## Relatório de Demonstrativo de Investimento Fundos Exclusivos

10.220.241/0001-08

BB PREVIDÊNCIA TP FI RENDA FIXA CRÉDITO PRIVADO

	Quantidade	Valor em R\$
Disponível		R\$ 271,12
CAIXA		R\$ 271,12

### RENDA FIXA

	Quantidade	Valor em R\$
<b>Títulos Públicos</b>		<b>R\$ 676.359,11</b>
NTN-B 15/08/2026	26,401	R\$ 105.982,53
NTN-B 15/05/2025	28,388	R\$ 110.978,59
NTN-B 15/08/2024	41,163	R\$ 161.614,69
NTN-B 15/05/2023	34,066	R\$ 130.031,62
NTN-B 15/08/2022	14,194	R\$ 54.058,45
NTN-B 15/08/2040	26,637	R\$ 113.693,23
<b>Títulos Privados</b>		<b>R\$ 55.327,12</b>
BRBBDCLTRMT3 2026-03-27	0,142	R\$ 27.947,98
BRBBDCLTRQ44 2026-06-25	0,142	R\$ 27.379,15
<b>Debêntures</b>		<b>R\$ 256.706,4</b>
BRARTRDBS070 2027-09-15	6,768	R\$ 7.420,1
BRFS31 - BRF S.A. - 20260430 IPCA + 5.5000%	11,653	R\$ 12.406,47
CART22 - CONCESSIONÁRIA AUTO RAPOSO TAVARES S.A. - 20241215 IPCA + 6.0500%	10,504	R\$ 15.578,07
BRCCRODBS0L5 2033-11-15	28,388	R\$ 28.432,12
ERDV17 - ECORODOVIAS CONCESSÕES E SERVIÇOS S.A. - 20250615 IPCA + 7.4438%	28,388	R\$ 35.385,35
ERDV38 - ECORODOVIAS CONCESSÕES E SERVIÇOS S.A. - 20260415 IPCA + 5.5031%	7,594	R\$ 8.675,19
IVIA45 - CONCESSIONÁRIA INTERVIAS S.A. - 20250515 IPCA + 6.7621%	28,388	R\$ 34.640,92
BRLAMEDBS0K5 2030-10-15	5,215	R\$ 6.362,49
BRRENTDBS0K7 2031-03-15	18,452	R\$ 19.491,35
OIBRA2 - OI S.A. - 20350225 80.0000% do DI	24,303	R\$ 27.479,28
BRRIPRDBS030 2031-06-15	14,194	R\$ 14.409,97
SBSPC2 - SABESP - CIA SANEAMENTO BÁSICO ESTADO SÃO PAULO - 20250215 IPCA + 6.0000%	7,253	R\$ 9.008,87
SSED31 - SABER SERVIÇOS EDUCACIONAIS S.A. - 20250815 IPCA + 6.7234%	1,419	R\$ 17.170,41
SULM23 - SUL AMÉRICA S.A. - 20220515 IPCA + 7.4100%	2,839	R\$ 14.444,87
UNDAB2 - UNIDAS S.A. - 20250915 IPCA + 7.3032%	2,947	R\$ 3.498,54
BRUTPSDBS021 2028-04-15	2,175	R\$ 2.302,41

### RENDA VARIÁVEL

	Quantidade	Valor em R\$
<b>Derivativos</b>		<b>R\$ 104,45</b>
BRBMEFDAP330	0,284	R\$ 18,78
BRBMEFDAP1L2	0,568	R\$ 85,67

### VALORES A RECEBER

A Receber	R\$ 2,01
-----------	----------

### VALORES A PAGAR

A Pagar	R\$ 16.320,97
Cotas a Resgatar	R\$ 0
Cotas a Emitir	R\$ 0

### PATRIMÔNIO LÍQUIDO

R\$ 972.449,25

## Relatório de Demonstrativo de Investimento Fundos Exclusivos

RENDA VARIÁVEL		
<b>Ações</b>		R\$ 710.782,17
BRVIVTACNOR0	106,405	R\$ 4.469,02
VIAVAREJO ON N2 - VVAR3	480,597	R\$ 7.588,62
WEG ON NM - WEGE3	389,79	R\$ 13.132,02
YDUQS PART ON NM - YDUQ3	88,308	R\$ 2.900,04
<b>Derivativos</b>		R\$ -28,76
BRBMEFIBV301	0,045	R\$ -28,76
<b>VALORES A RECEBER</b>		
A Receber		R\$ 2.468,51
<b>VALORES A PAGAR</b>		
A Pagar		R\$ 55,84
Cotas a Resgatar		R\$ 0
Cotas a Emitir		R\$ 0
<b>PATRIMÔNIO LÍQUIDO</b>		R\$ 719.504,57



## Relatório de Demonstrativo de Investimento Fundos Exclusivos

RENDA VARIÁVEL		
Ações		R\$ 710.782,17
GERDAU PN N1 - GGBR4	261,641	R\$ 7.747,19
INTERMEDICA ON NM - GNDI3	156,224	R\$ 13.268,12
GERDAU MET PN N1 - GOAU4	181,801	R\$ 2.514,3
GOL PN N2 - GOLL4	37,727	R\$ 866,21
HAPVIDA ON NM - HAPV3	332,322	R\$ 5.121,08
CIA HERING ON NM - HGTX3	32,143	R\$ 1.099,63
HYPERMARCAS ON NM - HYPE3	113,408	R\$ 3.909,16
IGUATEMI ON NM - IGTA3	22,12	R\$ 894,76
IRBBRASIL RE ON NM - IRBR3	324,373	R\$ 1.871,63
ITAUSA PN N1 - ITSA4	1.187,207	R\$ 13.237,36
ITAUNIBANCO PN N1 - ITUB4	1.261,571	R\$ 37.594,82
JBS ON NM - JBSS3	360,731	R\$ 10.497,27
BRJHSFACNOR2	75,001	R\$ 545,26
KLABIN S/A UNT N2 - KLBN11	239,448	R\$ 6.307,07
LOJAS AMERIC ON - LAME3	64,693	R\$ 1.336,56
LOJAS AMERIC PN - LAME4	221,838	R\$ 4.787,27
LOCAMERICA ON NM - LCAM3	82,951	R\$ 2.273,68
LIGHT S/A ON NM - LIGT3	96,664	R\$ 1.475,09
LOJAS RENNER ON NM - LREN3	249,478	R\$ 11.034,43
BRLWSAACNOR8	113,366	R\$ 3.067,69
M.DIASBRANCO ON NM - MDIA3	0,691	R\$ 22,55
BRMEALACNOR9	66,015	R\$ 268,68
MAGAZ LUIZA ON NM - MGLU3	702,145	R\$ 14.850,37
MOVIDA ON NM - MOVI3	37,155	R\$ 731,58
MARFRIG ON NM - MRFG3	77,421	R\$ 1.481,84
MRV ON NM - MRVE3	76,038	R\$ 1.241,71
MULTIPLAN ON N2 - MULT3	63,832	R\$ 1.500,06
NEOENERGIA ON ATZ NM - NEOE3	58,93	R\$ 1.023,61
GRUPO NATURAON NM - NTCO3	234,509	R\$ 13.306,05
P.ACUCAR-CBD ON N1 - PCAR3	30,775	R\$ 1.189,75
PETROBRAS ON - PETR3	967,042	R\$ 29.291,7
PETROBRAS PN - PETR4	1.226,053	R\$ 36.082,73
PETRORIO ON NM - PRIO3	242,804	R\$ 4.732,25
PORTO SEGURO ON NM - PSSA3	24,367	R\$ 1.302,89
QUALICORP ON NM - QUAL3	72,409	R\$ 2.093,35
RAIADROGASIL ON NM - RADL3	274,93	R\$ 6.793,53
RUMO S.A. ON NM - RAIL3	316,25	R\$ 6.056,19
RANDON PART PN N1 - RAPT4	45,277	R\$ 614,41
LOCALIZA ON NM - RENT3	153,767	R\$ 9.841,08
BRS3TEARNPA8	38,192	R\$ 1.281,72
SANTANDER BR UNT N2 - SANB11	109,91	R\$ 4.451,35
SANEPAR UNT N2 - SAPR11	52,363	R\$ 1.087,57
BRSBFGACNOR1	39,747	R\$ 1.520,73
SABESP ON NM - SBSP3	78,271	R\$ 2.863,16
BRSTOCBDR008	0,484	R\$ 163,07
SUL AMERICA UNT N2 - SULA11	65,042	R\$ 2.262,17
SUZANO PAPEL ON NM - SUZB3	184,137	R\$ 11.013,25
TAESA UNT N2 - TAEE11	38,71	R\$ 1.428,41
TECNISA ON NM - TCSA3	0,052	R\$ 0,44
BRTIMSACNOR5	204,547	R\$ 2.358,42
TOTVS ON NM - TOTS3	134,968	R\$ 5.081,55
BRUGPAD02OR1	358,97	R\$ 14,36
ULTRAPAR ON NM - UGPA3	291,013	R\$ 5.351,72
USIMINAS PNA N1 - USIM5	133,413	R\$ 2.548,18
VALE ON N1 - VALE3	1.353,8	R\$ 153.317,9

## Relatório de Demonstrativo de Investimento Fundos Exclusivos

10.214.125/0001-78

BB PREVIDÊNCIA IBRX FI AÇÕES

	Quantidade	Valor em R\$
Disponível		R\$ 6.338,49
CAIXA		R\$ 6.338,49

### RENDA VARIÁVEL

Ações		R\$ 710.782,17
AMBEV S/A ON - ABEV3	1.131,888	R\$ 19.321,32
ALPARGATAS PN N1 - ALPA4	43,204	R\$ 2.168,39
ALIANSCOE SONAE NM - ALSO3	32,662	R\$ 948,5
BRAMARACNOR4	28,342	R\$ 262,44
BRASAIACNOR0	35,959	R\$ 3.111,91
AZUL PN N2 - AZUL4	83,988	R\$ 3.686,22
B3 ON NM - B3SA3	1.606,334	R\$ 27.018,54
BRASIL ON NM - BBAS3	326,726	R\$ 10.497,72
BRADESCO ON N1 - BBDC3	326,313	R\$ 7.133,21
BRADESCO PN N1 - BBDC4	1.148,644	R\$ 29.554,61
BBSEGURIDADE ON NM - BBSE3	171,515	R\$ 3.961,99
MINERVA ON NM - BEEF3	61,349	R\$ 574,84
BANCO INTER UNT N2 - BIDI11	117,168	R\$ 9.114,51
BTGP BANCO UNT - BPAC11	71,718	R\$ 8.753,9
BANCO PAN PN N1 - BPAN4	86,58	R\$ 2.083,12
BRADESPAR PN N1 - BRAP4	58,574	R\$ 4.353,78
PETROBRAS DISTRIB ON - BRDT3	341,136	R\$ 9.101,5
BRF SA ON NM - BRFS3	207,662	R\$ 5.675,41
BRASKEM PNA N1 - BRKM5	70,304	R\$ 4.186,62
BR MALLS PAR ON NM - BRML3	249,706	R\$ 2.532,02
B2W DIGITAL ON NM - BTOW3	52,684	R\$ 3.490,86
CCR SA ON NM - CCRO3	290,594	R\$ 3.908,49
CESP PNB N1 - CESP6	47,351	R\$ 1.133,59
CIELO ON NM - CIEL3	241,56	R\$ 879,28
CEMIG PN N1 - CMIG4	286,516	R\$ 3.475,44
COGNA ON ON NM - COGN3	640,858	R\$ 2.774,92
CPFL ENERGIA ON NM - CPFE3	47,87	R\$ 1.288,17
COPEL PNB N1 - CPLE6	147,929	R\$ 877,22
CARREFOUR BR ON NM - CRFB3	93,32	R\$ 1.959,72
COSAN ON NM - CSAN3	302,08	R\$ 7.237,83
COPASA ON NM - CSMG3	13,48	R\$ 208,8
SID NACIONAL ON - CSNA3	165,902	R\$ 7.298,02
CVC BRASIL OPERADORA AGENCIA VIAGENS S.A - DIREITOS DE SUBSCRIÇÃO	5,456	R\$ 46,76
CVC BRASIL ON NM - CVCB3	43,722	R\$ 1.211,98
CYRELA REALT ON NM - CYRE3	77,594	R\$ 1.811,04
DURATEX ON NM - DTEX3	70,335	R\$ 1.673,98
ECORODOVIAS ON NM - ECOR3	43,722	R\$ 518,54
ENGIE BRASIL ON NM - EGIE3	66,274	R\$ 2.594,64
ELETROBRAS ON N1 - ELET3	94,011	R\$ 4.058,46
ELETROBRAS PNB N1 - ELET6	63,769	R\$ 2.759,26
EMBRAER ON NM - EMBR3	191,401	R\$ 3.611,73
ENERGIAS BR ON NM - ENBR3	64,287	R\$ 1.136,59
ENEVA ON NM - ENEV3	330,594	R\$ 5.613,49
ENERGISA UNT N2 - ENGI11	65,346	R\$ 3.045,14
EQUATORIAL ON NM - EQTL3	265,832	R\$ 6.592,63
EZTEC ON NM - EZTC3	28,283	R\$ 879,88
FLEURY ON NM - FLRY3	75,174	R\$ 1.948,52



	Quantidade	Valor em R\$
Disponível		R\$ 0
CAIXA		R\$ 0
<b>RENTA FIXA</b>		
<b>Titulos Públicos</b>		<b>R\$ 7.917.922,04</b>
NTN-B 15/08/2022	88	R\$ 328.974,84
NTN-B 15/05/2023	262	R\$ 978.413,15
NTN-B 15/05/2035	77	R\$ 322.689,22
NTN-B 15/05/2045	307	R\$ 1.244.453,87
NTN-B 15/08/2040	244	R\$ 976.797,37
NTN-B 15/08/2050	364	R\$ 1.539.180,06
NTN-B 15/05/2055	473	R\$ 2.034.723,06
NTN-B 15/08/2026	86	R\$ 345.229,79
NTN-B 15/08/2030	44	R\$ 147.460,68
<b>Fundos de Investimento</b>		<b>R\$ 10.348.970,69</b>
18.270.776/0001-97 BB PREVIDÊNCIA INFLAÇÃO FI RENDA FIXA	1.983.837,09	R\$ 4.614.343,42
10.220.247/0001-77 BB PREVIDÊNCIA ATUARIAL FI RENDA FIXA	649.269,45	R\$ 3.284.351,34
10.220.241/0001-08 BB PREVIDÊNCIA TP FI RENDA FIXA CRÉDITO PRIVADO	227.886,47	R\$ 972.449,25
25.244.544/0001-20 BB PREVIDÊNCIA LIQUIDEZ FI RENDA FIXA	1.056.602,59	R\$ 1.416.745,16
34.613.727/0001-66 BB PREVIDÊNCIA TP II FI RENDA FIXA CRÉDITO PRIVADO	57.863,88	R\$ 61.081,52
<b>RENTA VARIÁVEL</b>		
<b>Fundos de Investimento</b>		<b>R\$ 2.192.938,34</b>
19.160.378/0001-80 BB PREVIDÊNCIA RETORNO TOTAL FI AÇÕES	520.878,7	R\$ 1.131.578,32
10.214.125/0001-78 BB PREVIDÊNCIA IBRX FI AÇÕES	251.751,95	R\$ 719.504,57
27.565.843/0001-91 BB PREVIDÊNCIA MÓDULO RV FIC AÇÕES	171.632,06	R\$ 341.855,45
<b>ESTRUTURADO</b>		
<b>Fundos de Investimento Multimercado</b>		<b>R\$ 2.415.565,86</b>
12.987.909/0001-64 BB NOVOS NEGÓCIOS FIC MULTIMERCADO	70.186,72	R\$ 87.930,65
09.605.786/0001-45 BB TOP MULTI ABSOLUTO FI MULTIMERCADO LP	234.355,45	R\$ 940.516,88
29.298.975/0001-20 BB PREVIDÊNCIA MÓDULO MULTIMERCADO FIC MULTIMERCADO	1.163.246,62	R\$ 1.387.118,33
<b>EXTERIOR</b>		
<b>Fundos de Investimento no Exterior</b>		<b>R\$ 737.839,79</b>
17.431.816/0001-72 BB SCHRODER INVESTIMENTO NO EXTERIOR FI MULTIMERCADO	60.730,28	R\$ 298.399,67
17.413.636/0001-68 BB GLOBAL SELECT EQUITY INVESTIMENTO NO EXTERIOR FI MULTIMER	58.804,93	R\$ 296.370,33
38.110.528/0001-96 BB AÇÕES BRL UNIVERSAL BRANDS INVESTIMENTO NO EXTERIOR	132.680,98	R\$ 143.069,79
<b>VALORES A RECEBER</b>		
A Receber		R\$ 0
<b>VALORES A PAGAR</b>		
A Pagar		R\$ 9.727,31
<b>PATRIMÔNIO LÍQUIDO</b>		<b>R\$ 23.603.509,41</b>

## Relatório de Demonstrativo de Investimento Fundos Exclusivos

34.613.727/0001-66

BB PREVIDÊNCIA TP II FI RENDA FIXA CRÉDITO PRIVADO

	Quantidade	Valor em R\$
Disponível		R\$ 253,12
CAIXA		R\$ 253,12
<b>RENDA FIXA</b>		
<b>Titulos Públicos</b>		<b>R\$ 64.820,98</b>
NTN-B 15/08/2040	15,187	R\$ 64.820,98
<b>Fundos de Investimento</b>		<b>R\$ 10.452,57</b>
35.818.950/0001-02 BR ELETRO FIDC SÊNIOR	13,437	R\$ 10.452,57
<b>Titulos Privados</b>		<b>R\$ 229.474,37</b>
DPGE BCO BMG SA	0,032	R\$ 33.411,36
BRBONSDP07D8 2022-09-22	0,011	R\$ 11.043,62
DPGE BRB BCO BRASILIA SA	0,016	R\$ 16.793,75
DPGE HAITONG BANCO INVESTIMENTO BRASIL SA	24,187	R\$ 25.232,42
BRBMEBDP1119 2022-06-01	0,003	R\$ 2.696,75
BRBMTNDP04I6 2022-09-23	0,013	R\$ 13.817,83
BRBMTNDP05L7 2023-04-20	0,008	R\$ 8.152,36
BRBMTNDP05M5 2023-05-12	0,003	R\$ 2.705,5
BRSFSADP08C7 2022-09-09	0,03	R\$ 30.382,84
LETRA FINANCEIRA BCO ALFA INVEST SA	0,134	R\$ 27.945,62
BRDAYCLFNJ62 2024-06-03	0,027	R\$ 26.992,05
BRBPACLFIZ62 2023-06-14	0,067	R\$ 13.554,49
BRPRBCLFI982 2022-08-08	0,067	R\$ 14.015,56
BRYAHALFIOI3 2024-05-13	0,027	R\$ 2.730,23
<b>Debêntures</b>		<b>R\$ 52.966,76</b>
BRB3SADBS032 2024-08-14	2,687	R\$ 27.636,04
BRCEABDBS011 2025-05-20	0,798	R\$ 802,02
BRCYREDBS090 2026-05-17	1,008	R\$ 1.014,09
BRDIRRDBS010 2025-09-21	2,943	R\$ 3.061,29
BRITSADBS036 2027-06-15	17,14	R\$ 17.144,21
BRLCAMDBS0P6 2028-05-20	0,806	R\$ 809,34
BRRIPRDBS022 2024-06-15	2,497	R\$ 2.499,76
<b>VALORES A RECEBER</b>		
A Receber		R\$ 1,3
<b>VALORES A PAGAR</b>		
A Pagar		R\$ 12,45
Cotas a Resgatar		R\$ 0
Cotas a Emitir		R\$ 0
<b>PATRIMÔNIO LÍQUIDO</b>		<b>R\$ 357.956,65</b>



## Relatório de Demonstrativo de Investimento Fundos Exclusivos

29.298.975/0001-20

BB PREVIDÊNCIA MÓDULO MULTIMERCADO FIC MULTIMERCADO

	Quantidade	Valor em R\$
Disponível		R\$ 67,1
CAIXA		R\$ 67,1
<b>RENTA FIXA</b>		
<b>Fundos de Investimento</b>		<b>R\$ 7.737,38</b>
03.504.023/0001-21 BB TOP PRINCIPAL FI RENDA FIXA REFERENCIADO DI LP	656,91	R\$ 7.737,38
<b>ESTRUTURADO</b>		
<b>Fundos de Investimento Multimercado</b>		<b>R\$ 602.265,22</b>
18.525.868/0001-70 OCCAM LONG BIASED FIC MULTIMERCADO	9.575,942	R\$ 26.848,8
12.430.199/0001-77 NAVI LONG SHORT FIC MULTIMERCADO	6.503,265	R\$ 21.008,38
29.733.915/0001-98 BAHIA AM MARAÚ BB FIC MULTIMERCADO	31.984,366	R\$ 36.634,4
29.762.315/0001-58 KINEA ATLAS II FI MULTIMERCADO	45.218,146	R\$ 73.947,87
29.994.389/0001-10 SPACEX FIC MULTIMERCADO	40.258,376	R\$ 48.337,16
30.507.672/0001-59 KAPITALO ZETA BB FIC MULTIMERCADO	50.333,951	R\$ 61.173,92
32.892.954/0001-42 ABSOLUTE VERTEX 30 BB FIC MULTIMERCADO	43.680,963	R\$ 48.812,2
34.081.172/0001-59 NAVI LS BB FIC MULTIMERCADO	38.026,184	R\$ 40.744,28
34.808.989/0001-86 VERDE AM BB60 FIC MULTIMERCADO	67.897,895	R\$ 74.559,91
35.343.900/0001-16 LEGACY CAPITAL BB FIC MULTIMERCADO	37.563,129	R\$ 42.380,63
35.618.055/0001-44 ABSOLUTE ALPHA MARB FIC MULTIMERCADO	27.971,701	R\$ 30.712,49
36.181.728/0001-04 TRUXT BB LONG BIAS FIC MULTIMERCADO	12.766,891	R\$ 16.131,14
36.986.717/0001-00 GENOA CAPITAL RADAR BB FIC MULTIMERCADO	75.724,056	R\$ 80.974,05
<b>VALORES A RECEBER</b>		
A Receber		R\$ 0,85
<b>VALORES A PAGAR</b>		
A Pagar		R\$ 160,55
Cotas a Resgatar		R\$ 0
Cotas a Emitir		R\$ 0
<b>PATRIMÔNIO LÍQUIDO</b>		<b>R\$ 609.910</b>

## Relatório de Demonstrativo de Investimento Fundos Exclusivos

27.565.843/0001-91

BB PREVIDÊNCIA MÓDULO RV FIC AÇÕES

	Quantidade	Valor em R\$
Disponível		R\$ 95,15
CAIXA		R\$ 95,15

### RENDA FIXA

<b>Fundos de Investimento</b>		<b>R\$ 7.848,57</b>
01.608.573/0001-65 BB TOP FI RENDA FIXA CURTO PRAZO	515,969	R\$ 7.848,57

### RENDA VARIÁVEL

<b>Fundos de Investimento</b>		<b>R\$ 672.350,1</b>
15.862.830/0001-03 APEX AÇÕES 30 FIC AÇÕES	10.848,371	R\$ 28.399,71
32.386.727/0001-45 OCEANA VALOR 30 DBB FIC AÇÕES	88.320,96	R\$ 123.289,56
26.277.595/0001-10 TRUXT I VALOR INSTITUCIONAL FIC AÇÕES	41.177,332	R\$ 106.109,39
16.565.056/0001-23 SPX APACHE FIC AÇÕES	12.711,085	R\$ 40.265,45
26.718.169/0001-75 XP INVESTOR 30 FIC AÇÕES	18.179,251	R\$ 39.326,79
34.659.901/0001-01 NAVI INSTITUCIONAL II FIC AÇÕES	95.044,839	R\$ 110.500,55
20.658.576/0001-58 MOAT CAPITAL FIC AÇÕES	11.314,654	R\$ 47.849,96
26.768.800/0001-40 LEBLON AÇÕES II FIC AÇÕES	248,933	R\$ 57.476,47
34.096.221/0001-27 CONSTELLATION BB FIC AÇÕES	47.970,94	R\$ 67.164,86
35.704.405/0001-95 BRASIL CAPITAL BB 30 FIC AÇÕES	30.309,72	R\$ 51.967,34

### VALORES A RECEBER

A Receber		R\$ 1,19
-----------	--	----------

### VALORES A PAGAR

A Pagar		R\$ 29,34
Cotas a Resgatar		R\$ 0
Cotas a Emitir		R\$ 0

### PATRIMÔNIO LÍQUIDO

R\$ 680.265,67



## Relatório de Demonstrativo de Investimento Fundos Exclusivos

25.244.544/0001-20

BB PREVIDÊNCIA LIQUIDEZ FI RENDA FIXA

	Quantidade	Valor em R\$
Disponível		R\$ 15,01
CAIXA		R\$ 15,01

### RENDA FIXA

		R\$ 87.595,7
<b>Titulos Públicos</b>		
LFT 01/09/2025		
BRSTNCLF1R66 2022-03-01	0,327	R\$ 3.524,08
LTN 01/04/2022	0,327	R\$ 3.560,63
BRSTNCLTN7R3 2021-10-01	1,635	R\$ 1.561,07
NTN-B 15/08/2022	1,635	R\$ 1.615,05
NTN-F 01/01/2023	1,635	R\$ 6.227,34
NTN-B 15/08/2040	8,176	R\$ 8.878,07
	14,58	R\$ 62.229,47

		R\$ 14.643,1
<b>Titulos Privados</b>		
DPGE BRB BCO BRASILIA SA	0,002	R\$ 2.043,57
DPGE HAITONG BANCO INVESTIMENTO BRASIL SA	0,164	R\$ 170,58
BRBMEBDP1135 2022-06-01	0	R\$ 492,24
DPGE BCO MERCEDES BENZ BRASIL SA	2,616	R\$ 2.738,43
BRBMTNDP05L7 2023-04-20	0	R\$ 496,01
LETRA FINANCEIRA BCO ABC BRASIL SA	0,002	R\$ 354,12
LETRA FINANCEIRA BCO ABC BRASIL SA	0,002	R\$ 353,54
LETRA FINANCEIRA BCO ABC BRASIL SA	0,002	R\$ 345,76
LETRA FINANCEIRA BCO ABC BRASIL SA	0,008	R\$ 1.701,33
LETRA FINANCEIRA BCO ALFA INVEST SA	0,004	R\$ 856,22
LETRA FINANCEIRA BCO ALFA INVEST SA	0,004	R\$ 869,89
LETRA FINANCEIRA BCO BRADESCO SA	0,002	R\$ 899,16
LETRA FINANCEIRA BCO BRADESCO SA	0,005	R\$ 1.067,51
LETRA FINANCEIRA BCO TOYOTA BRASIL SA	0,004	R\$ 863,15
LETRA FINANCEIRA BCO VOLKSWAGEN SA	0,004	R\$ 863,78
BRBVKWLFI7Y6 2024-05-31	0,007	R\$ 328,81
BRYAHALFI0H5 2023-05-22	0,002	R\$ 199,01

### RENDA VARIÁVEL

		R\$ 11,02
<b>Derivativos</b>		
DI DE 1 DIA - F23	0,082	R\$ 10,14
DI DE 1 DIA - F24	0,016	R\$ 0
DI DE 1 DIA - J22	0,016	R\$ 0,89

### VALORES A RECEBER

A Receber		R\$ 0,13
-----------	--	----------

### VALORES A PAGAR

A Pagar		R\$ 1,58
---------	--	----------

Cotas a Resgatar		R\$ 0
------------------	--	-------

Cotas a Emitir		R\$ 0
----------------	--	-------

### PATRIMÔNIO LÍQUIDO

R\$ 102.263,39

## Relatório de Demonstrativo de Investimento Fundos Exclusivos

19.160.378/0001-80

BB PREVIDÊNCIA RETORNO TOTAL FI AÇÕES

	Quantidade	Valor em R\$
Disponível		R\$ 75.145,54
CAIXA		R\$ 75.145,54

### RENDA VARIÁVEL

	Quantidade	Valor em R\$
<b>Ações</b>		<b>R\$ 713.980,4</b>
BRADESCO PN N1 - BBDC4	867,509	R\$ 22.321,02
BRBBOVCTF001	483,166	R\$ 31.314,01
BANCO INTER UNT N2 - BIDI11	690,788	R\$ 53.736,37
BTGP BANCO UNT - BPAC11	415,639	R\$ 50.732,95
BRASKEM PNA N1 - BRKM5	573,276	R\$ 34.138,58
SID NACIONAL ON - CSNA3	913,037	R\$ 40.164,51
GERDAU PN N1 - GGBR4	790,795	R\$ 23.415,43
JBS ON NM - JBSS3	944,861	R\$ 27.495,44
KLABIN S/A UNT N2 - KLBN11	1.285,934	R\$ 33.871,51
LOJAS RENNER ON NM - LREN3	1.153,851	R\$ 51.034,81
MULTIPLAN ON N2 - MULT3	1.473,936	R\$ 34.637,5
GRUPO NATURAON NM - NTCO3	361,69	R\$ 20.522,31
PETRORIO ON NM - PRIO3	447,75	R\$ 8.726,65
PORTO SEGURO ON NM - PSSA3	490,398	R\$ 26.221,6
RUMO S.A. ON NM - RAIL3	1.214,346	R\$ 23.254,72
BRRDORACNOR8	342,697	R\$ 23.656,4
SANTANDER BR UNT N2 - SANB11	987,653	R\$ 39.999,93
BRSBFGACNOR1	861,617	R\$ 32.965,47
TOTVS ON NM - TOTS3	909,119	R\$ 34.228,34
VALE ON N1 - VALE3	423,156	R\$ 47.922,36
VIAVAREJO ON N2 - VVAR3	3.395,852	R\$ 53.620,5
<b>Derivativos</b>		<b>R\$ -290,17</b>
BRBMEFIBV301	0,453	R\$ -290,17

### VALORES A RECEBER

A Receber	R\$ 71.788
-----------	------------

### VALORES A PAGAR

A Pagar	R\$ 74.347,03
Cotas a Resgatar	R\$ 0
Cotas a Emitir	R\$ 0

### PATRIMÔNIO LÍQUIDO

R\$ 786.276,74



## Relatório de Demonstrativo de Investimento Fundos Exclusivos

18.270.776/0001-97

BB PREVIDÊNCIA INFLAÇÃO FI RENDA FIXA

	Quantidade	Valor em R\$
Disponível		R\$ 279,7
CAIXA		R\$ 279,7
<b>RENTA FIXA</b>		
<b>Titulos Públicos</b>		<b>R\$ 2.401.014,21</b>
NTN-B 15/08/2022	159,903	R\$ 608.986,78
NTN-B 15/08/2024	165,621	R\$ 650.257,88
NTN-B 15/05/2025	79,864	R\$ 312.213,14
NTN-B 15/05/2023	162,603	R\$ 620.660,76
NTN-B 15/08/2026	50,046	R\$ 200.901,22
NTN-B 15/08/2040	1,873	R\$ 7.994,43
<b>VALORES A RECEBER</b>		
A Receber		R\$ 2,4
<b>VALORES A PAGAR</b>		
A Pagar		R\$ 28,63
Cotas a Resgatar		R\$ 0
Cotas a Emitir		R\$ 0
<b>PATRIMÔNIO LÍQUIDO</b>		<b>R\$ 2.401.267,67</b>

## Relatório de Demonstrativo de Investimento Fundos Exclusivos

10.220.247/0001-77

BB PREVIDÊNCIA ATUARIAL FI RENDA FIXA

	Quantidade	Valor em R\$
Disponível		R\$ 212,81
CAIXA		R\$ 212,81

### RENDA FIXA

		R\$ 1.470.063,11
<b>Titulos Públicos</b>		
NTN-B 15/05/2035	45,236	R\$ 194.347,08
NTN-B 15/08/2030	38,005	R\$ 158.259,99
NTN-B 15/05/2055	40,94	R\$ 186.594,21
NTN-B 15/08/2040	40,938	R\$ 179.982,75
NTN-B 15/08/2028	34,093	R\$ 139.516,6
NTN-B 15/05/2045	51,8	R\$ 230.053,65
NTN-B 15/08/2050	80,853	R\$ 369.797,74
NTN-B 15/08/2026	2,868	R\$ 11.511,09

### VALORES A RECEBER

A Receber	R\$ 1,74
-----------	----------

### VALORES A PAGAR

A Pagar	R\$ 16,38
Cotas a Resgatar	R\$ 0
Cotas a Emitir	R\$ 0

### PATRIMÔNIO LÍQUIDO

R\$ 1.470.261,28



## Relatório de Demonstrativo de Investimento Fundos Exclusivos

10.220.241/0001-08

BB PREVIDÊNCIA TP FI RENDA FIXA CRÉDITO PRIVADO

	Quantidade	Valor em R\$
Disponível		R\$ 125,93
CAIXA		R\$ 125,93
<b>RENDA FIXA</b>		
<b>Titulos Públicos</b>		
		<b>R\$ 314.144,58</b>
NTN-B 15/08/2026	12,262	R\$ 49.225,09
NTN-B 15/05/2025	13,185	R\$ 51.545,58
NTN-B 15/08/2024	19,119	R\$ 75.064,24
NTN-B 15/05/2023	15,822	R\$ 60.395,03
NTN-B 15/08/2022	6,593	R\$ 25.108,21
NTN-B 15/08/2040	12,372	R\$ 52.806,43
<b>Titulos Privados</b>		
		<b>R\$ 25.697,47</b>
BRBBDCLTRMT3 2026-03-27	0,066	R\$ 12.980,84
BRBBDCLTRQ44 2026-06-25	0,066	R\$ 12.716,63
<b>Debêntures</b>		
		<b>R\$ 119.230,93</b>
BRARTRDBS070 2027-09-15	3,143	R\$ 3.446,37
BRFS31 - BRF S.A. - 20260430 IPCA + 5.5000%	5,413	R\$ 5.762,36
CART22 - CONCESSIONÁRIA AUTO RAPOSO TAVARES S.A. - 20241215 IPCA + 6.0500%	4,879	R\$ 7.235,45
BRCCRODBS0L5 2033-11-15	13,185	R\$ 13.205,7
ERDV17 - ECORODOVIAS CONCESSÕES E SERVIÇOS S.A. - 20250615 IPCA + 7.4438%	13,185	R\$ 16.435,23
ERDV38 - ECORODOVIAS CONCESSÕES E SERVIÇOS S.A. - 20260415 IPCA + 5.5031%	3,527	R\$ 4.029,32
IVIA45 - CONCESSIONÁRIA INTERVIAS S.A. - 20250515 IPCA + 6.7621%	13,185	R\$ 16.089,47
BRLAMEDBS0K5 2030-10-15	2,422	R\$ 2.955,15
BRRENTDBS0K7 2031-03-15	8,571	R\$ 9.053,03
OIBRA2 - OI S.A. - 20350225 80.0000% do DI	11,288	R\$ 12.763,14
BRRIPRDBS030 2031-06-15	6,593	R\$ 6.692,92
SBSPC2 - SABESP - CIA SANEAMENTO BÁSICO ESTADO SÃO PAULO - 20250215 IPCA + 6.0000%	3,369	R\$ 4.184,3
SSED31 - SABER SERVIÇOS EDUCACIONAIS S.A. - 20250815 IPCA + 6.7234%	0,659	R\$ 7.975,04
SULM23 - SUL AMÉRICA S.A. - 20220515 IPCA + 7.4100%	1,319	R\$ 6.709,13
UNDAB2 - UNIDAS S.A. - 20250915 IPCA + 7.3032%	1,369	R\$ 1.624,94
BRUTPSDBS021 2028-04-15	1,01	R\$ 1.069,39
<b>RENDA VARIÁVEL</b>		
<b>Derivativos</b>		
		<b>R\$ 48,51</b>
BRBMEFDAP330	0,132	R\$ 8,72
BRBMEFDAP1L2	0,264	R\$ 39,79
<b>VALORES A RECEBER</b>		
A Receber		R\$ 0,93
<b>VALORES A PAGAR</b>		
A Pagar		R\$ 7.580,5
Cotas a Resgatar		R\$ 0
Cotas a Emitir		R\$ 0
<b>PATRIMÔNIO LÍQUIDO</b>		
		<b>R\$ 451.667,85</b>

	Quantidade	Valor em R\$
Disponível		R\$ 12.352
CAIXA		R\$ 12.352
<b>RENTA FIXA</b>		
<b>Titulos Públicos</b>		<b>R\$ 1.232.416</b>
NTN-B 15/08/2030	162	R\$ 582.915,68
NTN-B 15/08/2024	25	R\$ 91.535,12
NTN-B 15/05/2023	120	R\$ 440.771,24
NTN-B 15/08/2022	28	R\$ 101.700,19
NTN-B 15/05/2035	4	R\$ 15.493,77
<b>Fundos de Investimento</b>		<b>R\$ 4.783.416,84</b>
34.613.727/0001-66 BB PREVIDÊNCIA TP II FI RENDA FIXA CRÉDITO PRIVADO	339.100,24	R\$ 357.956,65
25.244.544/0001-20 BB PREVIDÊNCIA LIQUIDEZ FI RENDA FIXA	76.267,61	R\$ 102.263,39
10.220.241/0001-08 BB PREVIDÊNCIA TP FI RENDA FIXA CRÉDITO PRIVADO	105.845,1	R\$ 451.667,85
10.220.247/0001-77 BB PREVIDÊNCIA ATUARIAL FI RENDA FIXA	290.649,7	R\$ 1.470.261,28
18.270.776/0001-97 BB PREVIDÊNCIA INFLAÇÃO FI RENDA FIXA	1.032.373,07	R\$ 2.401.267,67
<b>RENTA VARIÁVEL</b>		
<b>Fundos de Investimento</b>		<b>R\$ 1.466.542,41</b>
19.160.378/0001-80 BB PREVIDÊNCIA RETORNO TOTAL FI AÇÕES	361.932,35	R\$ 786.276,74
27.565.843/0001-91 BB PREVIDÊNCIA MÓDULO RV FIC AÇÕES	341.534,42	R\$ 680.265,67
<b>ESTRUTURADO</b>		
<b>Fundos de Investimento Multimercado</b>		<b>R\$ 1.278.506,75</b>
12.987.909/0001-64 BB NOVOS NEGÓCIOS FIC MULTIMERCADO	65.123,98	R\$ 81.587,99
09.605.786/0001-45 BB TOP MULTI ABSOLUTO FI MULTIMERCADO LP	146.269,26	R\$ 587.008,76
29.298.975/0001-20 BB PREVIDÊNCIA MÓDULO MULTIMERCADO FIC MULTIMERCADO	511.474,57	R\$ 609.910
<b>EXTERIOR</b>		
<b>Fundos de Investimento no Exterior</b>		<b>R\$ 635.004,55</b>
17.413.636/0001-68 BB GLOBAL SELECT EQUITY INVESTIMENTO NO EXTERIOR FI MULTIMER	56.867,8	R\$ 286.607,38
17.431.816/0001-72 BB SCHRODER INVESTIMENTO NO EXTERIOR FI MULTIMERCADO	58.842,78	R\$ 289.125,4
38.110.528/0001-96 BB AÇÕES BRL UNIVERSAL BRANDS INVESTIMENTO NO EXTERIOR	54.967,83	R\$ 59.271,77
<b>VALORES A RECEBER</b>		
A Receber		R\$ 0
<b>VALORES A PAGAR</b>		
A Pagar		R\$ 3.883,44
<b>PATRIMÔNIO LÍQUIDO</b>		<b>R\$ 9.404.355,11</b>



## Relatório de Demonstrativo de Investimento Fundos Exclusivos

34.613.727/0001-66

BB PREVIDÊNCIA TP II FI RENDA FIXA CRÉDITO PRIVADO

	Quantidade	Valor em R\$
Disponível		R\$ 239,38
CAIXA		R\$ 239,38
<b>RENTA FIXA</b>		
<b>Titulos Públicos</b>		
NTN-B 15/08/2040	14,362	R\$ 61.301,39
<b>Fundos de Investimento</b>		
35.818.950/0001-02 BR ELETRO FIDC SÊNIOR	12,708	R\$ 9.885,03
<b>Titulos Privados</b>		
DPGE BCO BMG SA	0,03	R\$ 31.597,22
BRBONSDP07D8 2022-09-22	0,01	R\$ 10.443,98
DPGE BRB BCO BRASILIA SA	0,015	R\$ 15.881,9
DPGE HAITONG BANCO INVESTIMENTO BRASIL SA	22,874	R\$ 23.862,37
BRBMEBDP1119 2022-06-01	0,003	R\$ 2.550,32
BRBMTNDP04I6 2022-09-23	0,013	R\$ 13.067,56
BRBMTNDP05L7 2023-04-20	0,008	R\$ 7.709,71
BRBMTNDP05M5 2023-05-12	0,003	R\$ 2.558,6
BRSFSADP08C7 2022-09-09	0,028	R\$ 28.733,15
LETRA FINANCEIRA BCO ALFA INVEST SA	0,127	R\$ 26.428,26
BRDAYCLFNJ62 2024-06-03	0,025	R\$ 25.526,46
BRBPACLFIZ62 2023-06-14	0,064	R\$ 12.818,52
BRPRBCLFI982 2022-08-08	0,064	R\$ 13.254,56
BRYAHALFI0I3 2024-05-13	0,025	R\$ 2.581,98
<b>Debêntures</b>		
BRB3SADBS032 2024-08-14	2,542	R\$ 26.135,49
BRCEABDBS011 2025-05-20	0,755	R\$ 758,48
BRCYREDBS090 2026-05-17	0,953	R\$ 959,03
BRDIRRDBS010 2025-09-21	2,783	R\$ 2.895,07
BRITSADBS036 2027-06-15	16,21	R\$ 16.213,33
BRLCAMDBS0P6 2028-05-20	0,762	R\$ 765,4
BRRIPRDBS022 2024-06-15	2,361	R\$ 2.364,03
<b>VALORES A RECEBER</b>		
A Receber		R\$ 1,23
<b>VALORES A PAGAR</b>		
A Pagar		R\$ 11,77
Cotas a Resgatar		R\$ 0
Cotas a Emitir		R\$ 0
<b>PATRIMÔNIO LÍQUIDO</b>		<b>R\$ 338.520,67</b>

## Relatório de Demonstrativo de Investimento Fundos Exclusivos

29.298.975/0001-20

BB PREVIDÊNCIA MÓDULO MULTIMERCADO FIC MULTIMERCADO

	Quantidade	Valor em R\$
Disponível		R\$ 84,23
CAIXA		R\$ 84,23

### RENDA FIXA

Fundos de Investimento		R\$ 9.713,3
03.504.023/0001-21 BB TOP PRINCIPAL FI RENDA FIXA REFERENCIADO DI LP	824,667	R\$ 9.713,3

### ESTRUTURADO

Fundos de Investimento Multimercado		R\$ 756.067,1
18.525.868/0001-70 OCCAM LONG BIASED FIC MULTIMERCADO	12.021,373	R\$ 33.705,24
12.430.199/0001-77 NAVI LONG SHORT FIC MULTIMERCADO	8.164,019	R\$ 26.373,35
29.733.915/0001-98 BAHIA AM MARAÚ BB FIC MULTIMERCADO	40.152,288	R\$ 45.989,81
29.762.315/0001-58 KINEA ATLAS II FI MULTIMERCADO	56.765,61	R\$ 92.832,11
29.994.389/0001-10 SPACEX FIC MULTIMERCADO	50.539,252	R\$ 60.681,13
30.507.672/0001-59 KAPITALO ZETA BB FIC MULTIMERCADO	63.187,851	R\$ 76.796,04
32.892.954/0001-42 ABSOLUTE VERTEX 30 BB FIC MULTIMERCADO	54.835,873	R\$ 61.277,49
34.081.172/0001-59 NAVI LS BB FIC MULTIMERCADO	47.737,021	R\$ 51.149,24
34.808.989/0001-86 VERDE AM BB60 FIC MULTIMERCADO	85.237,14	R\$ 93.600,45
35.343.900/0001-16 LEGACY CAPITAL BB FIC MULTIMERCADO	47.155,714	R\$ 53.203,47
35.618.055/0001-44 ABSOLUTE ALPHA MARB FIC MULTIMERCADO	35.114,9	R\$ 38.555,61
36.181.728/0001-04 TRUXT BB LONG BIAS FIC MULTIMERCADO	16.027,202	R\$ 20.250,59
36.986.717/0001-00 GENOA CAPITAL RADAR BB FIC MULTIMERCADO	95.061,886	R\$ 101.652,58

### VALORES A RECEBER

A Receber	R\$ 1,07
-----------	----------

### VALORES A PAGAR

A Pagar	R\$ 201,55
Cotas a Resgatar	R\$ 0
Cotas a Emitir	R\$ 0

### PATRIMÔNIO LÍQUIDO

R\$ 765.664,15



## Relatório de Demonstrativo de Investimento Fundos Exclusivos

27.565.843/0001-91

BB PREVIDÊNCIA MÓDULO RV FIC AÇÕES

	Quantidade	Valor em R\$
Disponível		R\$ 115,51
CAIXA		R\$ 115,51

### RENDA FIXA

Fundos de Investimento		R\$ 9.528,05
01.608.573/0001-65 BB TOP FI RENDA FIXA CURTO PRAZO	626,379	R\$ 9.528,05

### RENDA VARIÁVEL

Fundos de Investimento		R\$ 816.223,13
15.862.830/0001-03 APEX AÇÕES 30 FIC AÇÕES	13.169,763	R\$ 34.476,84
32.386.727/0001-45 OCEANA VALOR 30 DBB FIC AÇÕES	107.220,346	R\$ 149.671,72
26.277.595/0001-10 TRUXT I VALOR INSTITUCIONAL FIC AÇÕES	49.988,675	R\$ 128.815,24
16.565.056/0001-23 SPX APACHE FIC AÇÕES	15.431,071	R\$ 48.881,67
26.718.169/0001-75 XP INVESTOR 30 FIC AÇÕES	22.069,343	R\$ 47.742,15
34.659.901/0001-01 NAVI INSTITUCIONAL II FIC AÇÕES	115.383,037	R\$ 134.146,04
20.658.576/0001-58 MOAT CAPITAL FIC AÇÕES	13.735,824	R\$ 58.089,15
26.768.800/0001-40 LEBLON AÇÕES II FIC AÇÕES	302,201	R\$ 69.775,59
34.096.221/0001-27 CONSTELLATION BB FIC AÇÕES	58.236,015	R\$ 81.537,15
35.704.405/0001-95 BRASIL CAPITAL BB 30 FIC AÇÕES	36.795,554	R\$ 63.087,59

### VALORES A RECEBER

A Receber		R\$ 1,44
-----------	--	----------

### VALORES A PAGAR

A Pagar		R\$ 35,62
Cotas a Resgatar		R\$ 0
Cotas a Emitir		R\$ 0

### PATRIMÔNIO LÍQUIDO

R\$ 825.832,52

## Relatório de Demonstrativo de Investimento Fundos Exclusivos

25.244.544/0001-20

BB PREVIDÊNCIA LIQUIDEZ FI RENDA FIXA

	Quantidade	Valor em R\$
Disponível		R\$ 1,23
CAIXA		R\$ 1,23

### RENDA FIXA

	Quantidade	Valor em R\$
<b>Titulos Públicos</b>		<b>R\$ 7.176,73</b>
LFT 01/09/2025	0,027	R\$ 288,73
BRSTNCLF1R66 2022-03-01	0,027	R\$ 291,72
LTN 01/04/2022	0,134	R\$ 127,9
BRSTNCLTN7R3 2021-10-01	0,134	R\$ 132,32
NTN-B 15/08/2022	0,134	R\$ 510,21
NTN-F 01/01/2023	0,67	R\$ 727,38
NTN-B 15/08/2040	1,195	R\$ 5.098,47
<b>Titulos Privados</b>		<b>R\$ 1.199,71</b>
DPGE BRB BCO BRASILIA SA	0	R\$ 167,43
DPGE HAITONG BANCO INVESTIMENTO BRASIL SA	0,013	R\$ 13,98
BRBMEBDP1135 2022-06-01	0	R\$ 40,33
DPGE BCO MERCEDES BENZ BRASIL SA	0,214	R\$ 224,36
BRBMTNDP05L7 2023-04-20	0	R\$ 40,64
LETRA FINANCEIRA BCO ABC BRASIL SA	0	R\$ 29,01
LETRA FINANCEIRA BCO ABC BRASIL SA	0	R\$ 28,97
LETRA FINANCEIRA BCO ABC BRASIL SA	0	R\$ 28,33
LETRA FINANCEIRA BCO ABC BRASIL SA	0,001	R\$ 139,39
LETRA FINANCEIRA BCO ALFA INVEST SA	0	R\$ 70,15
LETRA FINANCEIRA BCO ALFA INVEST SA	0	R\$ 71,27
LETRA FINANCEIRA BCO BRADESCO SA	0	R\$ 73,67
LETRA FINANCEIRA BCO BRADESCO SA	0	R\$ 87,46
LETRA FINANCEIRA BCO TOYOTA BRASIL SA	0	R\$ 70,72
LETRA FINANCEIRA BCO VOLKSWAGEN SA	0	R\$ 70,77
BRBVKWLFI7Y6 2024-05-31	0,001	R\$ 26,94
BRYAHALFIOH5 2023-05-22	0	R\$ 16,3

### RENDA VARIÁVEL

	Quantidade	Valor em R\$
<b>Derivativos</b>		<b>R\$ 0,9</b>
DI DE 1 DIA - F23	0,007	R\$ 0,83
DI DE 1 DIA - F24	0,001	R\$ 0
DI DE 1 DIA - J22	0,001	R\$ 0,07

### VALORES A RECEBER

A Receber	R\$ 0,01
-----------	----------

### VALORES A PAGAR

A Pagar	R\$ 0,13
Cotas a Resgatar	R\$ 0
Cotas a Emitir	R\$ 0

### PATRIMÔNIO LÍQUIDO

R\$ 8.378,46



## Relatório de Demonstrativo de Investimento Fundos Exclusivos

19.160.378/0001-80

BB PREVIDÊNCIA RETORNO TOTAL FI AÇÕES

	Quantidade	Valor em R\$
Disponível		R\$ 82.105,49
CAIXA		R\$ 82.105,49
<b>RENDA VARIÁVEL</b>		
<b>Ações</b>		
		<b>R\$ 780.108,96</b>
BRDESCO PN N1 - BBDC4	947,858	R\$ 24.388,38
BRBBOVCTF001	527,917	R\$ 34.214,3
BANCO INTER UNT N2 - BIDI11	754,768	R\$ 58.713,41
BTGP BANCO UNT - BPAC11	454,136	R\$ 55.431,81
BRASKEM PNA N1 - BRKM5	626,372	R\$ 37.300,48
SID NACIONAL ON - CSNA3	997,602	R\$ 43.884,53
GERDAU PN N1 - GGBR4	864,038	R\$ 25.584,16
JBS ON NM - JBSS3	1.032,373	R\$ 30.042,06
KLABIN S/A UNT N2 - KLBN11	1.405,037	R\$ 37.008,67
LOJAS RENNER ON NM - LREN3	1.260,72	R\$ 55.761,63
MULTIPLAN ON N2 - MULT3	1.610,452	R\$ 37.845,61
GRUPO NATURAON NM - NTCO3	395,19	R\$ 22.423,08
PETRORIO ON NM - PRIO3	489,221	R\$ 9.534,91
PORTO SEGURO ON NM - PSSA3	535,819	R\$ 28.650,24
RUMO S.A. ON NM - RAIL3	1.326,818	R\$ 25.408,56
BRRDORACNOR8	374,438	R\$ 25.847,44
SANTANDER BR UNT N2 - SANB11	1.079,129	R\$ 43.704,71
BRSBFGACNOR1	941,42	R\$ 36.018,71
TOTVS ON NM - TOTS3	993,321	R\$ 37.398,55
VALE ON N1 - VALE3	462,348	R\$ 52.360,91
VIAVAREJO ON N2 - VVAR3	3.710,374	R\$ 58.586,81
<b>Derivativos</b>		
		<b>R\$ -317,05</b>
BRBMEFIBV301	0,495	R\$ -317,05
<b>VALORES A RECEBER</b>		
A Receber		R\$ 78.436,98
<b>VALORES A PAGAR</b>		
A Pagar		R\$ 81.233,02
Cotas a Resgatar		R\$ 0
Cotas a Emitir		R\$ 0
<b>PATRIMÔNIO LÍQUIDO</b>		
		<b>R\$ 859.101,36</b>

## Relatório de Demonstrativo de Investimento Fundos Exclusivos

18.270.776/0001-97

BB PREVIDÊNCIA INFLAÇÃO FI RENDA FIXA

	Quantidade	Valor em R\$
Disponível		R\$ 190,85
CAIXA		R\$ 190,85
<b>RENTA FIXA</b>		
<b>Titulos Públicos</b>		<b>R\$ 1.638.340,48</b>
NTN-B 15/08/2022	109,11	R\$ 415.544,27
NTN-B 15/08/2024	113,012	R\$ 443.705,75
NTN-B 15/05/2025	54,496	R\$ 213.039,73
NTN-B 15/05/2023	110,953	R\$ 423.510,05
NTN-B 15/08/2026	34,149	R\$ 137.085,65
NTN-B 15/08/2040	1,278	R\$ 5.455,03
<b>VALORES A RECEBER</b>		
A Receber		R\$ 1,63
<b>VALORES A PAGAR</b>		
A Pagar		R\$ 19,54
Cotas a Resgatar		R\$ 0
Cotas a Emitir		R\$ 0
<b>PATRIMÔNIO LÍQUIDO</b>		<b>R\$ 1.638.513,43</b>



## Relatório de Demonstrativo de Investimento Fundos Exclusivos

10.220.247/0001-77

BB PREVIDÊNCIA ATUARIAL FI RENDA FIXA

	Quantidade	Valor em R\$
Disponível		R\$ 221,74
CAIXA		R\$ 221,74

### RENDA FIXA

Titulos Públicos		R\$ 1.531.751,93
NTN-B 15/05/2035	47,134	R\$ 202.502,54
NTN-B 15/08/2030	39,6	R\$ 164.901,12
NTN-B 15/05/2055	42,658	R\$ 194.424,33
NTN-B 15/08/2040	42,655	R\$ 187.535,44
NTN-B 15/08/2028	35,524	R\$ 145.371,19
NTN-B 15/05/2045	53,974	R\$ 239.707,48
NTN-B 15/08/2050	84,246	R\$ 385.315,71
NTN-B 15/08/2026	2,988	R\$ 11.994,14

### VALORES A RECEBER

A Receber	R\$ 1,81
-----------	----------

### VALORES A PAGAR

A Pagar	R\$ 17,06
Cotas a Resgatar	R\$ 0
Cotas a Emitir	R\$ 0

### PATRIMÔNIO LÍQUIDO

R\$ 1.531.958,42

## Relatório de Demonstrativo de Investimento Fundos Exclusivos

10.220.241/0001-08

BB PREVIDÊNCIA TP FI RENDA FIXA CRÉDITO PRIVADO

	Quantidade	Valor em R\$
Disponível		R\$ 216,15
CAIXA		R\$ 216,15
<b>RENTA FIXA</b>		
<b>Titulos Públicos</b>		<b>R\$ 539.230,25</b>
NTN-B 15/08/2026	21,049	R\$ 84.495,03
NTN-B 15/05/2025	22,633	R\$ 88.478,17
NTN-B 15/08/2024	32,818	R\$ 128.848,02
NTN-B 15/05/2023	27,159	R\$ 103.668,28
NTN-B 15/08/2022	11,316	R\$ 43.098,33
NTN-B 15/08/2040	21,236	R\$ 90.642,42
<b>Titulos Privados</b>		<b>R\$ 44.109,79</b>
BRBDCLTRMT3 2026-03-27	0,113	R\$ 22.281,65
BRBDCLTRQ44 2026-06-25	0,113	R\$ 21.828,14
<b>Debêntures</b>		<b>R\$ 204.660,3</b>
BRARTRDBS070 2027-09-15	5,396	R\$ 5.915,71
BRFS31 - BRF S.A. - 20260430 IPCA + 5.5000%	9,291	R\$ 9.891,11
CART22 - CONCESSIONÁRIA AUTO RAPOSO TAVARES S.A. - 20241215 IPCA + 6.0500%	8,374	R\$ 12.419,68
BRCCRODBS0L5 2033-11-15	22,633	R\$ 22.667,63
ERDV17 - ECORODOVIAS CONCESSÕES E SERVIÇOS S.A. - 20250615 IPCA + 7.4438%	22,633	R\$ 28.211,12
ERDV38 - ECORODOVIAS CONCESSÕES E SERVIÇOS S.A. - 20260415 IPCA + 5.5031%	6,054	R\$ 6.916,34
IVIA45 - CONCESSIONÁRIA INTERVIAS S.A. - 20250515 IPCA + 6.7621%	22,633	R\$ 27.617,63
BRLAMEDBS0K5 2030-10-15	4,158	R\$ 5.072,52
BRRENTDBS0K7 2031-03-15	14,711	R\$ 15.539,56
OIBRA2 - OI S.A. - 20350225 80.0000% do DI	19,376	R\$ 21.907,97
BRRIPRDBS030 2031-06-15	11,316	R\$ 11.488,41
SBSPC2 - SABESP - CIA SANEAMENTO BÁSICO ESTADO SÃO PAULO - 20250215 IPCA + 6.0000%	5,783	R\$ 7.182,36
SSD31 - SABER SERVIÇOS EDUCACIONAIS S.A. - 20250815 IPCA + 6.7234%	1,132	R\$ 13.689,18
SULM23 - SUL AMÉRICA S.A. - 20220515 IPCA + 7.4100%	2,263	R\$ 11.516,24
UNDAB2 - UNIDAS S.A. - 20250915 IPCA + 7.3032%	2,349	R\$ 2.789,22
BRUTPSDBS021 2028-04-15	1,734	R\$ 1.835,61
<b>RENTA VARIÁVEL</b>		
<b>Derivativos</b>		<b>R\$ 83,28</b>
BRBMEFDAP330	0,226	R\$ 14,97
BRBMEFDAP1L2	0,453	R\$ 68,3
<b>VALORES A RECEBER</b>		
A Receber		R\$ 1,6
<b>VALORES A PAGAR</b>		
A Pagar		R\$ 13.011,96
Cotas a Resgatar		R\$ 0
Cotas a Emitir		R\$ 0
<b>PATRIMÔNIO LÍQUIDO</b>		<b>R\$ 775.289,41</b>



## Relatório de Demonstrativo de Investimento Fundos Exclusivos

RENDA VARIÁVEL		
<b>Ações</b>		
		R\$ 298.778,86
BRVIVTACNOR0	44,728	R\$ 1.878,56
VIAVAREJO ON N2 - VVAR3	202,02	R\$ 3.189,9
WEG ON NM - WEGE3	163,849	R\$ 5.520,07
YDUQS PART ON NM - YDUQ3	37,121	R\$ 1.219,04
<b>Derivativos</b>		
		R\$ -12,09
BRBMEFIBV301	0,019	R\$ -12,09
<b>VALORES A RECEBER</b>		
A Receber		R\$ 1.037,64
<b>VALORES A PAGAR</b>		
A Pagar		R\$ 23,47
Cotas a Resgatar		R\$ 0
Cotas a Emitir		R\$ 0
<b>PATRIMÔNIO LÍQUIDO</b>		
		R\$ 302.445,34

## Relatório de Demonstrativo de Investimento Fundos Exclusivos

RENDA VARIÁVEL		
Ações		R\$ 298.778,86
GERDAU PN N1 - GGBR4	109,981	R\$ 3.256,55
INTERMEDICA ON NM - GNDI3	65,669	R\$ 5.577,29
GERDAU MET PN N1 - GOAU4	76,42	R\$ 1.056,89
GOL PN N2 - GOLL4	15,859	R\$ 364,12
HAPVIDA ON NM - HAPV3	139,692	R\$ 2.152,66
CIA HERING ON NM - HGTX3	13,512	R\$ 462,23
HYPERMARCAS ON NM - HYPE3	47,671	R\$ 1.643,23
IGUATEMI ON NM - IGTA3	9,298	R\$ 376,12
IRBBRASIL RE ON NM - IRBR3	136,351	R\$ 786,74
ITAUSA PN N1 - ITSA4	499,045	R\$ 5.564,35
ITAUUNIBANCO PN N1 - ITUB4	530,304	R\$ 15.803,07
JBS ON NM - JBSS3	151,634	R\$ 4.412,55
BRJHSFACNOR2	31,527	R\$ 229,2
KLABIN S/A UNT N2 - KLBN11	100,653	R\$ 2.651,19
LOJAS AMERIC ON - LAME3	27,194	R\$ 561,83
LOJAS AMERIC PN - LAME4	93,25	R\$ 2.012,34
LOCAMERICA ON NM - LCAM3	34,869	R\$ 955,75
LIGHT S/A ON NM - LIGT3	40,633	R\$ 620,06
LOJAS RENNER ON NM - LREN3	104,869	R\$ 4.638,35
BRLWSAACNOR8	47,654	R\$ 1.289,51
M.DIASBRANCO ON NM - MDIA3	0,291	R\$ 9,48
BRMEALACNOR9	27,75	R\$ 112,94
MAGAZ LUIZA ON NM - MGLU3	295,148	R\$ 6.242,38
MOVIDA ON NM - MOVI3	15,618	R\$ 307,52
MARFRIG ON NM - MRFG3	32,544	R\$ 622,89
MRV ON NM - MRVE3	31,963	R\$ 521,95
MULTIPLAN ON N2 - MULT3	26,832	R\$ 630,55
NEOENERGIA ON ATZ NM - NEOE3	24,771	R\$ 430,28
GRUPO NATURAON NM - NTCO3	98,576	R\$ 5.593,23
P.ACUCAR-CBD ON N1 - PCAR3	12,936	R\$ 500,12
PETROBRAS ON - PETR3	406,498	R\$ 12.312,83
PETROBRAS PN - PETR4	515,374	R\$ 15.167,45
PETRORIO ON NM - PRIO3	102,063	R\$ 1.989,21
PORTO SEGURO ON NM - PSSA3	10,243	R\$ 547,67
QUALICORP ON NM - QUAL3	30,437	R\$ 879,94
RAIADROGASIL ON NM - RADL3	115,568	R\$ 2.855,68
RUMO S.A. ON NM - RAIL3	132,937	R\$ 2.545,73
RANDON PART PN N1 - RAPT4	19,032	R\$ 258,27
LOCALIZA ON NM - RENT3	64,636	R\$ 4.136,72
BRS3TEARNPA8	16,054	R\$ 538,78
SANTANDER BR UNT N2 - SANB11	46,201	R\$ 1.871,14
SANEPAR UNT N2 - SAPR11	22,011	R\$ 457,16
BRSBFGACNOR1	16,708	R\$ 639,24
SABESP ON NM - SBSP3	32,901	R\$ 1.203,53
BRSTOCBDR008	0,203	R\$ 68,55
SUL AMERICA UNT N2 - SULA11	27,341	R\$ 950,91
SUZANO PAPEL ON NM - SUZB3	77,402	R\$ 4.629,44
TAESA UNT N2 - TAEE11	16,272	R\$ 600,44
TECNISA ON NM - TCSA3	0,022	R\$ 0,18
BRTIMSACNOR5	85,982	R\$ 991,37
TOTVS ON NM - TOTS3	56,734	R\$ 2.136,04
BRUGPAD02OR1	150,894	R\$ 6,04
ULTRAPAR ON NM - UGPA3	122,328	R\$ 2.249,61
USIMINAS PNA N1 - USIM5	56,08	R\$ 1.071,13
VALE ON N1 - VALE3	569,073	R\$ 64.447,52



## Relatório de Demonstrativo de Investimento Fundos Exclusivos

10.214.125/0001-78

BB PREVIDÊNCIA IBRX FI AÇÕES

	Quantidade	Valor em R\$
Disponível		R\$ 2.664,4
CAIXA		R\$ 2.664,4

### RENDA VARIÁVEL

Ações		R\$ 298.778,86
AMBEV S/A ON - ABEV3	475,792	R\$ 8.121,76
ALPARGATAS PN N1 - ALPA4	18,161	R\$ 911,49
ALIANSCOE SONEAE NM - ALSO3	13,73	R\$ 398,71
BRAMARACNOR4	11,913	R\$ 110,32
BRASAIACNORO	15,116	R\$ 1.308,1
AZUL PN N2 - AZUL4	35,304	R\$ 1.549,51
B3 ON NM - B3SA3	675,226	R\$ 11.357,3
BRASIL ON NM - BBAS3	137,34	R\$ 4.412,74
BRADESCO ON N1 - BBDC3	137,167	R\$ 2.998,46
BRADESCO PN N1 - BBDC4	482,835	R\$ 12.423,34
BBSEGURIDADE ON NM - BBSE3	72,097	R\$ 1.665,43
MINERVA ON NM - BEEF3	25,788	R\$ 241,64
BANCO INTER UNT N2 - BIDI11	49,252	R\$ 3.831,31
BTGP BANCO UNT - BPAC11	30,147	R\$ 3.679,72
BANCO PAN PN N1 - BPAN4	36,394	R\$ 875,64
BRADESPAR PN N1 - BRAP4	24,622	R\$ 1.830,12
PETROBRAS DISTRIB ON - BRDT3	143,397	R\$ 3.825,84
BRF SA ON NM - BRFS3	87,291	R\$ 2.385,67
BRASKEM PNA N1 - BRKM5	29,553	R\$ 1.759,86
BR MALLS PAR ON NM - BRML3	104,965	R\$ 1.064,34
B2W DIGITAL ON NM - BTOW3	22,146	R\$ 1.467,39
CCR SA ON NM - CCRO3	122,152	R\$ 1.642,94
CESP PNB N1 - CESP6	19,904	R\$ 476,51
CIELO ON NM - CIEL3	101,54	R\$ 369,61
CEMIG PN N1 - CMIG4	120,438	R\$ 1.460,91
COGNA ON ON NM - COGN3	269,386	R\$ 1.166,44
CPFL ENERGIA ON NM - CPFE3	20,122	R\$ 541,49
COPEL PNB N1 - CPLE6	62,182	R\$ 368,74
CARREFOUR BR ON NM - CRFB3	39,227	R\$ 823,77
COSAN ON NM - CSAN3	126,98	R\$ 3.042,44
COPASA ON NM - CSMG3	5,666	R\$ 87,77
SID NACIONAL ON - CSNA3	69,737	R\$ 3.067,74
CVC BRASIL OPERADORA AGENCIA VIAGENS S.A - DIREITOS DE SUBSCRIÇÃO	2,293	R\$ 19,65
CVC BRASIL ON NM - CVCB3	18,379	R\$ 509,46
CYRELA REALT ON NM - CYRE3	32,617	R\$ 761,27
DURATEX ON NM - DTEX3	29,566	R\$ 703,66
ECORODOVIAS ON NM - ECOR3	18,379	R\$ 217,97
ENGIE BRASIL ON NM - EGIE3	27,859	R\$ 1.090,66
ELETROBRAS ON N1 - ELET3	39,518	R\$ 1.705,98
ELETROBRAS PNB N1 - ELET6	26,805	R\$ 1.159,86
EMBRAER ON NM - EMBR3	80,456	R\$ 1.518,2
ENERGIAS BR ON NM - ENBR3	27,023	R\$ 477,77
ENEVA ON NM - ENEV3	138,966	R\$ 2.359,64
ENERGISA UNT N2 - ENGI11	27,468	R\$ 1.280,03
EQUATORIAL ON NM - EQTL3	111,743	R\$ 2.771,23
EZTEC ON NM - EZTC3	11,889	R\$ 369,86
FLEURY ON NM - FLRY3	31,6	R\$ 819,06

	Quantidade	Valor em R\$
Disponível		R\$ 25.243,26
CAIXA		R\$ 25.243,26
<b>RENTA FIXA</b>		
<b>Titulos Públicos</b>		<b>R\$ 2.687.743,68</b>
NTN-B 15/08/2022	8	R\$ 30.467,86
NTN-B 15/05/2023	281	R\$ 1.072.587
NTN-B 15/08/2026	24	R\$ 96.343,2
NTN-B 15/08/2030	307	R\$ 1.278.406,87
NTN-B 15/08/2024	48	R\$ 188.457,12
NTN-B 15/05/2035	5	R\$ 21.481,63
<b>Fundos de Investimento</b>		<b>R\$ 4.292.660,39</b>
34.613.727/0001-66 BB PREVIDÊNCIA TP II FI RENDA FIXA CRÉDITO PRIVADO	320.688,1	R\$ 338.520,67
25.244.544/0001-20 BB PREVIDÊNCIA LIQUIDEZ FI RENDA FIXA	6.248,62	R\$ 8.378,46
10.220.241/0001-08 BB PREVIDÊNCIA TP FI RENDA FIXA CRÉDITO PRIVADO	181.683,48	R\$ 775.289,41
10.220.247/0001-77 BB PREVIDÊNCIA ATUARIAL FI RENDA FIXA	302.846,35	R\$ 1.531.958,42
18.270.776/0001-97 BB PREVIDÊNCIA INFLAÇÃO FI RENDA FIXA	704.443,39	R\$ 1.638.513,43
<b>RENTA VARIÁVEL</b>		
<b>Fundos de Investimento</b>		<b>R\$ 1.987.379,22</b>
19.160.378/0001-80 BB PREVIDÊNCIA RETORNO TOTAL FI AÇÕES	395.454,38	R\$ 859.101,36
10.214.125/0001-78 BB PREVIDÊNCIA IBRX FI AÇÕES	105.824,49	R\$ 302.445,34
27.565.843/0001-91 BB PREVIDÊNCIA MÓDULO RV FIC AÇÕES	414.617,76	R\$ 825.832,52
<b>ESTRUTURADO</b>		
<b>Fundos de Investimento Multimercado</b>		<b>R\$ 1.664.337,49</b>
12.987.909/0001-64 BB NOVOS NEGÓCIOS FIC MULTIMERCADO	111.303,57	R\$ 139.442,26
09.605.786/0001-45 BB TOP MULTI ABSOLUTO FI MULTIMERCADO LP	189.183,15	R\$ 759.231,08
29.298.975/0001-20 BB PREVIDÊNCIA MÓDULO MULTIMERCADO FIC MULTIMERCADO	642.091,03	R\$ 765.664,15
<b>EXTERIOR</b>		
<b>Fundos de Investimento no Exterior</b>		<b>R\$ 699.644,36</b>
17.413.636/0001-68 BB GLOBAL SELECT EQUITY INVESTIMENTO NO EXTERIOR FI MULTIMER	63.240,36	R\$ 318.724,38
17.431.816/0001-72 BB SCHRODER INVESTIMENTO NO EXTERIOR FI MULTIMERCADO	65.461,82	R\$ 321.648,21
38.110.528/0001-96 BB AÇÕES BRL UNIVERSAL BRANDS INVESTIMENTO NO EXTERIOR	54.967,83	R\$ 59.271,77
<b>VALORES A RECEBER</b>		
A Receber		R\$ 0
<b>VALORES A PAGAR</b>		
A Pagar		R\$ 4.708,12
<b>PATRIMÔNIO LÍQUIDO</b>		<b>R\$ 11.352.300,28</b>



## Relatório de Demonstrativo de Investimento Fundos Exclusivos

34.613.727/0001-66

BB PREVIDÊNCIA TP II FI RENDA FIXA CRÉDITO PRIVADO

	Quantidade	Valor em R\$
Disponível		R\$ 1.613,39
CAIXA		R\$ 1.613,39
<b>RENDA FIXA</b>		
<b>Titulos Públicos</b>		
NTN-B 15/08/2040	96,8	R\$ 413.166,18
<b>Fundos de Investimento</b>		
35.818.950/0001-02 BR ELETRO FIDC SÊNIOR	85,648	R\$ 66.624,23
<b>Titulos Privados</b>		
DPGE BCO BMG SA	0,206	R\$ 212.962,61
BRBONSDP07D8 2022-09-22	0,069	R\$ 70.391,56
DPGE BRB BCO BRASILIA SA	0,103	R\$ 107.042,63
DPGE HAITONG BANCO INVESTIMENTO BRASIL SA	154,167	R\$ 160.830,38
BRBMEBDP1119 2022-06-01	0,017	R\$ 17.188,96
BRBMTNDP04I6 2022-09-23	0,086	R\$ 88.074,24
BRBMTNDP05L7 2023-04-20	0,051	R\$ 51.962,79
BRBMTNDP05M5 2023-05-12	0,017	R\$ 17.244,75
BRSFSADP08C7 2022-09-09	0,188	R\$ 193.658,97
LETRA FINANCEIRA BCO ALFA INVEST SA	0,856	R\$ 178.124,21
BRDAYCLFNJ62 2024-06-03	0,171	R\$ 172.046,17
BRBPACLFIZ62 2023-06-14	0,428	R\$ 86.395,75
BRPRBCLFI982 2022-08-08	0,428	R\$ 89.334,61
BRYAHALFI0I3 2024-05-13	0,171	R\$ 17.402,36
<b>Debêntures</b>		
BRB3SADBS032 2024-08-14	17,13	R\$ 176.150,96
BRCEABDBS011 2025-05-20	5,088	R\$ 5.112,07
BRCYREDBS090 2026-05-17	6,424	R\$ 6.463,78
BRDIRRDBS010 2025-09-21	18,757	R\$ 19.512,52
BRITSADBS036 2027-06-15	109,253	R\$ 109.276,47
BRLCAMDBS0P6 2028-05-20	5,139	R\$ 5.158,71
BRRIPRDBS022 2024-06-15	15,913	R\$ 15.933,37
<b>VALORES A RECEBER</b>		
A Receber		R\$ 8,3
<b>VALORES A PAGAR</b>		
A Pagar		R\$ 79,33
Cotas a Resgatar		R\$ 0
Cotas a Emitir		R\$ 0
<b>PATRIMÔNIO LÍQUIDO</b>		<b>R\$ 2.281.600,66</b>

## Relatório de Demonstrativo de Investimento Fundos Exclusivos

29.298.975/0001-20

BB PREVIDÊNCIA MÓDULO MULTIMERCADO FIC MULTIMERCADO

	Quantidade	Valor em R\$
Disponível		R\$ 170,2
CAIXA		R\$ 170,2

### RENDA FIXA

Fundos de Investimento		R\$ 19.627,43
03.504.023/0001-21 BB TOP PRINCIPAL FI RENDA FIXA REFERENCIADO DI LP	1.666,385	R\$ 19.627,43

### ESTRUTURADO

Fundos de Investimento Multimercado		R\$ 1.527.766,87
18.525.868/0001-70 OCCAM LONG BIASED FIC MULTIMERCADO	24.291,304	R\$ 68.107,37
12.430.199/0001-77 NAVI LONG SHORT FIC MULTIMERCADO	16.496,84	R\$ 53.291,99
29.733.915/0001-98 BAHIA AM MARAÚ BB FIC MULTIMERCADO	81.134,777	R\$ 92.930,52
29.762.315/0001-58 KINEA ATLAS II FI MULTIMERCADO	114.704,923	R\$ 187.583,65
29.994.389/0001-10 SPACEX FIC MULTIMERCADO	102.123,469	R\$ 122.616,92
30.507.672/0001-59 KAPITALO ZETA BB FIC MULTIMERCADO	127.682,192	R\$ 155.179,94
32.892.954/0001-42 ABSOLUTE VERTEX 30 BB FIC MULTIMERCADO	110.805,55	R\$ 123.821,97
34.081.172/0001-59 NAVI LS BB FIC MULTIMERCADO	96.461,066	R\$ 103.356,05
34.808.989/0001-86 VERDE AM BB60 FIC MULTIMERCADO	172.236,669	R\$ 189.136,2
35.343.900/0001-16 LEGACY CAPITAL BB FIC MULTIMERCADO	95.286,433	R\$ 107.506,98
35.618.055/0001-44 ABSOLUTE ALPHA MARB FIC MULTIMERCADO	70.955,845	R\$ 77.908,4
36.181.728/0001-04 TRUXT BB LONG BIAS FIC MULTIMERCADO	32.385,787	R\$ 40.919,89
36.986.717/0001-00 GENOA CAPITAL RADAR BB FIC MULTIMERCADO	192.089,299	R\$ 205.406,97

### VALORES A RECEBER

A Receber	R\$ 2,16
-----------	----------

### VALORES A PAGAR

A Pagar	R\$ 407,26
---------	------------

Cotas a Resgatar	R\$ 0
------------------	-------

Cotas a Emitir	R\$ 0
----------------	-------

### PATRIMÔNIO LÍQUIDO

R\$ 1.547.159,4



## Relatório de Demonstrativo de Investimento Fundos Exclusivos

27.565.843/0001-91

BB PREVIDÊNCIA MÓDULO RV FIC AÇÕES

	Quantidade	Valor em R\$
Disponível		R\$ 154,53
CAIXA		R\$ 154,53

### RENTA FIXA

Fundos de Investimento		R\$ 12.746,52
01.608.573/0001-65	BB TOP FI RENDA FIXA CURTO PRAZO	837,962 R\$ 12.746,52

### RENTA VARIÁVEL

Fundos de Investimento		R\$ 1.091.934,42
15.862.830/0001-03	APEX AÇÕES 30 FIC AÇÕES	17.618,365 R\$ 46.122,74
32.386.727/0001-45	OCEANA VALOR 30 DBB FIC AÇÕES	143.438,211 R\$ 200.229,19
26.277.595/0001-10	TRUXT I VALOR INSTITUCIONAL FIC AÇÕES	66.874,305 R\$ 172.327,62
16.565.056/0001-23	SPX APACHE FIC AÇÕES	20.643,518 R\$ 65.393,36
26.718.169/0001-75	XP INVESTOR 30 FIC AÇÕES	29.524,127 R\$ 63.868,93
34.659.901/0001-01	NAVI INSTITUCIONAL II FIC AÇÕES	154.358,17 R\$ 179.459,11
20.658.576/0001-58	MOAT CAPITAL FIC AÇÕES	18.375,636 R\$ 77.711,03
26.768.800/0001-40	LEBLON AÇÕES II FIC AÇÕES	404,281 R\$ 93.345,03
34.096.221/0001-27	CONSTELLATION BB FIC AÇÕES	77.907,507 R\$ 109.079,52
35.704.405/0001-95	BRASIL CAPITAL BB 30 FIC AÇÕES	49.224,692 R\$ 84.397,89

### VALORES A RECEBER

A Receber	R\$ 1,93
-----------	----------

### VALORES A PAGAR

A Pagar	R\$ 47,65
Cotas a Resgatar	R\$ 0
Cotas a Emitir	R\$ 0

### PATRIMÔNIO LÍQUIDO

R\$ 1.104.789,75

## Relatório de Demonstrativo de Investimento Fundos Exclusivos

25.244.544/0001-20

BB PREVIDÊNCIA LIQUIDEZ FI RENDA FIXA

	Quantidade	Valor em R\$
Disponível		R\$ 328,18
CAIXA		R\$ 328,18

### RENDA FIXA

Títulos Públicos		R\$ 1.914.710,52
LFT 01/09/2025	7,148	R\$ 77.031,21
BRSTNCLF1R66 2022-03-01	7,148	R\$ 77.829,97
LTN 01/04/2022	35,741	R\$ 34.122,56
BRSTNCLTN7R3 2021-10-01	35,741	R\$ 35.302,53
NTN-B 15/08/2022	35,741	R\$ 136.120,23
NTN-F 01/01/2023	178,707	R\$ 194.061,23
NTN-B 15/08/2040	318,688	R\$ 1.360.242,78

Títulos Privados		R\$ 320.076,22
DPGE BRB BCO BRASILIA SA	0,043	R\$ 44.669,32
DPGE HAITONG BANCO INVESTIMENTO BRASIL SA	3,574	R\$ 3.728,62
BRBMEBDP1135 2022-06-01	0,004	R\$ 10.759,53
DPGE BCO MERCEDES BENZ BRASIL SA	57,186	R\$ 59.858,07
BRBMTNDP05L7 2023-04-20	0,011	R\$ 10.842,14
LETRA FINANCEIRA BCO ABC BRASIL SA	0,036	R\$ 7.740,61
LETRA FINANCEIRA BCO ABC BRASIL SA	0,036	R\$ 7.727,79
LETRA FINANCEIRA BCO ABC BRASIL SA	0,036	R\$ 7.557,8
LETRA FINANCEIRA BCO ALFA INVEST SA	0,179	R\$ 37.188,58
LETRA FINANCEIRA BCO ALFA INVEST SA	0,089	R\$ 18.715,63
LETRA FINANCEIRA BCO BRADESCO SA	0,089	R\$ 19.014,4
LETRA FINANCEIRA BCO BRADESCO SA	0,036	R\$ 19.654,19
LETRA FINANCEIRA BCO TOYOTA BRASIL SA	0,107	R\$ 23.334,2
LETRA FINANCEIRA BCO VOLKSWAGEN SA	0,089	R\$ 18.867,2
BRBVKWLF17Y6 2024-05-31	0,089	R\$ 18.880,83
BRYAHALFIOH5 2023-05-22	0,143	R\$ 7.187,26
	0,043	R\$ 4.350,04

### RENDA VARIÁVEL

Derivativos		R\$ 240,98
DI DE 1 DIA - F23		R\$ 240,98
DI DE 1 DIA - F24	1,787	R\$ 221,61
DI DE 1 DIA - J22	0,357	R\$ 0
	0,357	R\$ 19,36

### VALORES A RECEBER

A Receber	R\$ 2,86
-----------	----------

### VALORES A PAGAR

A Pagar	R\$ 34,46
Cotas a Resgatar	R\$ 0
Cotas a Emitir	R\$ 0

### PATRIMÔNIO LÍQUIDO

R\$ 2.235.324,29



## Relatório de Demonstrativo de Investimento Fundos Exclusivos

19.160.378/0001-80

BB PREVIDÊNCIA RETORNO TOTAL FI AÇÕES

	Quantidade	Valor em R\$
Disponível		R\$ 113.680,49
CAIXA		R\$ 113.680,49
<b>RENTA VARIÁVEL</b>		
<b>Ações</b>		<b>R\$ 1.080.112,53</b>
BRABESCO PN N1 - BBDC4	1.312,372	R\$ 33.767,33
BRBBOVCTF001	730,936	R\$ 47.371,97
BANCO INTER UNT N2 - BIDI11	1.045,026	R\$ 81.292,6
BTGP BANCO UNT - BPAC11	628,781	R\$ 76.749,01
BRASKEM PNA N1 - BRKM5	867,254	R\$ 51.644,98
SID NACIONAL ON - CSNA3	1.381,247	R\$ 60.761,04
GERDAU PN N1 - GGBR4	1.196,318	R\$ 35.422,97
JBS ON NM - JBSS3	1.429,389	R\$ 41.595,22
KLABIN S/A UNT N2 - KLBN11	1.945,367	R\$ 51.240,96
LOJAS RENNEN ON NM - LREN3	1.745,55	R\$ 77.205,67
MULTIPLAN ON N2 - MULT3	2.229,777	R\$ 52.399,76
GRUPO NATURAON NM - NTCO3	547,167	R\$ 31.046,24
PETRORIO ON NM - PRIO3	677,358	R\$ 13.201,71
PORTO SEGURO ON NM - PSSA3	741,877	R\$ 39.668,15
RUMO S.A. ON NM - RAIL3	1.837,067	R\$ 35.179,83
BRRDORACNOR8	518,434	R\$ 35.787,5
SANTANDER BR UNT N2 - SANB11	1.494,125	R\$ 60.512,06
BRBFGACNOR1	1.303,458	R\$ 49.870,3
TOTVS ON NM - TOTS3	1.375,319	R\$ 51.780,77
VALE ON N1 - VALE3	640,151	R\$ 72.497,15
VIAVAREJO ON N2 - VVAR3	5.137,259	R\$ 81.117,32
<b>Derivativos</b>		<b>R\$ -438,98</b>
BRBMEFIBV301	0,686	R\$ -438,98
<b>VALORES A RECEBER</b>		
A Receber		R\$ 108.601,19
<b>VALORES A PAGAR</b>		
A Pagar		R\$ 112.472,49
Cotas a Resgatar		R\$ 0
Cotas a Emitir		R\$ 0
<b>PATRIMÔNIO LÍQUIDO</b>		<b>R\$ 1.189.482,74</b>

## Relatório de Demonstrativo de Investimento Fundos Exclusivos

18.270.776/0001-97

BB PREVIDÊNCIA INFLAÇÃO FI RENDA FIXA

	Quantidade	Valor em R\$
Disponível		R\$ 78,18
CAIXA		R\$ 78,18
<b>RENTA FIXA</b>		
<b>Títulos Públicos</b>		<b>R\$ 671.103,8</b>
NTN-B 15/08/2022	44,694	R\$ 170.216,96
NTN-B 15/08/2024	46,292	R\$ 181.752,58
NTN-B 15/05/2025	22,323	R\$ 87.266,22
NTN-B 15/05/2023	45,449	R\$ 173.479,94
NTN-B 15/08/2026	13,988	R\$ 56.153,59
NTN-B 15/08/2040	0,524	R\$ 2.234,51
<b>VALORES A RECEBER</b>		
A Receber		R\$ 0,67
<b>VALORES A PAGAR</b>		
A Pagar		R\$ 8
Cotas a Resgatar		R\$ 0
Cotas a Emitir		R\$ 0
<b>PATRIMÔNIO LÍQUIDO</b>		<b>R\$ 671.174,64</b>



## Relatório de Demonstrativo de Investimento Fundos Exclusivos

10.220.247/0001-77

BB PREVIDÊNCIA ATUARIAL FI RENDA FIXA

	Quantidade	Valor em R\$
Disponível		R\$ 161,65
CAIXA		R\$ 161,65
<b>RENTA FIXA</b>		
<b>Títulos Públicos</b>		<b>R\$ 1.116.613,7</b>
NTN-B 15/05/2035	34,36	R\$ 147.619,93
NTN-B 15/08/2030	28,867	R\$ 120.209,31
NTN-B 15/05/2055	31,097	R\$ 141.731,09
NTN-B 15/08/2040	31,095	R\$ 136.709,24
NTN-B 15/08/2028	25,896	R\$ 105.972,42
NTN-B 15/05/2045	39,346	R\$ 174.741,52
NTN-B 15/08/2050	61,413	R\$ 280.886,73
NTN-B 15/08/2026	2,178	R\$ 8.743,46
<b>VALORES A RECEBER</b>		
A Receber		R\$ 1,32
<b>VALORES A PAGAR</b>		
A Pagar		R\$ 12,44
Cotas a Resgatar		R\$ 0
Cotas a Emitir		R\$ 0
<b>PATRIMÔNIO LÍQUIDO</b>		<b>R\$ 1.116.764,22</b>

## Relatório de Demonstrativo de Investimento Fundos Exclusivos

10.220.241/0001-08

BB PREVIDÊNCIA TP FI RENDA FIXA CRÉDITO PRIVADO

	Quantidade	Valor em R\$
Disponível		R\$ 578,84
CAIXA		R\$ 578,84

### RENDA FIXA

	Quantidade	Valor em R\$
<b>Títulos Públicos</b>		<b>R\$ 1.444.036,89</b>
NTN-B 15/08/2026	56,367	R\$ 226.274,3
NTN-B 15/05/2025	60,61	R\$ 236.940,96
NTN-B 15/08/2024	87,884	R\$ 345.049,8
NTN-B 15/05/2023	72,732	R\$ 277.619,48
NTN-B 15/08/2022	30,305	R\$ 115.415,6
NTN-B 15/08/2040	56,87	R\$ 242.736,76
<b>Títulos Privados</b>		<b>R\$ 118.124,25</b>
BRBBDCLTRMT3 2026-03-27	0,303	R\$ 59.669,36
BRBBDCLTRQ44 2026-06-25	0,303	R\$ 58.454,89
<b>Debêntures</b>		<b>R\$ 548.072,03</b>
BRARTRDBS070 2027-09-15	14,449	R\$ 15.842,03
BRFS31 - BRF S.A. - 20260430 IPCA + 5.5000%	24,88	R\$ 26.488
CART22 - CONCESSIONÁRIA AUTO RAPOSO TAVARES S.A. - 20241215 IPCA + 6.0500%	22,426	R\$ 33.259,41
BRCCRODBS0L5 2033-11-15	60,61	R\$ 60.703
ERDV17 - ECORODOVIAS CONCESSÕES E SERVIÇOS S.A. - 20250615 IPCA + 7.4438%	60,61	R\$ 75.548,25
ERDV38 - ECORODOVIAS CONCESSÕES E SERVIÇOS S.A. - 20260415 IPCA + 5.5031%	16,213	R\$ 18.521,67
IVIA45 - CONCESSIONÁRIA INTERVIAS S.A. - 20250515 IPCA + 6.7621%	60,61	R\$ 73.958,89
BRLAMEDBS0K5 2030-10-15	11,134	R\$ 13.584
BRRENTDBS0K7 2031-03-15	39,396	R\$ 41.614,33
OIBRA2 - OI S.A. - 20350225 80.0000% do DI	51,888	R\$ 58.668,67
BRRIPRDBS030 2031-06-15	30,305	R\$ 30.765,51
SBSPC2 - SABESP - CIA SANEAMENTO BÁSICO ESTADO SÃO PAULO - 20250215 IPCA + 6.0000%	15,486	R\$ 19.234,06
SSD31 - SABER SERVIÇOS EDUCACIONAIS S.A. - 20250815 IPCA + 6.7234%	3,03	R\$ 36.659,08
SULM23 - SUL AMÉRICA S.A. - 20220515 IPCA + 7.4100%	6,061	R\$ 30.840,02
UNDAB2 - UNIDAS S.A. - 20250915 IPCA + 7.3032%	6,291	R\$ 7.469,43
BRUTPSDBS021 2028-04-15	4,643	R\$ 4.915,68

### RENDA VARIÁVEL

	Quantidade	Valor em R\$
<b>Derivativos</b>		<b>R\$ 223,01</b>
BRBMEFDAP330	0,606	R\$ 40,1
BRBMEFDAP1L2	1,212	R\$ 182,91

### VALORES A RECEBER

A Receber	R\$ 4,29
-----------	----------

### VALORES A PAGAR

A Pagar	R\$ 34.845,51
---------	---------------

Cotas a Resgatar	R\$ 0
------------------	-------

Cotas a Emitir	R\$ 0
----------------	-------

### PATRIMÔNIO LÍQUIDO

R\$ 2.076.193,8



## Relatório de Demonstrativo de Investimento Fundos Exclusivos

RENDA VARIÁVEL		
<b>Ações</b>		R\$ 1.353.816,91
BRVIVTACNOR0	202,669	R\$ 8.512,08
VIAVAREJO ON N2 - VVAR3	915,386	R\$ 14.453,95
WEG ON NM - WEGE3	742,427	R\$ 25.012,37
YDUQS PART ON NM - YDUQ3	168,199	R\$ 5.523,67
<b>Derivativos</b>		R\$ -54,77
BRBMEFIBV301	0,086	R\$ -54,77
<b>VALORES A RECEBER</b>		
A Receber		R\$ 4.701,73
<b>VALORES A PAGAR</b>		
A Pagar		R\$ 106,35
Cotas a Resgatar		R\$ 0
Cotas a Emitir		R\$ 0
<b>PATRIMÔNIO LÍQUIDO</b>		R\$ 1.370.430,35

## Relatório de Demonstrativo de Investimento Fundos Exclusivos

### RENDA VARIÁVEL

Ações		R\$ 1.353.816,91
GERDAU PN N1 - GGBR4	498,344	R\$ 14.755,97
INTERMEDICA ON NM - GNDI3	297,558	R\$ 25.271,61
GERDAU MET PN N1 - GOAU4	346,273	R\$ 4.788,96
GOL PN N2 - GOLL4	71,858	R\$ 1.649,87
HAPVIDA ON NM - HAPV3	632,969	R\$ 9.754,06
CIA HERING ON NM - HGTX3	61,223	R\$ 2.094,45
HYPERMARCAS ON NM - HYPE3	216,006	R\$ 7.445,73
IGUATEMI ON NM - IGTA3	42,132	R\$ 1.704,24
IRBBRASIL RE ON NM - IRBR3	617,828	R\$ 3.564,87
ITAUSA PN N1 - ITSA4	2.261,257	R\$ 25.213,02
ITAUUNIBANCO PN N1 - ITUB4	2.402,897	R\$ 71.606,33
JBS ON NM - JBSS3	687,079	R\$ 19.994,01
BRJHSFACNOR2	142,854	R\$ 1.038,55
KLABIN S/A UNT N2 - KLBN11	456,074	R\$ 12.012,98
LOJAS AMERIC ON - LAME3	123,22	R\$ 2.545,73
LOJAS AMERIC PN - LAME4	422,533	R\$ 9.118,25
LOCAMERICA ON NM - LCAM3	157,995	R\$ 4.330,66
LIGHT S/A ON NM - LIGT3	184,114	R\$ 2.809,58
LOJAS RENNER ON NM - LREN3	475,178	R\$ 21.017,12
BRLWSAACNOR8	215,927	R\$ 5.842,99
M.DIASBRANCO ON NM - MDIA3	1,317	R\$ 42,95
BRMEALACNOR9	125,738	R\$ 511,75
MAGAZ LUIZA ON NM - MGLU3	1.337,366	R\$ 28.285,29
MOVIDA ON NM - MOVI3	70,769	R\$ 1.393,44
MARFRIG ON NM - MRFG3	147,462	R\$ 2.822,43
MRV ON NM - MRVE3	144,829	R\$ 2.365,06
MULTIPLAN ON N2 - MULT3	121,581	R\$ 2.857,15
NEOENERGIA ON ATZ NM - NEOE3	112,243	R\$ 1.949,65
GRUPO NATURAON NM - NTCO3	446,666	R\$ 25.343,85
P.ACUCAR-CBD ON N1 - PCAR3	58,616	R\$ 2.266,11
PETROBRAS ON - PETR3	1.841,911	R\$ 55.791,49
PETROBRAS PN - PETR4	2.335,245	R\$ 68.726,27
PETRRORIO ON NM - PRIO3	462,466	R\$ 9.013,46
PORTO SEGURO ON NM - PSSA3	46,411	R\$ 2.481,61
QUALICORP ON NM - QUAL3	137,917	R\$ 3.987,18
RAIADROGASIL ON NM - RADL3	523,656	R\$ 12.939,54
RUMO S.A. ON NM - RAIL3	602,358	R\$ 11.535,15
RANDON PART PN N1 - RAPT4	86,239	R\$ 1.170,27
LOCALIZA ON NM - RENT3	292,877	R\$ 18.744,16
BRS3TEARNPA8	72,744	R\$ 2.441,28
SANTANDER BR UNT N2 - SANB11	209,344	R\$ 8.478,43
SANEPAR UNT N2 - SAPR11	99,735	R\$ 2.071,49
BRSBFGACNOR1	75,706	R\$ 2.896,52
SABESP ON NM - SBSP3	149,082	R\$ 5.453,42
BRSTOCBDR008	0,922	R\$ 310,59
SUL AMERICA UNT N2 - SULA11	123,885	R\$ 4.308,72
SUZANO PAPEL ON NM - SUZB3	350,724	R\$ 20.976,78
TAESA UNT N2 - TAEE11	73,731	R\$ 2.720,68
TECNISA ON NM - TCSA3	0,099	R\$ 0,83
BRTIMSACNOR5	389,597	R\$ 4.492,05
TOTVS ON NM - TOTS3	257,072	R\$ 9.678,75
BRUGPAD02OR1	683,725	R\$ 27,35
ULTRAPAR ON NM - UGPA3	554,288	R\$ 10.193,35
USIMINAS PNA N1 - USIM5	254,109	R\$ 4.853,49
VALE ON N1 - VALE3	2.578,565	R\$ 292.022,47



## Relatório de Demonstrativo de Investimento Fundos Exclusivos

10.214.125/0001-78

BB PREVIDÊNCIA IBRX FI AÇÕES

	Quantidade	Valor em R\$
Disponível		R\$ 12.072,83
CAIXA		R\$ 12.072,83

### RENDA VARIÁVEL

Ações		R\$ 1.353.816,91
AMBEV S/A ON - ABEV3	2.155,891	R\$ 36.801,06
ALPARGATAS PN N1 - ALPA4	82,289	R\$ 4.130,1
ALIANSCE SONAE NM - ALSO3	62,211	R\$ 1.806,6
BRAMARACNOR4	53,982	R\$ 499,87
BRASAIACNOR0	68,491	R\$ 5.927,21
AZUL PN N2 - AZUL4	159,97	R\$ 7.021,1
B3 ON NM - B3SA3	3.059,562	R\$ 51.461,84
BRASIL ON NM - BBAS3	622,311	R\$ 19.994,86
BRADESCO ON N1 - BBDC3	621,525	R\$ 13.586,53
BRADESCO PN N1 - BBDC4	2.187,806	R\$ 56.292,25
BBSEGURIDADE ON NM - BBSE3	326,682	R\$ 7.546,35
MINERVA ON NM - BEEF3	116,851	R\$ 1.094,89
BANCO INTER UNT N2 - BIDI11	223,169	R\$ 17.360,28
BTGP BANCO UNT - BPAC11	136,6	R\$ 16.673,43
BANCO PAN PN N1 - BPAN4	164,908	R\$ 3.967,68
BRADESPAR PN N1 - BRAP4	111,565	R\$ 8.292,59
PETROBRAS DISTRIB ON - BRDT3	649,756	R\$ 17.335,5
BRF SA ON NM - BRFS3	395,532	R\$ 10.809,88
BRASKEM PNA N1 - BRKM5	133,908	R\$ 7.974,21
BR MALLS PAR ON NM - BRML3	475,612	R\$ 4.822,71
B2W DIGITAL ON NM - BTOW3	100,347	R\$ 6.648,98
CCR SA ON NM - CCRO3	553,491	R\$ 7.444,45
CESP PNB N1 - CESP6	90,189	R\$ 2.159,13
CIELO ON NM - CIEL3	460,096	R\$ 1.674,75
CEMIG PN N1 - CMIG4	545,723	R\$ 6.619,62
COGNA ON ON NM - COGN3	1.220,633	R\$ 5.285,34
CPFL ENERGIA ON NM - CPFE3	91,177	R\$ 2.453,56
COPEL PNB N1 - CPLE6	281,759	R\$ 1.670,83
CARREFOUR BR ON NM - CRFB3	177,745	R\$ 3.732,64
COSAN ON NM - CSAN3	575,367	R\$ 13.785,79
COPASA ON NM - CSMG3	25,674	R\$ 397,69
SID NACIONAL ON - CSNA3	315,991	R\$ 13.900,44
CVC BRASIL OPERADORA AGENCIA VIAGENS S.A - DIREITOS DE SUBSCRIÇÃO	10,391	R\$ 89,06
CVC BRASIL ON NM - CVCB3	83,277	R\$ 2.308,43
CYRELA REALT ON NM - CYRE3	147,792	R\$ 3.449,46
DURATEX ON NM - DTEX3	133,967	R\$ 3.188,41
ECORODOVIAS ON NM - ECOR3	83,277	R\$ 987,66
ENGIE BRASIL ON NM - EGIE3	126,232	R\$ 4.941,97
ELETROBRAS ON N1 - ELET3	179,062	R\$ 7.730,09
ELETROBRAS PNB N1 - ELET6	121,459	R\$ 5.255,53
EMBRAER ON NM - EMBR3	364,558	R\$ 6.879,21
ENERGIAS BR ON NM - ENBR3	122,446	R\$ 2.164,85
ENEVA ON NM - ENEV3	629,678	R\$ 10.691,93
ENERGISA UNT N2 - ENGI11	124,464	R\$ 5.800,03
EQUATORIAL ON NM - EQTL3	506,326	R\$ 12.556,89
EZTEC ON NM - EZTC3	53,87	R\$ 1.675,89
FLEURY ON NM - FLRY3	143,183	R\$ 3.711,31

	Quantidade	Valor em R\$
Disponível		R\$ 0
CAIXA		R\$ 0
<b>RENTA FIXA</b>		
<b>Titulos Públicos</b>		<b>R\$ 4.631.515,79</b>
NTN-B 15/05/2023	357	R\$ 1.362.681,71
NTN-C 01/01/2031	322	R\$ 3.268.834,08
<b>Fundos de Investimento</b>		<b>R\$ 8.381.057,61</b>
10.220.241/0001-08 BB PREVIDÊNCIA TP FI RENDA FIXA CRÉDITO PRIVADO	486.375,36	R\$ 2.075.486,78
18.270.776/0001-97 BB PREVIDÊNCIA INFLAÇÃO FI RENDA FIXA	288.141,79	R\$ 670.208,86
10.220.247/0001-77 BB PREVIDÊNCIA ATUARIAL FI RENDA FIXA	220.658,11	R\$ 1.116.206,45
34.613.727/0001-66 BB PREVIDÊNCIA TP II FI RENDA FIXA CRÉDITO PRIVADO	2.161.410,66	R\$ 2.281.600,66
25.244.544/0001-20 BB PREVIDÊNCIA LIQUIDEZ FI RENDA FIXA	1.630.537,58	R\$ 2.186.305,67
25.244.544/0001-20 BB PREVIDÊNCIA LIQUIDEZ FI RENDA FIXA	36.557,88	R\$ 49.018,62
10.220.247/0001-77 BB PREVIDÊNCIA ATUARIAL FI RENDA FIXA	110,26	R\$ 557,77
18.270.776/0001-97 BB PREVIDÊNCIA INFLAÇÃO FI RENDA FIXA	415,22	R\$ 965,78
10.220.241/0001-08 BB PREVIDÊNCIA TP FI RENDA FIXA CRÉDITO PRIVADO	165,68	R\$ 707,02
<b>RENTA VARIÁVEL</b>		
<b>Fundos de Investimento</b>		<b>R\$ 3.664.702,84</b>
19.160.378/0001-80 BB PREVIDÊNCIA RETORNO TOTAL FI AÇÕES	547.532,78	R\$ 1.189.482,74
10.214.125/0001-78 BB PREVIDÊNCIA IBRX FI AÇÕES	479.508,44	R\$ 1.370.430,35
27.565.843/0001-91 BB PREVIDÊNCIA MÓDULO RV FIC AÇÕES	554.671,12	R\$ 1.104.789,75
<b>ESTRUTURADO</b>		
<b>Fundos de Investimento Multimercado</b>		<b>R\$ 3.187.952,43</b>
12.987.909/0001-64 BB NOVOS NEGÓCIOS FIC MULTIMERCADO	233.355,53	R\$ 292.350,22
09.605.786/0001-45 BB TOP MULTI ABSOLUTO FI MULTIMERCADO LP	336.001,33	R\$ 1.348.442,81
29.298.975/0001-20 BB PREVIDÊNCIA MÓDULO MULTIMERCADO FIC MULTIMERCADO	1.297.458,12	R\$ 1.547.159,4
<b>EXTERIOR</b>		
<b>Fundos de Investimento no Exterior</b>		<b>R\$ 1.429.397,61</b>
17.413.636/0001-68 BB GLOBAL SELECT EQUITY INVESTIMENTO NO EXTERIOR FI MULTIMER	126.485,95	R\$ 637.475,15
17.431.816/0001-72 BB SCHRODER INVESTIMENTO NO EXTERIOR FI MULTIMERCADO	131.014,54	R\$ 643.743,03
38.110.528/0001-96 BB AÇÕES BRL UNIVERSAL BRANDS INVESTIMENTO NO EXTERIOR	137.419,59	R\$ 148.179,43
<b>VALORES A RECEBER</b>		
A Receber		R\$ 0
<b>VALORES A PAGAR</b>		
A Pagar		R\$ 8.160,78
<b>PATRIMÔNIO LÍQUIDO</b>		<b>R\$ 21.286.465,5</b>



## Relatório de Demonstrativo de Investimento Fundos Exclusivos

34.613.727/0001-66

BB PREVIDÊNCIA TP II FI RENDA FIXA CRÉDITO PRIVADO

	Quantidade	Valor em R\$
Disponível		R\$ 2.833,55
CAIXA		R\$ 2.833,55
<b>RENTA FIXA</b>		
<b>Titulos Públicos</b>		
NTN-B 15/08/2040	170,006	R\$ 725.630,65
<b>Fundos de Investimento</b>		
35.818.950/0001-02 BR ELETRO FIDC SÊNIOR	150,421	R\$ 117.010,03
<b>Titulos Privados</b>		
DPGE BCO BMG SA		R\$ 2.568.823,31
BRBONSDP07D8 2022-09-22	0,361	R\$ 374.019,47
DPGE BRB BCO BRASILIA SA	0,12	R\$ 123.626,46
DPGE HAITONG BANCO INVESTIMENTO BRASIL SA	0,181	R\$ 187.995,57
BRBMEBDP1119 2022-06-01	270,758	R\$ 282.461,29
BRBMTNDP04I6 2022-09-23	0,03	R\$ 30.188,43
BRBMTNDP05L7 2023-04-20	0,15	R\$ 154.682
BRBMTNDP05M5 2023-05-12	0,09	R\$ 91.260,59
BRSFSADP08C7 2022-09-09	0,03	R\$ 30.286,42
LETRA FINANCEIRA BCO ALFA INVEST SA	0,331	R\$ 340.117,1
BRDAYCLFNJ62 2024-06-03	1,504	R\$ 312.833,89
BRBPACLFIZ62 2023-06-14	0,301	R\$ 302.159,23
BRPRBCLFI982 2022-08-08	0,752	R\$ 151.734,12
BRYAHALFI0I3 2024-05-13	0,752	R\$ 156.895,54
	0,301	R\$ 30.563,21
<b>Debêntures</b>		
BRB3SADBS032 2024-08-14	30,084	R\$ 309.368,35
BRCEABDBS011 2025-05-20	8,935	R\$ 8.978,16
BRCYREDBS090 2026-05-17	11,282	R\$ 11.352,13
BRDIRRDBS010 2025-09-21	32,942	R\$ 34.269,22
BRITSADBS036 2027-06-15	191,877	R\$ 191.918,79
BRLCAMDBS0P6 2028-05-20	9,025	R\$ 9.060,08
BRRIPRDBS022 2024-06-15	27,948	R\$ 27.983,27
<b>VALORES A RECEBER</b>		
A Receber		R\$ 14,58
<b>VALORES A PAGAR</b>		
A Pagar		R\$ 139,33
Cotas a Resgatar		R\$ 0
Cotas a Emitir		R\$ 0
<b>PATRIMÔNIO LÍQUIDO</b>		<b>R\$ 4.007.102,8</b>

## Relatório de Demonstrativo de Investimento Fundos Exclusivos

27.565.843/0001-91

BB PREVIDÊNCIA MÓDULO RV FIC AÇÕES

	Quantidade	Valor em R\$
Disponível		R\$ 178,34
CAIXA		R\$ 178,34
<b>RENTA FIXA</b>		
<b>Fundos de Investimento</b>		
01.608.573/0001-65 BB TOP FI RENDA FIXA CURTO PRAZO	967,103	R\$ 14.710,92
<b>RENTA VARIÁVEL</b>		
<b>Fundos de Investimento</b>		
15.862.830/0001-03 APEX AÇÕES 30 FIC AÇÕES	20.333,573	R\$ 53.230,82
32.386.727/0001-45 OCEANA VALOR 30 DBB FIC AÇÕES	165.543,808	R\$ 231.086,98
26.277.595/0001-10 TRUXT I VALOR INSTITUCIONAL FIC AÇÕES	77.180,46	R\$ 198.885,43
16.565.056/0001-23 SPX APACHE FIC AÇÕES	23.824,939	R\$ 75.471,29
26.718.169/0001-75 XP INVESTOR 30 FIC AÇÕES	34.074,159	R\$ 73.711,92
34.659.901/0001-01 NAVI INSTITUCIONAL II FIC AÇÕES	178.146,667	R\$ 207.115,97
20.658.576/0001-58 MOAT CAPITAL FIC AÇÕES	21.207,548	R\$ 89.687,26
26.768.800/0001-40 LEBLON AÇÕES II FIC AÇÕES	466,586	R\$ 107.730,65
34.096.221/0001-27 CONSTELLATION BB FIC AÇÕES	89.914,014	R\$ 125.890,01
35.704.405/0001-95 BRASIL CAPITAL BB 30 FIC AÇÕES	56.810,824	R\$ 97.404,65
<b>VALORES A RECEBER</b>		
A Receber		R\$ 2,23
<b>VALORES A PAGAR</b>		
A Pagar		R\$ 54,99
Cotas a Resgatar		R\$ 0
Cotas a Emitir		R\$ 0
<b>PATRIMÔNIO LÍQUIDO</b>		<b>R\$ 1.275.051,47</b>



## Relatório de Demonstrativo de Investimento Fundos Exclusivos

29.298.975/0001-20

BB PREVIDÊNCIA MÓDULO MULTIMERCADO FIC MULTIMERCADO

	Quantidade	Valor em R\$
Disponível		R\$ 692,38
CAIXA		R\$ 692,38
<b>RENTA FIXA</b>		
Fundos de Investimento		R\$ 79.844,11
03.504.023/0001-21 BB TOP PRINCIPAL FI RENDA FIXA REFERENCIADO DI LP	6.778,83	R\$ 79.844,11
<b>ESTRUTURADO</b>		
Fundos de Investimento Multimercado		R\$ 6.214.935,24
18.525.868/0001-70 OCCAM LONG BIASED FIC MULTIMERCADO	98.816,702	R\$ 277.059,87
12.430.199/0001-77 NAVI LONG SHORT FIC MULTIMERCADO	67.108,925	R\$ 216.791,12
29.733.915/0001-98 BAHIA AM MARAÚ BB FIC MULTIMERCADO	330.055,191	R\$ 378.040,13
29.762.315/0001-58 KINEA ATLAS II FI MULTIMERCADO	466.618,095	R\$ 763.087,77
29.994.389/0001-10 SPACEX FIC MULTIMERCADO	415.436,907	R\$ 498.804
30.507.672/0001-59 KAPITALO ZETA BB FIC MULTIMERCADO	519.409,453	R\$ 631.269,94
32.892.954/0001-42 ABSOLUTE VERTEX 30 BB FIC MULTIMERCADO	450.755,497	R\$ 503.706,13
34.081.172/0001-59 NAVI LS BB FIC MULTIMERCADO	392.402,328	R\$ 420.451,05
34.808.989/0001-86 VERDE AM BB60 FIC MULTIMERCADO	700.656,471	R\$ 769.403,55
35.343.900/0001-16 LEGACY CAPITAL BB FIC MULTIMERCADO	387.623,935	R\$ 437.336,98
35.618.055/0001-44 ABSOLUTE ALPHA MARB FIC MULTIMERCADO	288.647,431	R\$ 316.930,32
36.181.728/0001-04 TRUXT BB LONG BIAS FIC MULTIMERCADO	131.744,951	R\$ 166.461,56
36.986.717/0001-00 GENOA CAPITAL RADAR BB FIC MULTIMERCADO	781.416,704	R\$ 835.592,79
<b>VALORES A RECEBER</b>		
A Receber		R\$ 8,78
<b>VALORES A PAGAR</b>		
A Pagar		R\$ 1.656,73
Cotas a Resgatar		R\$ 0
Cotas a Emitir		R\$ 0
<b>PATRIMÔNIO LÍQUIDO</b>		<b>R\$ 6.293.823,78</b>

## Relatório de Demonstrativo de Investimento Fundos Exclusivos

25.244.544/0001-20

BB PREVIDÊNCIA LIQUIDEZ FI RENDA FIXA

	Quantidade	Valor em R\$
Disponível		R\$ 2.444,63
CAIXA		R\$ 2.444,63

### RENDA FIXA

	Quantidade	Valor em R\$
<b>Titulos Públicos</b>		<b>R\$ 14.262.835,01</b>
LFT 01/09/2025	53,248	R\$ 573.811,76
BRSTNCLF1R66 2022-03-01	53,248	R\$ 579.761,84
LTN 01/04/2022	266,24	R\$ 254.181,7
BRSTNCLTN7R3 2021-10-01	266,24	R\$ 262.971,42
NTN-B 15/08/2022	266,24	R\$ 1.013.970,74
NTN-F 01/01/2023	1.331,2	R\$ 1.445.577,97
NTN-B 15/08/2040	2.373,929	R\$ 10.132.559,57
<b>Titulos Privados</b>		<b>R\$ 2.384.273,88</b>
DPGE BRB BCO BRASILIA SA	0,319	R\$ 332.745,4
DPGE HAITONG BANCO INVESTIMENTO BRASIL SA	26,624	R\$ 27.774,8
BRMBEBDP1135 2022-06-01	0,027	R\$ 80.148,65
DPGE BCO MERCEDES BENZ BRASIL SA	425,984	R\$ 445.887,66
BRBMTNDP05L7 2023-04-20	0,08	R\$ 80.763,98
LETRA FINANCEIRA BCO ABC BRASIL SA	0,266	R\$ 57.660,46
LETRA FINANCEIRA BCO ABC BRASIL SA	0,266	R\$ 57.564,98
LETRA FINANCEIRA BCO ABC BRASIL SA	0,266	R\$ 56.298,7
LETRA FINANCEIRA BCO ABC BRASIL SA	1,331	R\$ 277.020,77
LETRA FINANCEIRA BCO ALFA INVEST SA	0,666	R\$ 139.414,25
LETRA FINANCEIRA BCO ALFA INVEST SA	0,666	R\$ 141.639,84
LETRA FINANCEIRA BCO BRADESCO SA	0,266	R\$ 146.405,65
LETRA FINANCEIRA BCO BRADESCO SA	0,799	R\$ 173.818,36
LETRA FINANCEIRA BCO TOYOTA BRASIL SA	0,666	R\$ 140.543,28
LETRA FINANCEIRA BCO VOLKSWAGEN SA	0,666	R\$ 140.644,87
BRBVKWLF7Y6 2024-05-31	1,065	R\$ 53.538,45
BRYAHALF0H5 2023-05-22	0,319	R\$ 32.403,78

### RENDA VARIÁVEL

	Quantidade	Valor em R\$
<b>Derivativos</b>		<b>R\$ 1.795,04</b>
DI DE 1 DIA - F23	13,312	R\$ 1.650,82
DI DE 1 DIA - F24	2,662	R\$ 0
DI DE 1 DIA - J22	2,662	R\$ 144,22

### VALORES A RECEBER

A Receber	R\$ 21,28
-----------	-----------

### VALORES A PAGAR

A Pagar	R\$ 256,68
Cotas a Resgatar	R\$ 0
Cotas a Emitir	R\$ 0

### PATRIMÔNIO LÍQUIDO

R\$ 16.651.113,16



## Relatório de Demonstrativo de Investimento Fundos Exclusivos

19.160.378/0001-80

BB PREVIDÊNCIA RETORNO TOTAL FI AÇÕES

	Quantidade	Valor em R\$
Disponível		R\$ 176.267,75
CAIXA		R\$ 176.267,75

### RENDA VARIÁVEL

Ações		R\$ 1.674.772,93
BRADESCO PN N1 - BBDC4	2.034,904	R\$ 52.358,07
BRBBOVCTF001	1.133,356	R\$ 73.452,8
BANCO INTER UNT N2 - BIDI11	1.620,37	R\$ 126.048,57
BTGP BANCO UNT - BPAC11	974,959	R\$ 119.003,5
BRASKEM PNA N1 - BRKM5	1.344,724	R\$ 80.078,34
SID NACIONAL ON - CSNA3	2.141,698	R\$ 94.213,28
GERDAU PN N1 - GGBR4	1.854,955	R\$ 54.925,23
JBS ON NM - JBSS3	2.216,345	R\$ 64.495,64
KLABIN S/A UNT N2 - KLBN11	3.016,396	R\$ 79.451,88
LOJAS RENNEN ON NM - LREN3	2.706,57	R\$ 119.711,57
MULTIPLAN ON N2 - MULT3	3.457,39	R\$ 81.248,66
GRUPO NATURAON NM - NTCO3	848,412	R\$ 48.138,88
PETRORIO ON NM - PRIO3	1.050,281	R\$ 20.469,97
PORTO SEGURO ON NM - PSSA3	1.150,32	R\$ 61.507,62
RUMO S.A. ON NM - RAIL3	2.848,472	R\$ 54.548,23
BRRDORACNOR8	803,86	R\$ 55.490,45
SANTANDER BR UNT N2 - SANB11	2.316,722	R\$ 93.827,22
BRSBFGACNOR1	2.021,082	R\$ 77.326,59
TOTVS ON NM - TOTS3	2.132,507	R\$ 80.288,89
VALE ON N1 - VALE3	992,589	R\$ 112.410,75
VIAVAREJO ON N2 - VVAR3	7.965,598	R\$ 125.776,79
<b>Derivativos</b>		<b>R\$ -680,66</b>
BRBMEFIBV301	1,064	R\$ -680,66

### VALORES A RECEBER

A Receber	R\$ 168.392,02
-----------	----------------

### VALORES A PAGAR

A Pagar	R\$ 174.394,69
Cotas a Resgatar	R\$ 0
Cotas a Emitir	R\$ 0

### PATRIMÔNIO LÍQUIDO

R\$ 1.844.357,35

## Relatório de Demonstrativo de Investimento Fundos Exclusivos

18.270.776/0001-97

BB PREVIDÊNCIA INFLAÇÃO FI RENDA FIXA

	Quantidade	Valor em R\$
Disponível		R\$ 266,76
CAIXA		R\$ 266,76

### RENDA FIXA

		R\$ 2.289.931,02
<b>Titulos Públicos</b>		<b>R\$ 2.289.931,02</b>
NTN-B 15/08/2022	152,505	R\$ 580.811,94
NTN-B 15/08/2024	157,958	R\$ 620.173,63
NTN-B 15/05/2025	76,17	R\$ 297.768,57
NTN-B 15/05/2023	155,08	R\$ 591.945,82
NTN-B 15/08/2026	47,731	R\$ 191.606,5
NTN-B 15/08/2040	1,786	R\$ 7.624,57

### VALORES A RECEBER

A Receber		R\$ 2,28
-----------	--	----------

### VALORES A PAGAR

A Pagar		R\$ 27,31
---------	--	-----------

Cotas a Resgatar		R\$ 0
------------------	--	-------

Cotas a Emitir		R\$ 0
----------------	--	-------

### PATRIMÔNIO LÍQUIDO

R\$ 2.290.172,76



## Relatório de Demonstrativo de Investimento Fundos Exclusivos

10.220.247/0001-77

BB PREVIDÊNCIA ATUARIAL FI RENDA FIXA

	Quantidade	Valor em R\$
Disponível		R\$ 86,53
CAIXA		R\$ 86,53
<b>RENTA FIXA</b>		
<b>Titulos Públicos</b>		<b>R\$ 597.704,77</b>
NTN-B 15/05/2035	18,392	R\$ 79.018,5
NTN-B 15/08/2030	15,452	R\$ 64.346,05
NTN-B 15/05/2055	16,645	R\$ 75.866,3
NTN-B 15/08/2040	16,645	R\$ 73.178,18
NTN-B 15/08/2028	13,862	R\$ 56.725,28
NTN-B 15/05/2045	21,061	R\$ 93.536,23
NTN-B 15/08/2050	32,873	R\$ 150.354
NTN-B 15/08/2026	1,166	R\$ 4.680,23
<b>VALORES A RECEBER</b>		
A Receber		R\$ 0,71
<b>VALORES A PAGAR</b>		
A Pagar		R\$ 6,66
Cotas a Resgatar		R\$ 0
Cotas a Emitir		R\$ 0
<b>PATRIMÔNIO LÍQUIDO</b>		<b>R\$ 597.785,34</b>

## Relatório de Demonstrativo de Investimento Fundos Exclusivos

10.220.241/0001-08

BB PREVIDÊNCIA TP FI RENDA FIXA CRÉDITO PRIVADO

	Quantidade	Valor em R\$
Disponível		R\$ 1.979,68
CAIXA		R\$ 1.979,68

### RENDA FIXA

	Quantidade	Valor em R\$
<b>Titulos Públicos</b>		<b>R\$ 4.938.695,21</b>
NTN-B 15/08/2026	192,779	R\$ 773.872,05
NTN-B 15/05/2025	207,289	R\$ 810.352,7
NTN-B 15/08/2024	300,569	R\$ 1.180.091,59
NTN-B 15/05/2023	248,747	R\$ 949.475,72
NTN-B 15/08/2022	103,645	R\$ 394.728,46
NTN-B 15/08/2040	194,499	R\$ 830.174,68
<b>Titulos Privados</b>		<b>R\$ 403.992,2</b>
BRBBDCLTRMT3 2026-03-27	1,036	R\$ 204.072,87
BRBBDCLTRQ44 2026-06-25	1,036	R\$ 199.919,33
<b>Debêntures</b>		<b>R\$ 1.874.440,14</b>
BRARTRDBS070 2027-09-15	49,418	R\$ 54.180,73
BRFS31 - BRF S.A. - 20260430 IPCA + 5.5000%	85,092	R\$ 90.590,58
CART22 - CONCESSIONÁRIA AUTO RAPOSO TAVARES S.A. - 20241215 IPCA + 6.0500%	76,697	R\$ 113.749,22
BRCCRODBS0L5 2033-11-15	207,289	R\$ 207.608,02
ERDV17 - ECORODOVIAS CONCESSÕES E SERVIÇOS S.A. - 20250615 IPCA + 7.4438%	207,289	R\$ 258.379,67
ERDV38 - ECORODOVIAS CONCESSÕES E SERVIÇOS S.A. - 20260415 IPCA + 5.5031%	55,45	R\$ 63.345,26
IVIA45 - CONCESSIONÁRIA INTERVIAS S.A. - 20250515 IPCA + 6.7621%	207,289	R\$ 252.943,96
BRLAMEDBS0K5 2030-10-15	38,079	R\$ 46.458,13
BRRENTDBS0K7 2031-03-15	134,738	R\$ 142.323,56
OIBRA2 - OI S.A. - 20350225 80.0000% do DI	177,46	R\$ 200.650,46
BRRIPRDBS030 2031-06-15	103,645	R\$ 105.219,94
SBSPC2 - SABESP - CIA SANEAMENTO BÁSICO ESTADO SÃO PAULO - 20250215 IPCA + 6.0000%	52,962	R\$ 65.781,68
SSED31 - SABER SERVIÇOS EDUCACIONAIS S.A. - 20250815 IPCA + 6.7234%	10,364	R\$ 125.376,3
SULM23 - SUL AMÉRICA S.A. - 20220515 IPCA + 7.4100%	20,729	R\$ 105.474,77
UNDAB2 - UNIDAS S.A. - 20250915 IPCA + 7.3032%	21,517	R\$ 25.545,9
BRUTPSDBS021 2028-04-15	15,878	R\$ 16.811,94

### RENDA VARIÁVEL

	Quantidade	Valor em R\$
<b>Derivativos</b>		<b>R\$ 762,7</b>
BRBMEFDAP330	2,073	R\$ 137,14
BRBMEFDAP1L2	4,146	R\$ 625,56

### VALORES A RECEBER

A Receber	R\$ 14,67
-----------	-----------

### VALORES A PAGAR

A Pagar	R\$ 119.173,78
Cotas a Resgatar	R\$ 0
Cotas a Emitir	R\$ 0

### PATRIMÔNIO LÍQUIDO

R\$ 7.100.710,82



	Quantidade	Valor em R\$
Disponível		R\$ 0
CAIXA		R\$ 0
<b>RENTA FIXA</b>		
<b>Titulos Públicos</b>		<b>R\$ 81.161.931,66</b>
NTN-B 15/05/2023	123	R\$ 469.495,38
NTN-B 15/08/2026	1.047	R\$ 4.202.971,92
NTN-B 15/08/2050	2.442	R\$ 10.178.425,25
NTN-B 15/05/2055	4.817	R\$ 20.974.071,51
NTN-B 15/08/2030	1.100	R\$ 4.279.833,39
NTN-B 15/05/2035	2.100	R\$ 8.232.452,33
NTN-B 15/05/2045	2.100	R\$ 8.411.292,55
NTN-B 15/08/2040	2.100	R\$ 8.511.394,71
NTN-C 01/01/2031	802	R\$ 8.141.630,23
NTN-F 01/01/2027	7.000	R\$ 7.760.364,39
<b>Fundos de Investimento</b>		<b>R\$ 30.646.884,88</b>
18.270.776/0001-97 BB PREVIDÊNCIA INFLAÇÃO FI RENDA FIXA	984.610,22	R\$ 2.290.172,76
10.220.247/0001-77 BB PREVIDÊNCIA ATUARIAL FI RENDA FIXA	118.173,64	R\$ 597.785,34
10.220.241/0001-08 BB PREVIDÊNCIA TP FI RENDA FIXA CRÉDITO PRIVADO	1.664.000,38	R\$ 7.100.710,82
25.244.544/0001-20 BB PREVIDÊNCIA LIQUIDEZ FI RENDA FIXA	12.418.330,26	R\$ 16.651.113,16
34.613.727/0001-66 BB PREVIDÊNCIA TP II FI RENDA FIXA CRÉDITO PRIVADO	3.796.016,93	R\$ 4.007.102,8
<b>RENTA VARIÁVEL</b>		
<b>Fundos de Investimento</b>		<b>R\$ 4.623.123,4</b>
19.160.378/0001-80 BB PREVIDÊNCIA RETORNO TOTAL FI AÇÕES	848.979,2	R\$ 1.844.357,35
10.214.125/0001-78 BB PREVIDÊNCIA IBRX FI AÇÕES	526.144,09	R\$ 1.503.714,58
27.565.843/0001-91 BB PREVIDÊNCIA MÓDULO RV FIC AÇÕES	640.152,77	R\$ 1.275.051,47
<b>ESTRUTURADO</b>		
<b>Fundos de Investimento Multimercado</b>		<b>R\$ 11.373.928,08</b>
29.298.975/0001-20 BB PREVIDÊNCIA MÓDULO MULTIMERCADO FIC MULTIMERCADO	5.278.042,31	R\$ 6.293.823,78
12.987.909/0001-64 BB NOVOS NEGÓCIOS FIC MULTIMERCADO	1.217.604,96	R\$ 1.525.428,1
09.605.786/0001-45 BB TOP MULTI ABSOLUTO FI MULTIMERCADO LP	885.744,61	R\$ 3.554.676,2
<b>EXTERIOR</b>		
<b>Fundos de Investimento no Exterior</b>		<b>R\$ 1.341.536,42</b>
17.431.816/0001-72 BB SCHRODER INVESTIMENTO NO EXTERIOR FI MULTIMERCADO	110.372,34	R\$ 542.317,11
17.413.636/0001-68 BB GLOBAL SELECT EQUITY INVESTIMENTO NO EXTERIOR FI MULTIMER	106.872,97	R\$ 538.627,9
38.110.528/0001-96 BB AÇÕES BRL UNIVERSAL BRANDS INVESTIMENTO NO EXTERIOR	241.668,93	R\$ 260.591,41
<b>VALORES A RECEBER</b>		
A Receber		R\$ 0
<b>VALORES A PAGAR</b>		
A Pagar		R\$ 52.954,13
<b>PATRIMÔNIO LÍQUIDO</b>		
		<b>R\$ 129.094.450,31</b>

## Relatório de Demonstrativo de Investimento Fundos Exclusivos

25.244.544/0001-20

BB PREVIDÊNCIA LIQUIDEZ FI RENDA FIXA

	Quantidade	Valor em R\$
Disponível		R\$ 2.327,71
CAIXA		R\$ 2.327,71
<b>RENDA FIXA</b>		
<b>Titulos Públicos</b>		<b>R\$ 13.580.699,87</b>
LFT 01/09/2025	50,701	R\$ 546.368,61
BRSTNCLF1R66 2022-03-01	50,701	R\$ 552.034,12
LTN 01/04/2022	253,507	R\$ 242.025,19
BRSTNCLTN7R3 2021-10-01	253,507	R\$ 250.394,54
NTN-B 15/08/2022	253,507	R\$ 965.476,52
NTN-F 01/01/2023	1.267,534	R\$ 1.376.441,68
NTN-B 15/08/2040	2.260,394	R\$ 9.647.959,22
<b>Titulos Privados</b>		<b>R\$ 2.270.243,47</b>
DPGE BRB BCO BRASILIA SA	0,304	R\$ 316.831,5
DPGE HAITONG BANCO INVESTIMENTO BRASIL SA	25,351	R\$ 26.446,44
BRBMEBDP1135 2022-06-01	0,025	R\$ 76.315,46
DPGE BCO MERCEDES BENZ BRASIL SA	405,611	R\$ 424.562,62
BRBMTNDP05L7 2023-04-20	0,076	R\$ 76.901,36
LETRA FINANCEIRA BCO ABC BRASIL SA	0,254	R\$ 54.902,79
LETRA FINANCEIRA BCO ABC BRASIL SA	0,254	R\$ 54.811,87
LETRA FINANCEIRA BCO ABC BRASIL SA	0,254	R\$ 53.606,15
LETRA FINANCEIRA BCO ABC BRASIL SA	1,268	R\$ 263.771,96
LETRA FINANCEIRA BCO ALFA INVEST SA	0,634	R\$ 132.746,62
LETRA FINANCEIRA BCO ALFA INVEST SA	0,634	R\$ 134.865,77
LETRA FINANCEIRA BCO BRADESCO SA	0,254	R\$ 139.403,65
LETRA FINANCEIRA BCO BRADESCO SA	0,761	R\$ 165.505,31
LETRA FINANCEIRA BCO TOYOTA BRASIL SA	0,634	R\$ 133.821,65
LETRA FINANCEIRA BCO VOLKSWAGEN SA	0,634	R\$ 133.918,38
BRBVKWLF17Y6 2024-05-31	1,014	R\$ 50.977,92
BRYAHALF10H5 2023-05-22	0,304	R\$ 30.854,03
<b>RENDA VARIÁVEL</b>		
<b>Derivativos</b>		<b>R\$ 1.709,19</b>
DI DE 1 DIA - F23	12,675	R\$ 1.571,87
DI DE 1 DIA - F24	2,535	R\$ 0
DI DE 1 DIA - J22	2,535	R\$ 137,32
<b>VALORES A RECEBER</b>		
A Receber		R\$ 20,26
<b>VALORES A PAGAR</b>		
A Pagar		R\$ 244,4
Cotas a Resgatar		R\$ 0
Cotas a Emitir		R\$ 0
<b>PATRIMÔNIO LÍQUIDO</b>		<b>R\$ 15.854.756,1</b>



	Quantidade	Valor em R\$
Disponível		R\$ 0
CAIXA		R\$ 0
<b>RENTA FIXA</b>		
Fundos de Investimento		R\$ 15.854.756,1
25.244.544/0001-20 BB PREVIDÊNCIA LIQUIDEZ FI RENDA FIXA	11.824.410,51	R\$ 15.854.756,1
<b>ESTRUTURADO</b>		
Fundos de Investimento Multimercado		R\$ 165.710,63
12.987.909/0001-64 BB NOVOS NEGÓCIOS FIC MULTIMERCADO	132.271,12	R\$ 165.710,63
<b>VALORES A RECEBER</b>		
A Receber		R\$ 0
<b>VALORES A PAGAR</b>		
A Pagar		R\$ 6.080,82
<b>PATRIMÔNIO LÍQUIDO</b>		R\$ 16.014.385,91

## Relatório de Demonstrativo de Investimento Fundos Exclusivos

34.613.727/0001-66

BB PREVIDÊNCIA TP II FI RENDA FIXA CRÉDITO PRIVADO

	Quantidade	Valor em R\$
Disponível		R\$ 11.615,01
CAIXA		R\$ 11.615,01
<b>RENDA FIXA</b>		
<b>Titulos Públicos</b>		
NTN-B 15/08/2040	696,872	R\$ 2.974.435,11
<b>Fundos de Investimento</b>		
35.818.950/0001-02 BR ELETRO FIDC SÊNIOR	616,592	R\$ 479.636,21
<b>Titulos Privados</b>		
DPGE BCO BMG SA	1,48	R\$ 1.533.144,49
BRBONSDP07D8 2022-09-22	0,493	R\$ 506.757,65
DPGE BRB BCO BRASILIA SA	0,74	R\$ 770.613,3
DPGE HAITONG BANCO INVESTIMENTO BRASIL SA	1.109,865	R\$ 1.157.838,04
BRBMEBDP1119 2022-06-01	0,123	R\$ 123.745,5
BRBMTNDP04I6 2022-09-23	0,617	R\$ 634.057,51
BRBMTNDP05L7 2023-04-20	0,37	R\$ 374.086,61
BRBMTNDP05M5 2023-05-12	0,123	R\$ 124.147,15
BRSFSADP08C7 2022-09-09	1,357	R\$ 1.394.175,19
LETRA FINANCEIRA BCO ALFA INVEST SA	6,166	R\$ 1.282.338,51
BRDAYCLFNJ62 2024-06-03	1,233	R\$ 1.238.581,95
BRBPACLFIZ62 2023-06-14	3,083	R\$ 621.973,86
BRPRBCLFI982 2022-08-08	3,083	R\$ 643.131,06
BRYAHALFIOI3 2024-05-13	1,233	R\$ 125.281,76
<b>Debêntures</b>		
BRB3SADBS032 2024-08-14	123,318	R\$ 1.268.132,87
BRCEABDBS011 2025-05-20	36,626	R\$ 36.802,41
BRCYREDBS090 2026-05-17	46,244	R\$ 46.533,56
BRDIRRDBS010 2025-09-21	135,034	R\$ 140.473,1
BRITSADBS036 2027-06-15	786,525	R\$ 786.694,99
BRLCAMDBS0P6 2028-05-20	36,996	R\$ 37.138,21
BRRIPRDBS022 2024-06-15	114,563	R\$ 114.706,32
<b>VALORES A RECEBER</b>		
A Receber		R\$ 59,78
<b>VALORES A PAGAR</b>		
A Pagar		R\$ 571,11
Cotas a Resgatar		R\$ 0
Cotas a Emitir		R\$ 0
<b>PATRIMÔNIO LÍQUIDO</b>		
		R\$ 16.425.529,05



## Relatório de Demonstrativo de Investimento Fundos Exclusivos

29.298.975/0001-20

BB PREVIDÊNCIA MÓDULO MULTIMERCADO FIC MULTIMERCADO

	Quantidade	Valor em R\$
Disponível		R\$ 2.769,71
CAIXA		R\$ 2.769,71

### RENDA FIXA

<b>Fundos de Investimento</b>		<b>R\$ 319.398,19</b>
03.504.023/0001-21 BB TOP PRINCIPAL FI RENDA FIXA REFERENCIADO DI LP	27.117,165	R\$ 319.398,19

### ESTRUTURADO

<b>Fundos de Investimento Multimercado</b>		<b>R\$ 24.861.432,57</b>
18.525.868/0001-70 OCCAM LONG BIASED FIC MULTIMERCADO	395.293,704	R\$ 1.108.314,91
12.430.199/0001-77 NAVI LONG SHORT FIC MULTIMERCADO	268.453,967	R\$ 867.223,49
29.733.915/0001-98 BAHIA AM MARAÚ BB FIC MULTIMERCADO	1.320.310,602	R\$ 1.512.263,43
29.762.315/0001-58 KINEA ATLAS II FI MULTIMERCADO	1.866.599,388	R\$ 3.052.558,8
29.994.389/0001-10 SPACEX FIC MULTIMERCADO	1.661.860,705	R\$ 1.995.351,78
30.507.672/0001-59 KAPITALO ZETA BB FIC MULTIMERCADO	2.077.779,189	R\$ 2.525.251,58
32.892.954/0001-42 ABSOLUTE VERTEX 30 BB FIC MULTIMERCADO	1.803.144,678	R\$ 2.014.961,63
34.081.172/0001-59 NAVI LS BB FIC MULTIMERCADO	1.569.716,119	R\$ 1.681.918,64
34.808.989/0001-86 VERDE AM BB60 FIC MULTIMERCADO	2.802.816,594	R\$ 3.077.823,63
35.343.900/0001-16 LEGACY CAPITAL BB FIC MULTIMERCADO	1.550.601,248	R\$ 1.749.466,94
35.618.055/0001-44 ABSOLUTE ALPHA MARB FIC MULTIMERCADO	1.154.668,291	R\$ 1.267.807,55
36.181.728/0001-04 TRUXT BB LONG BIAS FIC MULTIMERCADO	527.015,663	R\$ 665.891,56
36.986.717/0001-00 GENOA CAPITAL RADAR BB FIC MULTIMERCADO	3.125.879,508	R\$ 3.342.598,61

### VALORES A RECEBER

A Receber	<b>R\$ 35,12</b>
-----------	------------------

### VALORES A PAGAR

A Pagar	<b>R\$ 6.627,38</b>
---------	---------------------

Cotas a Resgatar	R\$ 0
------------------	-------

Cotas a Emitir	R\$ 0
----------------	-------

### PATRIMÔNIO LÍQUIDO

PATRIMÔNIO LÍQUIDO	<b>R\$ 25.177.008,22</b>
--------------------	--------------------------

## Relatório de Demonstrativo de Investimento Fundos Exclusivos

27.565.843/0001-91

BB PREVIDÊNCIA MÓDULO RV FIC AÇÕES

	Quantidade	Valor em R\$
Disponível		R\$ 4.111,33
CAIXA		R\$ 4.111,33
<b>RENTA FIXA</b>		
<b>Fundos de Investimento</b>		<b>R\$ 339.134,05</b>
01.608.573/0001-65 BB TOP FI RENDA FIXA CURTO PRAZO	22.294,831	R\$ 339.134,05
<b>RENTA VARIÁVEL</b>		
<b>Fundos de Investimento</b>		<b>R\$ 29.052.009,73</b>
15.862.830/0001-03 APEX AÇÕES 30 FIC AÇÕES	468.754,27	R\$ 1.227.141,62
32.386.727/0001-45 OCEANA VALOR 30 DBB FIC AÇÕES	3.816.317,397	R\$ 5.327.298,43
26.277.595/0001-10 TRUXT I VALOR INSTITUCIONAL FIC AÇÕES	1.779.257,932	R\$ 4.584.949,12
16.565.056/0001-23 SPX APACHE FIC AÇÕES	549.241,494	R\$ 1.739.856,01
26.718.169/0001-75 XP INVESTOR 30 FIC AÇÕES	785.518,996	R\$ 1.699.296,87
34.659.901/0001-01 NAVI INSTITUCIONAL II FIC AÇÕES	4.106.853,837	R\$ 4.774.689,46
20.658.576/0001-58 MOAT CAPITAL FIC AÇÕES	488.902,214	R\$ 2.067.579,88
26.768.800/0001-40 LEBLON AÇÕES II FIC AÇÕES	10.756,299	R\$ 2.483.537,99
34.096.221/0001-27 CONSTELLATION BB FIC AÇÕES	2.072.807,319	R\$ 2.902.169,86
35.704.405/0001-95 BRASIL CAPITAL BB 30 FIC AÇÕES	1.309.672,271	R\$ 2.245.490,47
<b>VALORES A RECEBER</b>		
A Receber		R\$ 51,33
<b>VALORES A PAGAR</b>		
A Pagar		R\$ 1.267,71
Cotas a Resgatar		R\$ 0
Cotas a Emitir		R\$ 0
<b>PATRIMÔNIO LÍQUIDO</b>		<b>R\$ 29.394.038,73</b>



## Relatório de Demonstrativo de Investimento Fundos Exclusivos

25.244.544/0001-20

BB PREVIDÊNCIA LIQUIDEZ FI RENDA FIXA

	Quantidade	Valor em R\$
Disponível		R\$ 6.848,78
CAIXA		R\$ 6.848,78

### RENDA FIXA

		R\$
<b>Títulos Públicos</b>		<b>R\$ 39.958.230,18</b>
LFT 01/09/2025	149,178	R\$ 1.607.569,78
BRSTNCLF1R66 2022-03-01	149,178	R\$ 1.624.239,29
LTN 01/04/2022	745,888	R\$ 712.106,04
BRSTNCLTN7R3 2021-10-01	745,888	R\$ 736.730,99
NTN-B 15/08/2022	745,888	R\$ 2.840.702,87
NTN-F 01/01/2023	3.729,441	R\$ 4.049.877,68
NTN-B 15/08/2040	6.650,713	R\$ 28.387.003,53

		R\$
<b>Títulos Privados</b>		<b>R\$ 6.679.693,38</b>
DPGE BRB BCO BRASILIA SA	0,895	R\$ 932.207,18
DPGE HAITONG BANCO INVESTIMENTO BRASIL SA	74,589	R\$ 77.812,84
BRBMEBDP1135 2022-06-01	0,075	R\$ 224.541,49
DPGE BCO MERCEDES BENZ BRASIL SA	1.193,421	R\$ 1.249.182,36
BRBMTNDP05L7 2023-04-20	0,224	R\$ 226.265,38
LETRA FINANCEIRA BCO ABC BRASIL SA	0,746	R\$ 161.539,4
LETRA FINANCEIRA BCO ABC BRASIL SA	0,746	R\$ 161.271,9
LETRA FINANCEIRA BCO ABC BRASIL SA	0,746	R\$ 157.724,35
LETRA FINANCEIRA BCO ABC BRASIL SA	3,729	R\$ 776.091,12
LETRA FINANCEIRA BCO ALFA INVEST SA	1,865	R\$ 390.577,81
LETRA FINANCEIRA BCO ALFA INVEST SA	1,865	R\$ 396.812,94
LETRA FINANCEIRA BCO BRADESCO SA	0,746	R\$ 410.164,66
LETRA FINANCEIRA BCO BRADESCO SA	2,238	R\$ 486.963,07
LETRA FINANCEIRA BCO TOYOTA BRASIL SA	1,865	R\$ 393.740,86
LETRA FINANCEIRA BCO VOLKSWAGEN SA	1,865	R\$ 394.025,45
BRBVKWLF17Y6 2024-05-31	2,984	R\$ 149.991,34
BRYAHALFI0H5 2023-05-22	0,895	R\$ 90.781,22

### RENDA VARIÁVEL

		R\$
<b>Derivativos</b>		<b>R\$ 5.028,93</b>
DI DE 1 DIA - F23	37,294	R\$ 4.624,88
DI DE 1 DIA - F24	7,459	R\$ 0
DI DE 1 DIA - J22	7,459	R\$ 404,05

### VALORES A RECEBER

A Receber		R\$ 59,62
-----------	--	-----------

### VALORES A PAGAR

A Pagar		R\$ 719,1
Cotas a Resgatar		R\$ 0
Cotas a Emitir		R\$ 0

### PATRIMÔNIO LÍQUIDO

		R\$ 46.649.141,78
--	--	-------------------

## Relatório de Demonstrativo de Investimento Fundos Exclusivos

19.160.378/0001-80

BB PREVIDÊNCIA RETORNO TOTAL FI AÇÕES

	Quantidade	Valor em R\$
Disponível		R\$ 2.920.850,33
CAIXA		R\$ 2.920.850,33

### RENDA VARIÁVEL

Ações	Quantidade	Valor em R\$
		<b>R\$ 27.751.878,5</b>
BRADESCO PN N1 - BBDC4	33.719,436	R\$ 867.601,09
BRBBOVCTF001	18.780,311	R\$ 1.217.151,94
BANCO INTER UNT N2 - BIDI11	26.850,391	R\$ 2.088.691,93
BTGP BANCO UNT - BPAC11	16.155,589	R\$ 1.971.951,24
BRASKEM PNA N1 - BRKM5	22.282,799	R\$ 1.326.940,67
SID NACIONAL ON - CSNA3	35.489,068	R\$ 1.561.164,1
GERDAU PN N1 - GGBR4	30.737,596	R\$ 910.140,23
JBS ON NM - JBSS3	36.726,015	R\$ 1.068.727,03
KLABIN S/A UNT N2 - KLBN11	49.983,292	R\$ 1.316.559,9
LOJAS RENNER ON NM - LREN3	44.849,297	R\$ 1.983.684,42
MULTIPLAN ON N2 - MULT3	57.290,788	R\$ 1.346.333,51
GRUPO NATURAON NM - NTCO3	14.058,632	R\$ 797.686,78
PETRORIO ON NM - PRIO3	17.403,709	R\$ 339.198,28
PORTO SEGURO ON NM - PSSA3	19.061,417	R\$ 1.019.213,96
RUMO S.A. ON NM - RAIL3	47.200,693	R\$ 903.893,28
BRRDORACNOR8	13.320,388	R\$ 919.506,36
SANTANDER BR UNT N2 - SANB11	38.389,309	R\$ 1.554.767,03
BRSBFGACNOR1	33.490,401	R\$ 1.281.342,76
TOTVS ON NM - TOTS3	35.336,777	R\$ 1.330.429,67
VALE ON N1 - VALE3	16.447,735	R\$ 1.862.705,98
VIAVAREJO ON N2 - VVAR3	131.994,195	R\$ 2.084.188,34
		<b>R\$ -11.278,83</b>
<b>Derivativos</b>		
BRBMEFIBV301	17,623	R\$ -11.278,83

### VALORES A RECEBER

A Receber	R\$ 2.790.345,39
-----------	------------------

### VALORES A PAGAR

A Pagar	R\$ 2.889.812,76
---------	------------------

Cotas a Resgatar	R\$ 0
------------------	-------

Cotas a Emitir	R\$ 0
----------------	-------

### PATRIMÔNIO LÍQUIDO

R\$ 30.561.982,63



## Relatório de Demonstrativo de Investimento Fundos Exclusivos

18.270.776/0001-97

BB PREVIDÊNCIA INFLAÇÃO FI RENDA FIXA

	Quantidade	Valor em R\$
Disponível		R\$ 5.750,61
CAIXA		R\$ 5.750,61

### RENDA FIXA

Títulos Públicos		R\$ 49.364.887,9
NTN-B 15/08/2022	3.287,602	R\$ 12.520.777,22
NTN-B 15/08/2024	3.405,162	R\$ 13.369.311,78
NTN-B 15/05/2025	1.642,014	R\$ 6.419.106,83
NTN-B 15/05/2023	3.343,116	R\$ 12.760.794,4
NTN-B 15/08/2026	1.028,955	R\$ 4.130.532,01
NTN-B 15/08/2040	38,509	R\$ 164.365,66

### VALORES A RECEBER

A Receber	R\$ 49,25
-----------	-----------

### VALORES A PAGAR

A Pagar	R\$ 588,66
Cotas a Resgatar	R\$ 0
Cotas a Emitir	R\$ 0

### PATRIMÔNIO LÍQUIDO

R\$ 49.370.099,09

## Relatório de Demonstrativo de Investimento Fundos Exclusivos

10.220.247/0001-77

BB PREVIDÊNCIA ATUARIAL FI RENDA FIXA

	Quantidade	Valor em R\$
Disponível		R\$ 4.328,5
CAIXA		R\$ 4.328,5

### RENDA FIXA

Títulos Públicos		R\$ 29.900.407,53
NTN-B 15/05/2035	920,072	R\$ 3.952.930,17
NTN-B 15/08/2030	773,004	R\$ 3.218.935,45
NTN-B 15/05/2055	832,696	R\$ 3.795.240,33
NTN-B 15/08/2040	832,652	R\$ 3.660.766,37
NTN-B 15/08/2028	693,443	R\$ 2.837.703,47
NTN-B 15/05/2045	1.053,586	R\$ 4.679.185,45
NTN-B 15/08/2050	1.644,509	R\$ 7.521.515,97
NTN-B 15/08/2026	58,324	R\$ 234.130,3

### VALORES A RECEBER

A Receber	R\$ 35,29
-----------	-----------

### VALORES A PAGAR

A Pagar	R\$ 333,1
Cotas a Resgatar	R\$ 0
Cotas a Emitir	R\$ 0

### PATRIMÔNIO LÍQUIDO

R\$ 29.904.438,22



## Relatório de Demonstrativo de Investimento Fundos Exclusivos

10.220.241/0001-08

BB PREVIDÊNCIA TP FI RENDA FIXA CRÉDITO PRIVADO

	Quantidade	Valor em R\$
Disponível		R\$ 2.483,05
CAIXA		R\$ 2.483,05

### RENDA FIXA

	Quantidade	Valor em R\$
<b>Títulos Públicos</b>		<b>R\$ 6.194.436,21</b>
NTN-B 15/08/2026	241,796	R\$ 970.641,2
NTN-B 15/05/2025	259,996	R\$ 1.016.397,63
NTN-B 15/08/2024	376,994	R\$ 1.480.148,45
NTN-B 15/05/2023	311,995	R\$ 1.190.894,88
NTN-B 15/08/2022	129,998	R\$ 495.094,39
NTN-B 15/08/2040	243,954	R\$ 1.041.259,66
<b>Títulos Privados</b>		<b>R\$ 506.713,58</b>
BRBBDCLTRMT3 2026-03-27	1,3	R\$ 255.961,62
BRBBDCLTRQ44 2026-06-25	1,3	R\$ 250.751,96
<b>Debêntures</b>		<b>R\$ 2.351.046,05</b>
BRARTRDBS070 2027-09-15	61,983	R\$ 67.957,04
BRFS31 - BRF S.A. - 20260430 IPCA + 5.5000%	106,728	R\$ 113.624,66
CART22 - CONCESSIONÁRIA AUTO RAPOSO TAVARES S.A. - 20241215 IPCA + 6.0500%	96,198	R\$ 142.671,76
BRCCRODBS0L5 2033-11-15	259,996	R\$ 260.395,63
ERDV17 - ECORODOVIAS CONCESSÕES E SERVIÇOS S.A. - 20250615 IPCA + 7.4438%	259,996	R\$ 324.076,77
ERDV38 - ECORODOVIAS CONCESSÕES E SERVIÇOS S.A. - 20260415 IPCA + 5.5031%	69,549	R\$ 79.451,79
IVIA45 - CONCESSIONÁRIA INTERVIAS S.A. - 20250515 IPCA + 6.7621%	259,996	R\$ 317.258,95
BRLAMEDBS0K5 2030-10-15	47,761	R\$ 58.270,84
BRRENTDBS0K7 2031-03-15	168,997	R\$ 178.511,56
OIBRA2 - OI S.A. - 20350225 80.0000% do DI	222,582	R\$ 251.669
BRRIPRDBS030 2031-06-15	129,998	R\$ 131.973,77
SBSPC2 - SABESP - CIA SANEAMENTO BÁSICO ESTADO SÃO PAULO - 20250215 IPCA + 6.0000%	66,429	R\$ 82.507,71
SSED31 - SABER SERVIÇOS EDUCACIONAIS S.A. - 20250815 IPCA + 6.7234%	13	R\$ 157.255,19
SULM23 - SUL AMÉRICA S.A. - 20220515 IPCA + 7.4100%	26	R\$ 132.293,39
UNDAB2 - UNIDAS S.A. - 20250915 IPCA + 7.3032%	26,988	R\$ 32.041,35
BRUTPSDBS021 2028-04-15	19,916	R\$ 21.086,64

### RENDA VARIÁVEL

	Quantidade	Valor em R\$
<b>Derivativos</b>		<b>R\$ 956,63</b>
BRBMEFDAP330	2,6	R\$ 172,01
BRBMEFDAP1L2	5,2	R\$ 784,61

### VALORES A RECEBER

A Receber	R\$ 18,4
-----------	----------

### VALORES A PAGAR

A Pagar	R\$ 149.475,59
Cotas a Resgatar	R\$ 0
Cotas a Emitir	R\$ 0

### PATRIMÔNIO LÍQUIDO

R\$ 8.906.178,33



	Quantidade	Valor em R\$
Disponível		R\$ 119.215,27
CAIXA		R\$ 119.215,27
<b>RENTA FIXA</b>		
<b>Títulos Públicos</b>		<b>R\$ 65.972.566,85</b>
NTN-B 15/08/2030	7.353	R\$ 26.243.830,84
NTN-B 15/08/2024	974	R\$ 3.566.207,74
NTN-B 15/05/2023	3.845	R\$ 13.806.197,26
NTN-B 15/08/2022	2.816	R\$ 10.592.085,96
NTN-B 15/08/2026	122	R\$ 489.744,58
NTN-B 15/05/2035	3	R\$ 11.620,33
NTN-B 15/05/2045	2.536	R\$ 11.262.880,14
<b>Fundos de Investimento</b>		<b>R\$ 151.255.386,47</b>
18.270.776/0001-97 BB PREVIDÊNCIA INFLAÇÃO FI RENDA FIXA	21.225.605,67	R\$ 49.370.099,09
34.613.727/0001-66 BB PREVIDÊNCIA TP II FI RENDA FIXA CRÉDITO PRIVADO	15.560.266,22	R\$ 16.425.529,05
25.244.544/0001-20 BB PREVIDÊNCIA LIQUIDEZ FI RENDA FIXA	34.790.734,01	R\$ 46.649.141,78
10.220.247/0001-77 BB PREVIDÊNCIA ATUARIAL FI RENDA FIXA	5.911.681,22	R\$ 29.904.438,22
10.220.241/0001-08 BB PREVIDÊNCIA TP FI RENDA FIXA CRÉDITO PRIVADO	2.087.098,67	R\$ 8.906.178,33
<b>RENTA VARIÁVEL</b>		
<b>Fundos de Investimento</b>		<b>R\$ 59.956.021,36</b>
19.160.378/0001-80 BB PREVIDÊNCIA RETORNO TOTAL FI AÇÕES	14.068.037,07	R\$ 30.561.982,63
27.565.843/0001-91 BB PREVIDÊNCIA MÓDULO RV FIC AÇÕES	14.757.581,08	R\$ 29.394.038,73
<b>ESTRUTURADO</b>		
<b>Fundos de Investimento Multimercado</b>		<b>R\$ 54.978.855,46</b>
12.987.909/0001-64 BB NOVOS NEGÓCIOS FIC MULTIMERCADO	3.179.768,32	R\$ 3.983.646,7
09.605.786/0001-45 BB TOP MULTI ABSOLUTO FI MULTIMERCADO LP	6.433.309,44	R\$ 25.818.200,54
29.298.975/0001-20 BB PREVIDÊNCIA MÓDULO MULTIMERCADO FIC MULTIMERCADO	21.113.605,88	R\$ 25.177.008,22
<b>EXTERIOR</b>		
<b>Fundos de Investimento no Exterior</b>		<b>R\$ 24.336.787,78</b>
17.413.636/0001-68 BB GLOBAL SELECT EQUITY INVESTIMENTO NO EXTERIOR FI MULTIMER	2.189.609,58	R\$ 11.035.388,88
17.431.816/0001-72 BB SCHRODER INVESTIMENTO NO EXTERIOR FI MULTIMERCADO	2.269.296,56	R\$ 11.150.242,34
38.110.528/0001-96 BB AÇÕES BRL UNIVERSAL BRANDS INVESTIMENTO NO EXTERIOR	1.994.953,31	R\$ 2.151.156,56
<b>Operações com Participantes</b>		
<b>Operações com Participantes</b>		<b>R\$ 1.242.313,96</b>
Empréstimo		R\$ 1.242.313,96
<b>VALORES A RECEBER</b>		
A Receber		R\$ 0
<b>VALORES A PAGAR</b>		
A Pagar		R\$ 148.119,77
<b>PATRIMÔNIO LÍQUIDO</b>		<b>R\$ 357.713.027,38</b>



## Relatório de Demonstrativo de Investimento Fundos Exclusivos

18.270.776/0001-97

BB PREVIDÊNCIA INFLAÇÃO FI RENDA FIXA

	Quantidade	Valor em R\$
Disponível		R\$ 7.235,87
CAIXA		R\$ 7.235,87
<b>RENTA FIXA</b>		
<b>Titulos Públicos</b>		<b>R\$ 62.114.809,9</b>
NTN-B 15/08/2022	4.136,721	R\$ 15.754.633,1
NTN-B 15/08/2024	4.284,644	R\$ 16.822.326,46
NTN-B 15/05/2025	2.066,112	R\$ 8.077.028,38
NTN-B 15/05/2023	4.206,574	R\$ 16.056.641,72
NTN-B 15/08/2026	1.294,712	R\$ 5.197.362,36
NTN-B 15/08/2040	48,455	R\$ 206.817,89
<b>VALORES A RECEBER</b>		
A Receber		R\$ 61,97
<b>VALORES A PAGAR</b>		
A Pagar		R\$ 740,7
Cotas a Resgatar		R\$ 0
Cotas a Emitir		R\$ 0
<b>PATRIMÔNIO LÍQUIDO</b>		<b>R\$ 62.121.367,04</b>

## Relatório de Demonstrativo de Investimento Fundos Exclusivos

10.220.247/0001-77

BB PREVIDÊNCIA ATUARIAL FI RENDA FIXA

	Quantidade	Valor em R\$
Disponível		R\$ 5.170,89
CAIXA		R\$ 5.170,89

### RENDA FIXA

Títulos Públicos		R\$ 35.719.487,94
NTN-B 15/05/2035	1.099,132	R\$ 4.722.231,35
NTN-B 15/08/2030	923,442	R\$ 3.845.389,93
NTN-B 15/05/2055	994,752	R\$ 4.533.852,63
NTN-B 15/08/2040	994,699	R\$ 4.373.207,96
NTN-B 15/08/2028	828,397	R\$ 3.389.964,33
NTN-B 15/05/2045	1.258,63	R\$ 5.589.827,09
NTN-B 15/08/2050	1.964,556	R\$ 8.985.318,97
NTN-B 15/08/2026	69,675	R\$ 279.695,67

### VALORES A RECEBER

A Receber	R\$ 42,16
-----------	-----------

### VALORES A PAGAR

A Pagar	R\$ 397,92
Cotas a Resgatar	R\$ 0
Cotas a Emitir	R\$ 0

### PATRIMÔNIO LÍQUIDO

R\$ 35.724.303,07



## Relatório de Demonstrativo de Investimento Fundos Exclusivos

25.244.544/0001-20

BB PREVIDÊNCIA LIQUIDEZ FI RENDA FIXA

	Quantidade	Valor em R\$
Disponível		R\$ 7.011,3
CAIXA		R\$ 7.011,3

### RENDA FIXA

	Quantidade	Valor em R\$
<b>Títulos Públicos</b>		<b>R\$ 40.906.465,26</b>
LFT 01/09/2025	152,718	R\$ 1.645.718,47
BRSTNCLF1R66 2022-03-01	152,718	R\$ 1.662.783,55
LTN 01/04/2022	763,589	R\$ 729.004,78
BRSTNCLTN7R3 2021-10-01	763,589	R\$ 754.214,1
NTN-B 15/08/2022	763,589	R\$ 2.908.114,61
NTN-F 01/01/2023	3.817,943	R\$ 4.145.983,94
NTN-B 15/08/2040	6.808,539	R\$ 29.060.645,79

	Quantidade	Valor em R\$
<b>Títulos Privados</b>		<b>R\$ 6.838.206,89</b>
DPGE BRB BCO BRASILIA SA	0,916	R\$ 954.329,07
DPGE HAITONG BANCO INVESTIMENTO BRASIL SA	76,359	R\$ 79.659,39
BRBMEBDP1135 2022-06-01	0,076	R\$ 229.870,01
DPGE BCO MERCEDES BENZ BRASIL SA	1.221,742	R\$ 1.278.826,28
BRBMTNDP05L7 2023-04-20	0,229	R\$ 231.634,81
LETRA FINANCEIRA BCO ABC BRASIL SA	0,764	R\$ 165.372,84
LETRA FINANCEIRA BCO ABC BRASIL SA	0,764	R\$ 165.098,99
LETRA FINANCEIRA BCO ABC BRASIL SA	0,764	R\$ 161.467,25
LETRA FINANCEIRA BCO ABC BRASIL SA	3,818	R\$ 794.508,27
LETRA FINANCEIRA BCO ALFA INVEST SA	1,909	R\$ 399.846,47
LETRA FINANCEIRA BCO ALFA INVEST SA	1,909	R\$ 406.229,57
LETRA FINANCEIRA BCO BRADESCO SA	0,764	R\$ 419.898,13
LETRA FINANCEIRA BCO BRADESCO SA	2,291	R\$ 498.519,03
LETRA FINANCEIRA BCO TOYOTA BRASIL SA	1,909	R\$ 403.084,59
LETRA FINANCEIRA BCO VOLKSWAGEN SA	1,909	R\$ 403.375,94
BRBVKWLF7Y6 2024-05-31	3,054	R\$ 153.550,73
BRYAHALFI0H5 2023-05-22	0,916	R\$ 92.935,52

### RENDA VARIÁVEL

	Quantidade	Valor em R\$
<b>Derivativos</b>		<b>R\$ 5.148,27</b>
DI DE 1 DIA - F23	38,179	R\$ 4.734,63
DI DE 1 DIA - F24	7,636	R\$ 0
DI DE 1 DIA - J22	7,636	R\$ 413,64

### VALORES A RECEBER

A Receber	R\$ 61,04
-----------	-----------

### VALORES A PAGAR

A Pagar	R\$ 736,17
Cotas a Resgatar	R\$ 0
Cotas a Emitir	R\$ 0

### PATRIMÔNIO LÍQUIDO

R\$ 47.756.156,59



	Quantidade	Valor em R\$
Disponível		R\$ 0
CAIXA		R\$ 0
<b>RENTA FIXA</b>		
<b>Títulos Públicos</b>		<b>R\$ 132.942.608,31</b>
CERTIFICADO FINANCEIRO DO TESOUREIRO NACIONAL	34.159	R\$ 10.041.839,49
NTN-B 15/08/2050	7.000	R\$ 32.690.093,43
NTN-B 15/05/2045	13.200	R\$ 59.569.007,11
NTN-B 15/08/2040	6.800	R\$ 30.641.668,28
<b>Fundos de Investimento</b>		<b>R\$ 149.787.984,26</b>
25.244.544/0001-20 BB PREVIDÊNCIA LIQUIDEZ FI RENDA FIXA	35.616.341	R\$ 47.756.156,59
10.220.247/0001-77 BB PREVIDÊNCIA ATUARIAL FI RENDA FIXA	7.062.185,56	R\$ 35.724.303,07
18.270.776/0001-97 BB PREVIDÊNCIA INFLAÇÃO FI RENDA FIXA	26.707.737,37	R\$ 62.121.367,04
34.613.727/0001-66 BB PREVIDÊNCIA TP II FI RENDA FIXA CRÉDITO PRIVADO	3.844.532,37	R\$ 4.058.316,05
09.613.232/0001-90 FUNDO INVESTIMENTO Rf CREDITO PRIVADO PORTFOLIO MASTER I	2.619.125,62	R\$ 127.841,51
<b>Debêntures</b>		<b>R\$ 1.685.461,02</b>
CVRDA6 - VALE S.A. - 00010101 IGP-M	28.592	R\$ 1.685.461,02
<b>RENTA VARIÁVEL</b>		
<b>Fundos de Investimento</b>		<b>R\$ 33.782.621,75</b>
19.160.378/0001-80 BB PREVIDÊNCIA RETORNO TOTAL FI AÇÕES	7.626.397,87	R\$ 16.567.900,57
27.565.843/0001-91 BB PREVIDÊNCIA MÓDULO RV FIC AÇÕES	2.663.101,4	R\$ 5.304.345,3
10.214.125/0001-78 BB PREVIDÊNCIA IBRX FI AÇÕES	4.167.395,85	R\$ 11.910.375,88
<b>Ações</b>		<b>R\$ 298.881,04</b>
AMAZONIA ON - BAZA3	7.487	R\$ 298.881,04
<b>ESTRUTURADO</b>		
<b>Fundos de Investimento Multimercado</b>		<b>R\$ 9.467.262,73</b>
29.298.975/0001-20 BB PREVIDÊNCIA MÓDULO MULTIMERCADO FIC MULTIMERCADO	2.803.768,7	R\$ 3.343.365,78
09.605.786/0001-45 BB TOP MULTI ABSOLUTO FI MULTIMERCADO LP	1.525.936,09	R\$ 6.123.896,95
<b>Fundos de Investimento em Participações</b>		<b>R\$ 0,03</b>
10.381.075/0001-13 MULTINER FUNDO INVESTIMENTO PARTICIPAÇÕES MULTISTRATÉGIA	2,95	R\$ 0,03
<b>EXTERIOR</b>		
<b>Fundos de Investimento no Exterior</b>		<b>R\$ 15.783.710,35</b>
38.110.528/0001-96 BB AÇÕES BRL UNIVERSAL BRANDS INVESTIMENTO NO EXTERIOR	2.821.366,27	R\$ 3.042.277
17.413.636/0001-68 BB GLOBAL SELECT EQUITY INVESTIMENTO NO EXTERIOR FI MULTIMER	1.259.707,5	R\$ 6.348.785,78
17.431.816/0001-72 BB SCHRODER INVESTIMENTO NO EXTERIOR FI MULTIMERCADO	1.301.031,2	R\$ 6.392.647,57
<b>IMOBILIÁRIO</b>		
<b>Imóveis</b>		<b>R\$ 27.766.974,16</b>
ED. SAO MARCUS		R\$ 13.721.020,56
WOLRD TRADE CENTER		R\$ 14.045.953,6
<b>Operações com Participantes</b>		
<b>Operações com Participantes</b>		<b>R\$ 0</b>
Empréstimo		R\$ 0
<b>VALORES A RECEBER</b>		
<b>A Receber</b>		<b>R\$ 0</b>
<b>VALORES A PAGAR</b>		
<b>A Pagar</b>		<b>R\$ 139.236,11</b>
<b>PATRIMÔNIO LÍQUIDO</b>		<b>R\$ 371.376.267,54</b>



## Relatório de Demonstrativo de Investimento Fundos Exclusivos

34.613.727/0001-66

BB PREVIDÊNCIA TP II FI RENDA FIXA CRÉDITO PRIVADO

	Quantidade	Valor em R\$
Disponível		R\$ 95,53
CAIXA		R\$ 95,53
<b>RENTA FIXA</b>		
<b>Titulos Públicos</b>		
NTN-B 15/08/2040	5,732	R\$ 24.464,52
<b>Fundos de Investimento</b>		
35.818.950/0001-02 BR ELETRO FIDC SÊNIOR	5,071	R\$ 3.944,97
<b>Titulos Privados</b>		
DPGE BCO BMG SA	0,012	R\$ 12.610,01
BRBONSDP07D8 2022-09-22	0,004	R\$ 4.168,05
DPGE BRB BCO BRASILIA SA	0,006	R\$ 6.338,24
DPGE HAITONG BANCO INVESTIMENTO BRASIL SA	9,129	R\$ 9.523,14
BRBMEBDP1119 2022-06-01	0,001	R\$ 1.017,8
BRBMTNDP04I6 2022-09-23	0,005	R\$ 5.215,08
BRBMTNDP05L7 2023-04-20	0,003	R\$ 3.076,84
BRBMTNDP05M5 2023-05-12	0,001	R\$ 1.021,1
BRSFSADP08C7 2022-09-09	0,011	R\$ 11.466,99
LETRA FINANCEIRA BCO ALFA INVEST SA	0,051	R\$ 10.547,15
BRDAYCLFNJ62 2024-06-03	0,01	R\$ 10.187,25
BRBPACLFIZ62 2023-06-14	0,025	R\$ 5.115,69
BRPRBCLFI982 2022-08-08	0,025	R\$ 5.289,71
BRYAHALFIOI3 2024-05-13	0,01	R\$ 1.030,43
<b>Debêntures</b>		
BRB3SADBS032 2024-08-14	1,014	R\$ 10.430,31
BRCEABDBS011 2025-05-20	0,301	R\$ 302,7
BRCYREDBS090 2026-05-17	0,38	R\$ 382,74
BRDIRRDBS010 2025-09-21	1,111	R\$ 1.155,38
BRITSADBS036 2027-06-15	6,469	R\$ 6.470,51
BRLCAMDBS0P6 2028-05-20	0,304	R\$ 305,46
BRRIPRDBS022 2024-06-15	0,942	R\$ 943,45
<b>VALORES A RECEBER</b>		
A Receber		R\$ 0,49
<b>VALORES A PAGAR</b>		
A Pagar		R\$ 4,7
Cotas a Resgatar		R\$ 0
Cotas a Emitir		R\$ 0
<b>PATRIMÔNIO LÍQUIDO</b>		<b>R\$ 135.098,84</b>

## Relatório de Demonstrativo de Investimento Fundos Exclusivos

29.298.975/0001-20

BB PREVIDÊNCIA MÓDULO MULTIMERCADO FIC MULTIMERCADO

	Quantidade	Valor em R\$
Disponível		R\$ 19,03
CAIXA		R\$ 19,03

### RENDA FIXA

<b>Fundos de Investimento</b>		<b>R\$ 2.194,86</b>
03.504.023/0001-21 BB TOP PRINCIPAL FI RENDA FIXA REFERENCIADO DI LP	186,346	R\$ 2.194,86

### ESTRUTURADO

<b>Fundos de Investimento Multimercado</b>		<b>R\$ 170.844,66</b>
18.525.868/0001-70 OCCAM LONG BIASED FIC MULTIMERCADO	2.716,409	R\$ 7.616,2
12.430.199/0001-77 NAVI LONG SHORT FIC MULTIMERCADO	1.844,782	R\$ 5.959,45
29.733.915/0001-98 BAHIA AM MARAÚ BB FIC MULTIMERCADO	9.073,01	R\$ 10.392,09
29.762.315/0001-58 KINEA ATLAS II FI MULTIMERCADO	12.827,038	R\$ 20.976,8
29.994.389/0001-10 SPACEX FIC MULTIMERCADO	11.420,099	R\$ 13.711,81
30.507.672/0001-59 KAPITALO ZETA BB FIC MULTIMERCADO	14.278,239	R\$ 17.353,21
32.892.954/0001-42 ABSOLUTE VERTEX 30 BB FIC MULTIMERCADO	12.390,985	R\$ 13.846,57
34.081.172/0001-59 NAVI LS BB FIC MULTIMERCADO	10.786,893	R\$ 11.557,94
34.808.989/0001-86 VERDE AM BB60 FIC MULTIMERCADO	19.260,606	R\$ 21.150,42
35.343.900/0001-16 LEGACY CAPITAL BB FIC MULTIMERCADO	10.655,538	R\$ 12.022,12
35.618.055/0001-44 ABSOLUTE ALPHA MARB FIC MULTIMERCADO	7.934,736	R\$ 8.712,22
36.181.728/0001-04 TRUXT BB LONG BIAS FIC MULTIMERCADO	3.621,586	R\$ 4.575,92
36.986.717/0001-00 GENOA CAPITAL RADAR BB FIC MULTIMERCADO	21.480,654	R\$ 22.969,92

### VALORES A RECEBER

<b>A Receber</b>		<b>R\$ 0,24</b>
------------------	--	-----------------

### VALORES A PAGAR

<b>A Pagar</b>		<b>R\$ 45,54</b>
Cotas a Resgatar		R\$ 0
Cotas a Emitir		R\$ 0

### PATRIMÔNIO LÍQUIDO

**R\$ 173.013,26**



## Relatório de Demonstrativo de Investimento Fundos Exclusivos

27.565.843/0001-91

BB PREVIDÊNCIA MÓDULO RV FIC AÇÕES

	Quantidade	Valor em R\$
Disponível		R\$ 22,41
CAIXA		R\$ 22,41
<b>RENTA FIXA</b>		
<b>Fundos de Investimento</b>		<b>R\$ 1.848,8</b>
01.608.573/0001-65 BB TOP FI RENDA FIXA CURTO PRAZO	121,541	R\$ 1.848,8
<b>RENTA VARIÁVEL</b>		
<b>Fundos de Investimento</b>		<b>R\$ 158.377,75</b>
15.862.830/0001-03 APEX AÇÕES 30 FIC AÇÕES	2.555,426	R\$ 6.689,79
32.386.727/0001-45 OCEANA VALOR 30 DBB FIC AÇÕES	20.804,749	R\$ 29.041,9
26.277.595/0001-10 TRUXT I VALOR INSTITUCIONAL FIC AÇÕES	9.699,669	R\$ 24.994,96
16.565.056/0001-23 SPX APACHE FIC AÇÕES	2.994,204	R\$ 9.484,87
26.718.169/0001-75 XP INVESTOR 30 FIC AÇÕES	4.282,276	R\$ 9.263,76
34.659.901/0001-01 NAVI INSTITUCIONAL II FIC AÇÕES	22.388,615	R\$ 26.029,34
20.658.576/0001-58 MOAT CAPITAL FIC AÇÕES	2.665,263	R\$ 11.271,46
26.768.800/0001-40 LEBLON AÇÕES II FIC AÇÕES	58,638	R\$ 13.539,07
34.096.221/0001-27 CONSTELLATION BB FIC AÇÕES	11.299,96	R\$ 15.821,25
35.704.405/0001-95 BRASIL CAPITAL BB 30 FIC AÇÕES	7.139,711	R\$ 12.241,35
<b>VALORES A RECEBER</b>		
A Receber		R\$ 0,28
<b>VALORES A PAGAR</b>		
A Pagar		R\$ 6,91
Cotas a Resgatar		R\$ 0
Cotas a Emitir		R\$ 0
<b>PATRIMÔNIO LÍQUIDO</b>		<b>R\$ 160.242,33</b>

## Relatório de Demonstrativo de Investimento Fundos Exclusivos

25.244.544/0001-20

BB PREVIDÊNCIA LIQUIDEZ FI RENDA FIXA

	Quantidade	Valor em R\$
Disponível		R\$ 50,86
CAIXA		R\$ 50,86

### RENDA FIXA

		R\$ 296.741,25
<b>Titulos Públicos</b>		
LFT 01/09/2025	1,108	R\$ 11.938,27
BRSTNCLF1R66 2022-03-01	1,108	R\$ 12.062,07
LTN 01/04/2022	5,539	R\$ 5.288,3
BRSTNCLTN7R3 2021-10-01	5,539	R\$ 5.471,18
NTN-B 15/08/2022	5,539	R\$ 21.095,87
NTN-F 01/01/2023	27,696	R\$ 30.075,55
NTN-B 15/08/2040	49,39	R\$ 210.810,01
<b>Titulos Privados</b>		
		R\$ 49.605,31
DPGE BRB BCO BRASILIA SA	0,007	R\$ 6.922,84
DPGE HAITONG BANCO INVESTIMENTO BRASIL SA	0,554	R\$ 577,86
BRBMEBDP1135 2022-06-01	0,001	R\$ 1.667,51
DPGE BCO MERCEDES BENZ BRASIL SA	8,863	R\$ 9.276,79
BRBMTNDP05L7 2023-04-20	0,002	R\$ 1.680,31
LETRA FINANCEIRA BCO ABC BRASIL SA	0,006	R\$ 1.199,64
LETRA FINANCEIRA BCO ABC BRASIL SA	0,006	R\$ 1.197,65
LETRA FINANCEIRA BCO ABC BRASIL SA	0,006	R\$ 1.171,31
LETRA FINANCEIRA BCO ABC BRASIL SA	0,028	R\$ 5.763,47
LETRA FINANCEIRA BCO ALFA INVEST SA	0,014	R\$ 2.900,54
LETRA FINANCEIRA BCO ALFA INVEST SA	0,014	R\$ 2.946,85
LETRA FINANCEIRA BCO BRADESCO SA	0,006	R\$ 3.046
LETRA FINANCEIRA BCO BRADESCO SA	0,017	R\$ 3.616,33
LETRA FINANCEIRA BCO TOYOTA BRASIL SA	0,014	R\$ 2.924,03
LETRA FINANCEIRA BCO VOLKSWAGEN SA	0,014	R\$ 2.926,15
BRBVKWLF17Y6 2024-05-31	0,022	R\$ 1.113,88
BRYAHALF10H5 2023-05-22	0,007	R\$ 674,17

### RENDA VARIÁVEL

		R\$ 37,35
<b>Derivativos</b>		
DI DE 1 DIA - F23	0,277	R\$ 34,35
DI DE 1 DIA - F24	0,055	R\$ 0
DI DE 1 DIA - J22	0,055	R\$ 3

### VALORES A RECEBER

A Receber		R\$ 0,44
-----------	--	----------

### VALORES A PAGAR

A Pagar		R\$ 5,34
Cotas a Resgatar		R\$ 0
Cotas a Emitir		R\$ 0

### PATRIMONIO LÍQUIDO

R\$ 346.429,87



## Relatório de Demonstrativo de Investimento Fundos Exclusivos

19.160.378/0001-80

BB PREVIDÊNCIA RETORNO TOTAL FI AÇÕES

	Quantidade	Valor em R\$
Disponível		R\$ 15.659,65
CAIXA		R\$ 15.659,65
<b>RENTA VARIÁVEL</b>		
<b>Ações</b>		<b>R\$ 148.787,06</b>
BRABESCO PN N1 - BBDC4	180,781	R\$ 4.651,5
BRBBOVCTF001	100,687	R\$ 6.525,56
BANCO INTER UNT N2 - BIDI11	143,954	R\$ 11.198,17
BTGP BANCO UNT - BPAC11	86,615	R\$ 10.572,29
BRASKEM PNA N1 - BRKM5	119,466	R\$ 7.114,17
SID NACIONAL ON - CSNA3	190,269	R\$ 8.369,92
GERDAU PN N1 - GGBR4	164,794	R\$ 4.879,56
JBS ON NM - JBSS3	196,9	R\$ 5.729,8
KLABIN S/A UNT N2 - KLBN11	267,977	R\$ 7.058,52
LOJAS RENNER ON NM - LREN3	240,452	R\$ 10.635,19
MULTIPLAN ON N2 - MULT3	307,155	R\$ 7.218,14
GRUPO NATURAON NM - NTCO3	75,373	R\$ 4.276,66
PETRORIO ON NM - PRIO3	93,307	R\$ 1.818,55
PORTO SEGURO ON NM - PSSA3	102,195	R\$ 5.464,35
RUMO S.A. ON NM - RAIL3	253,059	R\$ 4.846,07
BRRDORACNOR8	71,415	R\$ 4.929,78
SANTANDER BR UNT N2 - SANB11	205,818	R\$ 8.335,62
BRSBFGACNOR1	179,553	R\$ 6.869,7
TOTVS ON NM - TOTS3	189,452	R\$ 7.132,88
VALE ON N1 - VALE3	88,182	R\$ 9.986,59
VIAVAREJO ON N2 - VVAR3	707,665	R\$ 11.174,03
<b>Derivativos</b>		<b>R\$ -60,47</b>
BRBMEFIBV301	0,094	R\$ -60,47
<b>VALORES A RECEBER</b>		
A Receber		R\$ 14.959,97
<b>VALORES A PAGAR</b>		
A Pagar		R\$ 15.493,25
Cotas a Resgatar		R\$ 0
Cotas a Emitir		R\$ 0
<b>PATRIMÔNIO LÍQUIDO</b>		
		<b>R\$ 163.852,96</b>

## Relatório de Demonstrativo de Investimento Fundos Exclusivos

18.270.776/0001-97

BB PREVIDÊNCIA INFLAÇÃO FI RENDA FIXA

	Quantidade	Valor em R\$
Disponível		R\$ 97,54
CAIXA		R\$ 97,54
<b>RENDA FIXA</b>		
<b>Títulos Públicos</b>		<b>R\$ 837.296,73</b>
NTN-B 15/08/2022	55,762	R\$ 212.369,69
NTN-B 15/08/2024	57,756	R\$ 226.762,01
NTN-B 15/05/2025	27,851	R\$ 108.876,92
NTN-B 15/05/2023	56,704	R\$ 216.440,71
NTN-B 15/08/2026	17,452	R\$ 70.059,53
NTN-B 15/08/2040	0,653	R\$ 2.787,87
<b>VALORES A RECEBER</b>		
A Receber		R\$ 0,84
<b>VALORES A PAGAR</b>		
A Pagar		R\$ 9,98
Cotas a Resgatar		R\$ 0
Cotas a Emitir		R\$ 0
<b>PATRIMÔNIO LÍQUIDO</b>		<b>R\$ 837.385,12</b>



## Relatório de Demonstrativo de Investimento Fundos Exclusivos

10.220.247/0001-77

BB PREVIDÊNCIA ATUARIAL FI RENDA FIXA

	Quantidade	Valor em R\$
Disponível		R\$ 55,5
CAIXA		R\$ 55,5
<b>RENTA FIXA</b>		
<b>Titulos Públicos</b>		<b>R\$ 383.402,02</b>
NTN-B 15/05/2035	11,798	R\$ 50.686,98
NTN-B 15/08/2030	9,912	R\$ 41.275,23
NTN-B 15/05/2055	10,677	R\$ 48.664,98
NTN-B 15/08/2040	10,677	R\$ 46.940,67
NTN-B 15/08/2028	8,892	R\$ 36.386,84
NTN-B 15/05/2045	13,51	R\$ 59.999,49
NTN-B 15/08/2050	21,087	R\$ 96.445,65
NTN-B 15/08/2026	0,748	R\$ 3.002,17
<b>VALORES A RECEBER</b>		
A Receber		R\$ 0,45
<b>VALORES A PAGAR</b>		
A Pagar		R\$ 4,27
Cotas a Resgatar		R\$ 0
Cotas a Emitir		R\$ 0
<b>PATRIMÔNIO LÍQUIDO</b>		<b>R\$ 383.453,7</b>

## Relatório de Demonstrativo de Investimento Fundos Exclusivos

10.220.241/0001-08

BB PREVIDÊNCIA TP FI RENDA FIXA CRÉDITO PRIVADO

	Quantidade	Valor em R\$
Disponível		R\$ 29,28
CAIXA		R\$ 29,28

### RENDA FIXA

		Valor em R\$
<b>Titulos Públicos</b>		<b>R\$ 73.034,09</b>
NTN-B 15/08/2026	2,851	R\$ 11.444,12
NTN-B 15/05/2025	3,065	R\$ 11.983,61
NTN-B 15/08/2024	4,445	R\$ 17.451,35
NTN-B 15/05/2023	3,679	R\$ 14.040,98
NTN-B 15/08/2022	1,533	R\$ 5.837,3
NTN-B 15/08/2040	2,876	R\$ 12.276,74
<b>Titulos Privados</b>		<b>R\$ 5.974,29</b>
BRBDCLTRMT3 2026-03-27	0,015	R\$ 3.017,86
BRBDCLTRQ44 2026-06-25	0,015	R\$ 2.956,43
<b>Debêntures</b>		<b>R\$ 27.719,47</b>
BRARTRDBS070 2027-09-15	0,731	R\$ 801,23
BRFS31 - BRF S.A. - 20260430 IPCA + 5.5000%	1,258	R\$ 1.339,67
CART22 - CONCESSIONÁRIA AUTO RAPOSO TAVARES S.A. - 20241215 IPCA + 6.0500%	1,134	R\$ 1.682,14
BRCCRODBS0L5 2033-11-15	3,065	R\$ 3.070,14
ERDV17 - ECORODOVIAS CONCESSÕES E SERVIÇOS S.A. - 20250615 IPCA + 7.4438%	3,065	R\$ 3.820,95
ERDV38 - ECORODOVIAS CONCESSÕES E SERVIÇOS S.A. - 20260415 IPCA + 5.5031%	0,82	R\$ 936,76
IVIA45 - CONCESSIONÁRIA INTERVIAS S.A. - 20250515 IPCA + 6.7621%	3,065	R\$ 3.740,57
BRLAMEDBS0K5 2030-10-15	0,563	R\$ 687,03
BRRENTDBS0K7 2031-03-15	1,993	R\$ 2.104,7
OIBRA2 - OI S.A. - 20350225 80.0000% do DI	2,624	R\$ 2.967,25
BRRIPRDBS030 2031-06-15	1,533	R\$ 1.556,01
SBSPC2 - SABESP - CIA SANEAMENTO BÁSICO ESTADO SÃO PAULO - 20250215 IPCA + 6.0000%	0,783	R\$ 972,79
SSD31 - SABER SERVIÇOS EDUCACIONAIS S.A. - 20250815 IPCA + 6.7234%	0,153	R\$ 1.854,08
SULM23 - SUL AMÉRICA S.A. - 20220515 IPCA + 7.4100%	0,307	R\$ 1.559,78
UNDAB2 - UNIDAS S.A. - 20250915 IPCA + 7.3032%	0,318	R\$ 377,78
BRUTPSDBS021 2028-04-15	0,235	R\$ 248,62

### RENDA VARIÁVEL

		Valor em R\$
<b>Derivativos</b>		<b>R\$ 11,28</b>
BRBMEFDAP330	0,031	R\$ 2,03
BRBMEFDAP1L2	0,061	R\$ 9,25

### VALORES A RECEBER

A Receber		R\$ 0,22
-----------	--	----------

### VALORES A PAGAR

A Pagar		R\$ 1.762,36
Cotas a Resgatar		R\$ 0
Cotas a Emitir		R\$ 0

### PATRIMÔNIO LÍQUIDO

R\$ 105.006,27



## Relatório de Demonstrativo de Investimento Fundos Exclusivos

RENDA VARIÁVEL		
<b>Ações</b>		
		R\$ 128.848,14
BRVIVTACNOR0	19,289	R\$ 810,13
VIAVAREJO ON N2 - VVAR3	87,121	R\$ 1.375,64
WEG ON NM - WEGE3	70,66	R\$ 2.380,53
YDUQS PART ON NM - YDUQ3	16,008	R\$ 525,71
<b>Derivativos</b>		
		R\$ -5,21
BRBMEFIBV301	0,008	R\$ -5,21
<b>VALORES A RECEBER</b>		
A Receber		R\$ 447,48
<b>VALORES A PAGAR</b>		
A Pagar		R\$ 10,12
Cotas a Resgatar		R\$ 0
Cotas a Emitir		R\$ 0
<b>PATRIMÔNIO LÍQUIDO</b>		
		R\$ 130.429,31

## Relatório de Demonstrativo de Investimento Fundos Exclusivos

### RENDA VARIÁVEL

Ações		R\$ 128.848,14
GERDAU PN N1 - GGBR4	47,429	R\$ 1.404,38
INTERMEDICA ON NM - GNDI3	28,32	R\$ 2.405,2
GERDAU MET PN N1 - GOAU4	32,956	R\$ 455,78
GOL PN N2 - GOLL4	6,839	R\$ 157,02
HAPVIDA ON NM - HAPV3	60,242	R\$ 928,33
CIA HERING ON NM - HGTX3	5,827	R\$ 199,34
HYPERMARCAS ON NM - HYPE3	20,558	R\$ 708,64
IGUATEMI ON NM - IGTA3	4,01	R\$ 162,2
IRBBRASIL RE ON NM - IRBR3	58,801	R\$ 339,28
ITAUSA PN N1 - ITSA4	215,213	R\$ 2.399,62
ITAUUNIBANCO PN N1 - ITUB4	228,693	R\$ 6.815,06
JBS ON NM - JBSS3	65,392	R\$ 1.902,91
BRJHSFACNOR2	13,596	R\$ 98,84
KLABIN S/A UNT N2 - KLBN11	43,406	R\$ 1.143,32
LOJAS AMERIC ON - LAME3	11,727	R\$ 242,29
LOJAS AMERIC PN - LAME4	40,214	R\$ 867,82
LOCAMERICA ON NM - LCAM3	15,037	R\$ 412,17
LIGHT S/A ON NM - LIGT3	17,523	R\$ 267,4
LOJAS RENNER ON NM - LREN3	45,225	R\$ 2.000,28
BRLWSAACNOR8	20,551	R\$ 556,1
M.DIASBRANCO ON NM - MDIA3	0,125	R\$ 4,09
BRMEALACNOR9	11,967	R\$ 48,71
MAGAZ LUIZA ON NM - MGLU3	127,282	R\$ 2.692,02
MOVIDA ON NM - MOVI3	6,735	R\$ 132,62
MARFRIG ON NM - MRFG3	14,035	R\$ 268,62
MRV ON NM - MRVE3	13,784	R\$ 225,09
MULTIPLAN ON N2 - MULT3	11,571	R\$ 271,93
NEOENERGIA ON ATZ NM - NEOE3	10,683	R\$ 185,56
GRUPO NATURAON NM - NTCO3	42,511	R\$ 2.412,07
P.ACUCAR-CBD ON N1 - PCAR3	5,579	R\$ 215,67
PETROBRAS ON - PETR3	175,302	R\$ 5.309,9
PETROBRAS PN - PETR4	222,255	R\$ 6.540,95
PETRORIO ON NM - PRIO3	44,015	R\$ 857,85
PORTO SEGURO ON NM - PSSA3	4,417	R\$ 236,18
QUALICORP ON NM - QUAL3	13,126	R\$ 379,48
RAIADROGASIL ON NM - RADL3	49,838	R\$ 1.231,51
RUMO S.A. ON NM - RAIL3	57,329	R\$ 1.097,85
RANDON PART PN N1 - RAPT4	8,208	R\$ 111,38
LOCALIZA ON NM - RENT3	27,874	R\$ 1.783,96
BRS3TEARNPA8	6,923	R\$ 232,35
SANTANDER BR UNT N2 - SANB11	19,924	R\$ 806,93
SANEPAR UNT N2 - SAPR11	9,492	R\$ 197,15
BRSBFGACNOR1	7,205	R\$ 275,67
SABESP ON NM - SBSP3	14,189	R\$ 519,02
BRSTOCBDR008	0,088	R\$ 29,56
SUL AMERICA UNT N2 - SULA11	11,791	R\$ 410,08
SUZANO PAPEL ON NM - SUZB3	33,38	R\$ 1.996,44
TAESA UNT N2 - TAEE11	7,017	R\$ 258,94
TECNISA ON NM - TCSA3	0,009	R\$ 0,08
BRTIMSACNOR5	37,08	R\$ 427,53
TOTVS ON NM - TOTS3	24,467	R\$ 921,17
BRUGPAD02OR1	65,073	R\$ 2,6
ULTRAPAR ON NM - UGPA3	52,754	R\$ 970,14
USIMINAS PNA N1 - USIM5	24,185	R\$ 461,93
VALE ON N1 - VALE3	245,412	R\$ 27.792,94



## Relatório de Demonstrativo de Investimento Fundos Exclusivos

10.214.125/0001-78

BB PREVIDÊNCIA IBRX FI AÇÕES

	Quantidade	Valor em R\$
Disponível		R\$ 1.149,02
CAIXA		R\$ 1.149,02

### RENDA VARIÁVEL

Ações		R\$ 128.848,14
AMBEV S/A ON - ABEV3	205,185	R\$ 3.502,5
ALPARGATAS PN N1 - ALPA4	7,832	R\$ 393,08
ALIANSCOE SONEAE NM - ALSO3	5,921	R\$ 171,94
BRAMARACNOR4	5,138	R\$ 47,57
BRASAIACNOR0	6,519	R\$ 564,12
AZUL PN N2 - AZUL4	15,225	R\$ 668,23
B3 ON NM - B3SA3	291,191	R\$ 4.897,83
BRASIL ON NM - BBAS3	59,228	R\$ 1.902,99
BRADERCO ON N1 - BBDC3	59,153	R\$ 1.293,08
BRADERCO PN N1 - BBDC4	208,222	R\$ 5.357,56
BBSEGURIDADE ON NM - BBSE3	31,092	R\$ 718,22
MINERVA ON NM - BEEF3	11,121	R\$ 104,21
BANCO INTER UNT N2 - BIDI11	21,24	R\$ 1.652,25
BTGP BANCO UNT - BPAC11	13,001	R\$ 1.586,88
BANCO PAN PN N1 - BPAN4	15,695	R\$ 377,62
BRADERPAR PN N1 - BRAP4	10,618	R\$ 789,24
PETROBRAS DISTRIB ON - BRDT3	61,84	R\$ 1.649,89
BRF SA ON NM - BRFS3	37,644	R\$ 1.028,82
BRASKEM PNA N1 - BRKM5	12,745	R\$ 758,94
BR MALLS PAR ON NM - BRML3	45,266	R\$ 459
B2W DIGITAL ON NM - BTOW3	9,55	R\$ 632,81
CCR SA ON NM - CCRO3	52,678	R\$ 708,52
CESP PNB N1 - CESP6	8,584	R\$ 205,49
CIELO ON NM - CIEL3	43,789	R\$ 159,39
CEMIG PN N1 - CMIG4	51,939	R\$ 630,02
COGNA ON ON NM - COGN3	116,173	R\$ 503,03
CPFL ENERGIA ON NM - CPFE3	8,678	R\$ 233,52
COPEL PNB N1 - CPLE6	26,816	R\$ 159,02
CARREFOUR BR ON NM - CRFB3	16,917	R\$ 355,25
COSAN ON NM - CSAN3	54,76	R\$ 1.312,05
COPASA ON NM - CSMG3	2,444	R\$ 37,85
SID NACIONAL ON - CSNA3	30,074	R\$ 1.322,96
CVC BRASIL OPERADORA AGENCIA VIAGENS S.A - DIREITOS DE SUBSCRIÇÃO	0,989	R\$ 8,48
CVC BRASIL ON NM - CVCB3	7,926	R\$ 219,7
CYRELA REALT ON NM - CYRE3	14,066	R\$ 328,3
DURATEX ON NM - DTEX3	12,75	R\$ 303,45
ECORODOVIAS ON NM - ECOR3	7,926	R\$ 94
ENGIE BRASIL ON NM - EGIE3	12,014	R\$ 470,35
ELETROBRAS ON N1 - ELET3	17,042	R\$ 735,7
ELETROBRAS PNB N1 - ELET6	11,56	R\$ 500,19
EMBRAER ON NM - EMBR3	34,696	R\$ 654,72
ENERGIAS BR ON NM - ENBR3	11,654	R\$ 206,04
ENEVA ON NM - ENEV3	59,929	R\$ 1.017,59
ENERGISA UNT N2 - ENGI11	11,846	R\$ 552,01
EQUATORIAL ON NM - EQTL3	48,189	R\$ 1.195,09
EZTEC ON NM - EZTC3	5,127	R\$ 159,5
FLEURY ON NM - FLRY3	13,627	R\$ 353,22

	Quantidade	Valor em R\$
Disponível		R\$ 0
CAIXA		R\$ 0
<b>RENTA FIXA</b>		
<b>Títulos Públicos</b>		<b>R\$ 338.276,69</b>
NTN-B 15/05/2023	55	R\$ 209.936,96
NTN-B 15/08/2026	8	R\$ 32.114,4
NTN-B 15/08/2030	14	R\$ 58.298,66
NTN-B 15/08/2024	2	R\$ 7.852,38
NTN-B 15/05/2035	7	R\$ 30.074,29
<b>Fundos de Investimento</b>		<b>R\$ 1.807.373,8</b>
34.613.727/0001-66 BB PREVIDÊNCIA TP II FI RENDA FIXA CRÉDITO PRIVADO	127.982,11	R\$ 135.098,84
10.220.241/0001-08 BB PREVIDÊNCIA TP FI RENDA FIXA CRÉDITO PRIVADO	24.607,46	R\$ 105.006,27
10.220.247/0001-77 BB PREVIDÊNCIA ATUARIAL FI RENDA FIXA	75.803,33	R\$ 383.453,7
25.244.544/0001-20 BB PREVIDÊNCIA LIQUIDEZ FI RENDA FIXA	258.365,94	R\$ 346.429,87
18.270.776/0001-97 BB PREVIDÊNCIA INFLAÇÃO FI RENDA FIXA	360.015,61	R\$ 837.385,12
<b>RENTA VARIÁVEL</b>		
<b>Fundos de Investimento</b>		<b>R\$ 454.524,6</b>
19.160.378/0001-80 BB PREVIDÊNCIA RETORNO TOTAL FI AÇÕES	75.423,43	R\$ 163.852,96
10.214.125/0001-78 BB PREVIDÊNCIA IBRX FI AÇÕES	45.636,73	R\$ 130.429,31
27.565.843/0001-91 BB PREVIDÊNCIA MÓDULO RV FIC AÇÕES	80.451,32	R\$ 160.242,33
<b>ESTRUTURADO</b>		
<b>Fundos de Investimento Multimercado</b>		<b>R\$ 354.871,86</b>
12.987.909/0001-64 BB NOVOS NEGÓCIOS FIC MULTIMERCADO	5.585,26	R\$ 6.997,28
09.605.786/0001-45 BB TOP MULTI ABSOLUTO FI MULTIMERCADO LP	43.571,47	R\$ 174.861,32
29.298.975/0001-20 BB PREVIDÊNCIA MÓDULO MULTIMERCADO FIC MULTIMERCADO	145.090,06	R\$ 173.013,26
<b>EXTERIOR</b>		
<b>Fundos de Investimento no Exterior</b>		<b>R\$ 185.635,63</b>
17.413.636/0001-68 BB GLOBAL SELECT EQUITY INVESTIMENTO NO EXTERIOR FI MULTIMER	16.708,72	R\$ 84.210,08
17.431.816/0001-72 BB SCHRODER INVESTIMENTO NO EXTERIOR FI MULTIMERCADO	17.314,4	R\$ 85.074,72
38.110.528/0001-96 BB AÇÕES BRL UNIVERSAL BRANDS INVESTIMENTO NO EXTERIOR	15.163,54	R\$ 16.350,83
<b>VALORES A RECEBER</b>		
A Receber		R\$ 0
<b>VALORES A PAGAR</b>		
A Pagar		R\$ 1.189,18
<b>PATRIMÔNIO LÍQUIDO</b>		<b>R\$ 3.139.493,4</b>



## Relatório de Demonstrativo de Investimento Fundos Exclusivos

34.613.727/0001-66

BB PREVIDÊNCIA TP II FI RENDA FIXA CRÉDITO PRIVADO

	Quantidade	Valor em R\$
Disponível		R\$ 2.078,72
CAIXA		R\$ 2.078,72

### RENDA FIXA

	Quantidade	Valor em R\$
<b>Titulos Públicos</b>		<b>R\$ 532.330,14</b>
NTN-B 15/08/2040	124,718	R\$ 532.330,14

	Quantidade	Valor em R\$
<b>Fundos de Investimento</b>		<b>R\$ 85.839,77</b>
35.818.950/0001-02 BR ELETRO FIDC SÊNIOR	110,351	R\$ 85.839,77

	Quantidade	Valor em R\$
<b>Titulos Privados</b>		<b>R\$ 1.884.515,34</b>

DPGE BCO BMG SA	0,265	R\$ 274.384,55
BRBONSDP07D8 2022-09-22	0,088	R\$ 90.693,65
DPGE BRB BCO BRASILIA SA	0,132	R\$ 137.915,5
DPGE HAITONG BANCO INVESTIMENTO BRASIL SA	198,631	R\$ 207.216,52
BRBMEBDP1119 2022-06-01	0,022	R\$ 22.146,54
BRBMTNDP04I6 2022-09-23	0,11	R\$ 113.476,31
BRBMTNDP05L7 2023-04-20	0,066	R\$ 66.949,71
BRBMTNDP05M5 2023-05-12	0,022	R\$ 22.218,43
BRSFSADP08C7 2022-09-09	0,243	R\$ 249.513,42
LETRA FINANCEIRA BCO ALFA INVEST SA	1,104	R\$ 229.498,18
BRDAYCLFNJ62 2024-06-03	0,221	R\$ 221.667,14
BRBPACLFIZ62 2023-06-14	0,552	R\$ 111.313,72
BRPRBCLFI982 2022-08-08	0,552	R\$ 115.100,19
BRYAHALFIOI3 2024-05-13	0,221	R\$ 22.421,49

	Quantidade	Valor em R\$
<b>Debêntures</b>		<b>R\$ 434.979,58</b>

BRB3SADBS032 2024-08-14	22,07	R\$ 226.955,82
BRCEABDBS011 2025-05-20	6,555	R\$ 6.586,47
BRCYREDBS090 2026-05-17	8,276	R\$ 8.328,04
BRDIRRDBS010 2025-09-21	24,167	R\$ 25.140,26
BRITSADBS036 2027-06-15	140,763	R\$ 140.793,61
BRLCAMDBS0P6 2028-05-20	6,621	R\$ 6.646,57
BRRIPRDBS022 2024-06-15	20,503	R\$ 20.528,82

### VALORES A RECEBER

A Receber	R\$ 10,7
-----------	----------

### VALORES A PAGAR

A Pagar	R\$ 102,21
---------	------------

Cotas a Resgatar	R\$ 0
------------------	-------

Cotas a Emitir	R\$ 0
----------------	-------

### PATRIMÔNIO LÍQUIDO

R\$ 2.939.652,04

## Relatório de Demonstrativo de Investimento Fundos Exclusivos

29.298.975/0001-20

BB PREVIDÊNCIA MÓDULO MULTIMERCADO FIC MULTIMERCADO

	Quantidade	Valor em R\$
Disponível		R\$ 4.568,32
CAIXA		R\$ 4.568,32

### RENDA FIXA

Fundos de Investimento		R\$ 526.810,44
03.504.023/0001-21	BB TOP PRINCIPAL FI RENDA FIXA REFERENCIADO DI LP	44.726,633 R\$ 526.810,44

### ESTRUTURADO

Fundos de Investimento Multimercado		R\$ 41.006.062,72
18.525.868/0001-70	OCCAM LONG BIASED FIC MULTIMERCADO	651.991,327 R\$ 1.828.037,48
12.430.199/0001-77	NAVI LONG SHORT FIC MULTIMERCADO	442.783,825 R\$ 1.430.385,03
29.733.915/0001-98	BAHIA AM MARAÚ BB FIC MULTIMERCADO	2.177.699,905 R\$ 2.494.303,93
29.762.315/0001-58	KINEA ATLAS II FI MULTIMERCADO	3.078.740,188 R\$ 5.034.843,32
29.994.389/0001-10	SPACEX FIC MULTIMERCADO	2.741.047,368 R\$ 3.291.102,39
30.507.672/0001-59	KAPITALO ZETA BB FIC MULTIMERCADO	3.427.056,888 R\$ 4.165.110,94
32.892.954/0001-42	ABSOLUTE VERTEX 30 BB FIC MULTIMERCADO	2.974.078,97 R\$ 3.323.446,58
34.081.172/0001-59	NAVI LS BB FIC MULTIMERCADO	2.589.065,512 R\$ 2.774.130,62
34.808.989/0001-86	VERDE AM BB60 FIC MULTIMERCADO	4.622.922,381 R\$ 5.076.514,74
35.343.900/0001-16	LEGACY CAPITAL BB FIC MULTIMERCADO	2.557.537,739 R\$ 2.885.543,74
35.618.055/0001-44	ABSOLUTE ALPHA MARB FIC MULTIMERCADO	1.904.492,037 R\$ 2.091.102,18
36.181.728/0001-04	TRUXT BB LONG BIAS FIC MULTIMERCADO	869.251,491 R\$ 1.098.311,25
36.986.717/0001-00	GENOA CAPITAL RADAR BB FIC MULTIMERCADO	5.155.777,359 R\$ 5.513.230,5

### VALORES A RECEBER

A Receber	R\$ 57,93
-----------	-----------

### VALORES A PAGAR

A Pagar	R\$ 10.931,1
---------	--------------

Cotas a Resgatar	R\$ 0
------------------	-------

Cotas a Emitir	R\$ 0
----------------	-------

### PATRIMÔNIO LÍQUIDO

R\$ 41.526.568,32



## Relatório de Demonstrativo de Investimento Fundos Exclusivos

27.565.843/0001-91

BB PREVIDÊNCIA MÓDULO RV FIC AÇÕES

	Quantidade	Valor em R\$
Disponível		R\$ 4.769,79
CAIXA		R\$ 4.769,79

### RENTA FIXA

<b>Fundos de Investimento</b>		<b>R\$ 393.448,77</b>
01.608.573/0001-65 BB TOP FI RENDA FIXA CURTO PRAZO	25.865,505	R\$ 393.448,77

### RENTA VARIÁVEL

<b>Fundos de Investimento</b>		<b>R\$ 33.704.894,48</b>
15.862.830/0001-03 APEX AÇÕES 30 FIC AÇÕES	543.828,58	R\$ 1.423.677,02
32.386.727/0001-45 OCEANA VALOR 30 DBB FIC AÇÕES	4.427.527,609	R\$ 6.180.502,94
26.277.595/0001-10 TRUXT I VALOR INSTITUCIONAL FIC AÇÕES	2.064.218,668	R\$ 5.319.261,14
16.565.056/0001-23 SPX APACHE FIC AÇÕES	637.206,402	R\$ 2.018.506,25
26.718.169/0001-75 XP INVESTOR 30 FIC AÇÕES	911.325,416	R\$ 1.971.451,28
34.659.901/0001-01 NAVI INSTITUCIONAL II FIC AÇÕES	4.764.595,513	R\$ 5.539.389,74
20.658.576/0001-58 MOAT CAPITAL FIC AÇÕES	567.203,36	R\$ 2.398.717,41
26.768.800/0001-40 LEBLON AÇÕES II FIC AÇÕES	12.478,996	R\$ 2.881.294,16
34.096.221/0001-27 CONSTELLATION BB FIC AÇÕES	2.404.782,066	R\$ 3.366.972,88
35.704.405/0001-95 BRASIL CAPITAL BB 30 FIC AÇÕES	1.519.425,544	R\$ 2.605.121,65

### VALORES A RECEBER

A Receber		R\$ 59,55
-----------	--	-----------

### VALORES A PAGAR

A Pagar		R\$ 1.470,75
Cotas a Resgatar		R\$ 0
Cotas a Emitir		R\$ 0

### PATRIMÔNIO LÍQUIDO

R\$ 34.101.701,84

## Relatório de Demonstrativo de Investimento Fundos Exclusivos

25.244.544/0001-20

BB PREVIDÊNCIA LIQUIDEZ FI RENDA FIXA

	Quantidade	Valor em R\$
Disponível		R\$ 7.287,82
CAIXA		R\$ 7.287,82
<b>RENTA FIXA</b>		
<b>Titulos Públicos</b>		<b>R\$ 42.519.766,57</b>
LFT 01/09/2025	158,741	R\$ 1.710.623,6
BRSTNCLF1R66 2022-03-01	158,741	R\$ 1.728.361,72
LTN 01/04/2022	793,704	R\$ 757.755,85
BRSTNCLTN7R3 2021-10-01	793,704	R\$ 783.959,39
NTN-B 15/08/2022	793,704	R\$ 3.022.807,12
NTN-F 01/01/2023	3.968,519	R\$ 4.309.496,51
NTN-B 15/08/2040	7.077,059	R\$ 30.206.762,37
<b>Titulos Privados</b>		<b>R\$ 7.107.897,47</b>
DPGE BRB BCO BRASILIA SA	0,952	R\$ 991.966,65
DPGE HAITONG BANCO INVESTIMENTO BRASIL SA	79,37	R\$ 82.801,06
BRMBEBCDP1135 2022-06-01	0,079	R\$ 238.935,8
DPGE BCO MERCEDES BENZ BRASIL SA	1.269,926	R\$ 1.329.261,64
BRBMTNDP05L7 2023-04-20	0,238	R\$ 240.770,2
LETRA FINANCEIRA BCO ABC BRASIL SA	0,794	R\$ 171.894,94
LETRA FINANCEIRA BCO ABC BRASIL SA	0,794	R\$ 171.610,3
LETRA FINANCEIRA BCO ABC BRASIL SA	0,794	R\$ 167.835,32
LETRA FINANCEIRA BCO ABC BRASIL SA	3,969	R\$ 825.842,71
LETRA FINANCEIRA BCO ALFA INVEST SA	1,984	R\$ 415.615,93
LETRA FINANCEIRA BCO ALFA INVEST SA	1,984	R\$ 422.250,77
LETRA FINANCEIRA BCO BRADESCO SA	0,794	R\$ 436.458,41
LETRA FINANCEIRA BCO BRADESCO SA	2,381	R\$ 518.180,01
LETRA FINANCEIRA BCO TOYOTA BRASIL SA	1,984	R\$ 418.981,76
LETRA FINANCEIRA BCO VOLKSWAGEN SA	1,984	R\$ 419.284,6
BRBVKWLF17Y6 2024-05-31	3,175	R\$ 159.606,59
BRYAHALF10H5 2023-05-22	0,952	R\$ 96.600,78
<b>RENTA VARIÁVEL</b>		
<b>Derivativos</b>		<b>R\$ 5.351,31</b>
DI DE 1 DIA - F23	39,685	R\$ 4.921,36
DI DE 1 DIA - F24	7,937	R\$ 0
DI DE 1 DIA - J22	7,937	R\$ 429,95
<b>VALORES A RECEBER</b>		
A Receber		R\$ 63,45
<b>VALORES A PAGAR</b>		
A Pagar		R\$ 765,2
Cotas a Resgatar		R\$ 0
Cotas a Emitir		R\$ 0
<b>PATRIMÔNIO LÍQUIDO</b>		<b>R\$ 49.639.601,41</b>



## Relatório de Demonstrativo de Investimento Fundos Exclusivos

19.160.378/0001-80

BB PREVIDÊNCIA RETORNO TOTAL FI AÇÕES

	Quantidade	Valor em R\$
Disponível		R\$ 3.518.608,89
CAIXA		R\$ 3.518.608,89

### RENDA VARIÁVEL

		R\$
<b>Ações</b>		
BRABESCO PN N1 - BBDC4	40.620,194	R\$ 1.045.157,6
BRBBOVCTF001	22.623,743	R\$ 1.466.244,81
BANCO INTER UNT N2 - BIDI11	32.345,384	R\$ 2.516.147,41
BTGP BANCO UNT - BPAC11	19.461,867	R\$ 2.375.515,49
BRASKEM PNA N1 - BRKM5	26.843,024	R\$ 1.598.502,05
SID NACIONAL ON - CSNA3	42.751,985	R\$ 1.880.659,84
GERDAU PN N1 - GGBR4	37.028,114	R\$ 1.096.402,46
JBS ON NM - JBSS3	44.242,076	R\$ 1.287.444,42
KLABIN S/A UNT N2 - KLBN11	60.212,484	R\$ 1.585.996,84
LOJAS RENNER ON NM - LREN3	54.027,807	R\$ 2.389.649,89
MULTIPLAN ON N2 - MULT3	69.015,476	R\$ 1.621.863,68
GRUPO NATURAON NM - NTCO3	16.935,763	R\$ 960.935,17
PETRRORIO ON NM - PRIO3	20.965,417	R\$ 408.615,97
PORTO SEGURO ON NM - PSSA3	22.962,379	R\$ 1.227.798,38
RUMO S.A. ON NM - RAIL3	56.860,421	R\$ 1.088.877,06
BRRDORACNOR8	16.046,435	R\$ 1.107.685,39
SANTANDER BR UNT N2 - SANB11	46.245,768	R\$ 1.872.953,59
BRSBFGACNOR1	40.344,287	R\$ 1.543.572,43
TOTVS ON NM - TOTS3	42.568,528	R\$ 1.602.705,08
VALE ON N1 - VALE3	19.813,801	R\$ 2.243.912,94
VIAVAREJO ON N2 - VVAR3	159.007,103	R\$ 2.510.722,16
<b>Derivativos</b>		
BRBMEFIBV301	21,23	R\$ -13.587,06

### VALORES A RECEBER

A Receber		R\$ 3.361.395,84
-----------	--	------------------

### VALORES A PAGAR

A Pagar		R\$ 3.481.219,43
---------	--	------------------

Cotas a Resgatar		R\$ 0
------------------	--	-------

Cotas a Emitir		R\$ 0
----------------	--	-------

### PATRIMÔNIO LÍQUIDO

R\$ 36.816.560,91

## Relatório de Demonstrativo de Investimento Fundos Exclusivos

18.270.776/0001-97

BB PREVIDÊNCIA INFLAÇÃO FI RENDA FIXA

	Quantidade	Valor em R\$
Disponível		R\$ 13.372,14
CAIXA		R\$ 13.372,14
<b>RENTA FIXA</b>		
<b>Títulos Públicos</b>		<b>R\$ 114.790.341,6</b>
NTN-B 15/08/2022	7.644,806	R\$ 29.115.113,1
NTN-B 15/08/2024	7.918,172	R\$ 31.088.247,77
NTN-B 15/05/2025	3.818,248	R\$ 14.926.630,99
NTN-B 15/05/2023	7.773,895	R\$ 29.673.235,59
NTN-B 15/08/2026	2.392,673	R\$ 9.604.907,46
NTN-B 15/08/2040	89,546	R\$ 382.206,69
<b>VALORES A RECEBER</b>		
A Receber		R\$ 114,53
<b>VALORES A PAGAR</b>		
A Pagar		R\$ 1.368,85
Cotas a Resgatar		R\$ 0
Cotas a Emitir		R\$ 0
<b>PATRIMÔNIO LÍQUIDO</b>		<b>R\$ 114.802.459,42</b>



## Relatório de Demonstrativo de Investimento Fundos Exclusivos

10.220.247/0001-77

BB PREVIDÊNCIA ATUARIAL FI RENDA FIXA

	Quantidade	Valor em R\$
Disponível		R\$ 11.476,8
CAIXA		R\$ 11.476,8

### RENDA FIXA

Titulos Públicos		R\$ 79.279.472,7
NTN-B 15/05/2035	2.439,526	R\$ 10.481.001,62
NTN-B 15/08/2030	2.049,581	R\$ 8.534.850,41
NTN-B 15/05/2055	2.207,854	R\$ 10.062.894,7
NTN-B 15/08/2040	2.207,737	R\$ 9.706.343,54
NTN-B 15/08/2028	1.838,63	R\$ 7.524.032,4
NTN-B 15/05/2045	2.793,532	R\$ 12.406.632,07
NTN-B 15/08/2050	4.360,336	R\$ 19.942.932,88
NTN-B 15/08/2026	154,643	R\$ 620.785,08

### VALORES A RECEBER

A Receber	R\$ 93,58
-----------	-----------

### VALORES A PAGAR

A Pagar	R\$ 883,19
Cotas a Resgatar	R\$ 0
Cotas a Emitir	R\$ 0

### PATRIMÔNIO LÍQUIDO

R\$ 79.290.159,89

## Relatório de Demonstrativo de Investimento Fundos Exclusivos

10.220.241/0001-08

BB PREVIDÊNCIA TP FI RENDA FIXA CRÉDITO PRIVADO

	Quantidade	Valor em R\$
Disponível		R\$ 8.689,43
CAIXA		R\$ 8.689,43

### RENDA FIXA

		R\$
<b>Títulos Públicos</b>		<b>R\$ 21.677.423,91</b>
NTN-B 15/08/2026	846,165	R\$ 3.396.758,02
NTN-B 15/05/2025	909,854	R\$ 3.556.882,59
NTN-B 15/08/2024	1.319,289	R\$ 5.179.778,16
NTN-B 15/05/2023	1.091,825	R\$ 4.167.535,54
NTN-B 15/08/2022	454,927	R\$ 1.732.582,36
NTN-B 15/08/2040	853,716	R\$ 3.643.887,24
<b>Títulos Privados</b>		<b>R\$ 1.773.243,71</b>
BRBDCLTRMT3 2026-03-27	4,549	R\$ 895.737,44
BRBDCLTRQ44 2026-06-25	4,549	R\$ 877.506,27
<b>Debêntures</b>		<b>R\$ 8.227.483,53</b>
BRARTRDBS070 2027-09-15	216,909	R\$ 237.815,6
BRFS31 - BRF S.A. - 20260430 IPCA + 5.5000%	373,495	R\$ 397.629,41
CART22 - CONCESSIONÁRIA AUTO RAPOSO TAVARES S.A. - 20241215 IPCA + 6.0500%	336,646	R\$ 499.279,68
BRCCRODBS0L5 2033-11-15	909,854	R\$ 911.254,25
ERDV17 - ECORODOVIAS CONCESSÕES E SERVIÇOS S.A. - 20250615 IPCA + 7.4438%	909,854	R\$ 1.134.106,38
ERDV38 - ECORODOVIAS CONCESSÕES E SERVIÇOS S.A. - 20260415 IPCA + 5.5031%	243,386	R\$ 278.041,46
IVIA45 - CONCESSIONÁRIA INTERVIAS S.A. - 20250515 IPCA + 6.7621%	909,854	R\$ 1.110.247,4
BRLAMEDBS0K5 2030-10-15	167,14	R\$ 203.918,75
BRRENTDBS0K7 2031-03-15	591,405	R\$ 624.701,06
OIBRA2 - OI S.A. - 20350225 80.0000% do DI	778,926	R\$ 880.715,44
BRRIPRDBS030 2031-06-15	454,927	R\$ 461.842,09
SBSPC2 - SABESP - CIA SANEAMENTO BÁSICO ESTADO SÃO PAULO - 20250215 IPCA + 6.0000%	232,468	R\$ 288.735,65
SSED31 - SABER SERVIÇOS EDUCACIONAIS S.A. - 20250815 IPCA + 6.7234%	45,493	R\$ 550.314,41
SULM23 - SUL AMÉRICA S.A. - 20220515 IPCA + 7.4100%	90,985	R\$ 462.960,6
UNDAB2 - UNIDAS S.A. - 20250915 IPCA + 7.3032%	94,443	R\$ 112.128,67
BRUTPSDBS021 2028-04-15	69,695	R\$ 73.792,69

### RENDA VARIÁVEL

		R\$
<b>Derivativos</b>		<b>R\$ 3.347,72</b>
BRBMEFDAP330	9,099	R\$ 601,96
BRBMEFDAP1L2	18,197	R\$ 2.745,76

### VALORES A RECEBER

A Receber	R\$ 64,38
-----------	-----------

### VALORES A PAGAR

A Pagar	R\$ 523.089,69
---------	----------------

Cotas a Resgatar	R\$ 0
------------------	-------

Cotas a Emitir	R\$ 0
----------------	-------

### PATRIMÔNIO LÍQUIDO

R\$ 31.167.163



## Relatório de Demonstrativo de Investimento Fundos Exclusivos

RENDA VARIÁVEL		
<b>Ações</b>		
		R\$ 30.421.622,3
BRVIVTACNOR0	4.554,168	R\$ 191.275,06
VIAVAREJO ON N2 - VVAR3	20.569,645	R\$ 324.794,69
WEG ON NM - WEGE3	16.683,084	R\$ 562.053,1
YDUQS PART ON NM - YDUQ3	3.779,607	R\$ 124.122,31
<b>Derivativos</b>		
		R\$ -1.230,78
BRBMEFIBV301	1,923	R\$ -1.230,78
<b>VALORES A RECEBER</b>		
A Receber		R\$ 105.652,66
<b>VALORES A PAGAR</b>		
A Pagar		R\$ 2.389,87
Cotas a Resgatar		R\$ 0
Cotas a Emitir		R\$ 0
<b>PATRIMÔNIO LÍQUIDO</b>		
		R\$ 30.794.942,84

## Relatório de Demonstrativo de Investimento Fundos Exclusivos

RENDA VARIÁVEL		
Ações		R\$ 30.421.622,3
GERDAU PN N1 - GGBR4	11.198,289	R\$ 331.581,34
INTERMEDICA ON NM - GNDI3	6.686,429	R\$ 567.878,41
GERDAU MET PN N1 - GOAU4	7.781,11	R\$ 107.612,75
GOL PN N2 - GOLL4	1.614,728	R\$ 37.074,16
HAPVIDA ON NM - HAPV3	14.223,454	R\$ 219.183,43
CIA HERING ON NM - HGTX3	1.375,748	R\$ 47.064,32
HYPERMARCAS ON NM - HYPE3	4.853,874	R\$ 167.313,04
IGUATEMI ON NM - IGTA3	946,751	R\$ 38.296,08
IRBBRASIL RE ON NM - IRBR3	13.883,216	R\$ 80.106,15
ITAUSA PN N1 - ITSA4	50.812,718	R\$ 566.561,8
ITAUUNIBANCO PN N1 - ITUB4	53.995,502	R\$ 1.609.065,96
JBS ON NM - JBSS3	15.439,364	R\$ 449.285,48
BRJHSFACNOR2	3.210,078	R\$ 23.337,26
KLABIN S/A UNT N2 - KLBN11	10.248,432	R\$ 269.943,69
LOJAS AMERIC ON - LAME3	2.768,877	R\$ 57.205
LOJAS AMERIC PN - LAME4	9.494,729	R\$ 204.896,25
LOCAMERICA ON NM - LCAM3	3.550,316	R\$ 97.314,17
LIGHT S/A ON NM - LIGT3	4.137,228	R\$ 63.134,1
LOJAS RENNER ON NM - LREN3	10.677,724	R\$ 472.275,73
BRLWSAACNOR8	4.852,099	R\$ 131.297,79
M.DIASBRANCO ON NM - MDIA3	29,586	R\$ 965,09
BRMEALACNOR9	2.825,46	R\$ 11.499,62
MAGAZ LUIZA ON NM - MGLU3	30.051,948	R\$ 635.598,69
MOVIDA ON NM - MOVI3	1.590,246	R\$ 31.311,94
MARFRIG ON NM - MRFG3	3.313,628	R\$ 63.422,85
MRV ON NM - MRVE3	3.254,457	R\$ 53.145,28
MULTIPLAN ON N2 - MULT3	2.732,042	R\$ 64.202,99
NEOENERGIA ON ATZ NM - NEOE3	2.522,204	R\$ 43.810,68
GRUPO NATURAON NM - NTCO3	10.037,04	R\$ 569.501,64
P.ACUCAR-CBD ON N1 - PCAR3	1.317,167	R\$ 50.921,69
PETROBRAS ON - PETR3	41.389,587	R\$ 1.253.690,58
PETROBRAS PN - PETR4	52.475,301	R\$ 1.544.348,11
PETRORIO ON NM - PRIO3	10.392,071	R\$ 202.541,47
PORTO SEGURO ON NM - PSSA3	1.042,905	R\$ 55.764,15
QUALICORP ON NM - QUAL3	3.099,13	R\$ 89.595,85
RAIADROGASIL ON NM - RADL3	11.767,079	R\$ 290.764,53
RUMO S.A. ON NM - RAIL3	13.535,581	R\$ 259.206,37
RANDON PART PN N1 - RAPT4	1.937,881	R\$ 26.297,04
LOCALIZA ON NM - RENT3	6.581,251	R\$ 421.200,05
BRS3TEARNPA8	1.634,625	R\$ 54.858,01
SANTANDER BR UNT N2 - SANB11	4.704,169	R\$ 190.518,84
SANEPAR UNT N2 - SAPR11	2.241,137	R\$ 46.548,42
BRSBFGACNOR1	1.701,193	R\$ 65.087,65
SABESP ON NM - SBSP3	3.350,019	R\$ 122.543,7
BRSTOCBDR008	20,71	R\$ 6.979,33
SUL AMERICA UNT N2 - SULA11	2.783,818	R\$ 96.821,18
SUZANO PAPEL ON NM - SUZB3	7.881,11	R\$ 471.369,21
TAESA UNT N2 - TAEE11	1.656,814	R\$ 61.136,45
TECNISA ON NM - TCSA3	2,219	R\$ 18,68
BRTIMSACNOR5	8.754,636	R\$ 100.940,95
TOTVS ON NM - TOTS3	5.776,66	R\$ 217.491,26
BRUGPAD02OR1	15.363,993	R\$ 614,56
ULTRAPAR ON NM - UGPA3	12.455,397	R\$ 229.054,75
USIMINAS PNA N1 - USIM5	5.710,092	R\$ 109.062,76
VALE ON N1 - VALE3	57.942,936	R\$ 6.562.037,5



## Relatório de Demonstrativo de Investimento Fundos Exclusivos

10.214.125/0001-78

BB PREVIDÊNCIA IBRX FI AÇÕES

	Quantidade	Valor em R\$
Disponível		R\$ 271.288,53
CAIXA		R\$ 271.288,53

### RENDA VARIÁVEL

Ações		R\$ 30.421.622,3
AMBEV S/A ON - ABEV3	48.445,026	R\$ 826.956,6
ALPARGATAS PN N1 - ALPA4	1.849,123	R\$ 92.807,49
ALIANSCOE SONEAE NM - ALSO3	1.397,937	R\$ 40.596,09
BRAMARACNOR4	1.213,025	R\$ 11.232,61
BRASAIACNOR0	1.539,062	R\$ 133.190,43
AZUL PN N2 - AZUL4	3.594,695	R\$ 157.771,17
B3 ON NM - B3SA3	68.751,43	R\$ 1.156.399,05
BRASIL ON NM - BBAS3	13.983,956	R\$ 449.304,51
BRADESCO ON N1 - BBDC3	13.966,278	R\$ 305.302,84
BRADESCO PN N1 - BBDC4	49.162,19	R\$ 1.264.943,16
BBSEGURIDADE ON NM - BBSE3	7.340,871	R\$ 169.574,11
MINERVA ON NM - BEEF3	2.625,755	R\$ 24.603,32
BANCO INTER UNT N2 - BIDI11	5.014,822	R\$ 390.102,98
BTGP BANCO UNT - BPAC11	3.069,544	R\$ 374.668,57
BANCO PAN PN N1 - BPAN4	3.705,643	R\$ 89.157,76
BRADSPAR PN N1 - BRAP4	2.506,967	R\$ 186.342,86
PETROBRAS DISTRIB ON - BRDT3	14.600,675	R\$ 389.546,02
BRF SA ON NM - BRFS3	8.887,995	R\$ 242.908,9
BRASKEM PNA N1 - BRKM5	3.009,041	R\$ 179.188,39
BR MALLS PAR ON NM - BRML3	10.687,487	R\$ 108.371,12
B2W DIGITAL ON NM - BTOW3	2.254,895	R\$ 149.409,32
CCR SA ON NM - CCRO3	12.437,497	R\$ 167.284,34
CESP PNB N1 - CESP6	2.026,639	R\$ 48.517,73
CIELO ON NM - CIEL3	10.338,817	R\$ 37.633,29
CEMIG PN N1 - CMIG4	12.262,94	R\$ 148.749,46
COGNA ON ON NM - COGN3	27.428,856	R\$ 118.766,94
CPFL ENERGIA ON NM - CPFE3	2.048,828	R\$ 55.133,97
COPEL PNB N1 - CPLE6	6.331,397	R\$ 37.545,19
CARREFOUR BR ON NM - CRFB3	3.994,106	R\$ 83.876,22
COSAN ON NM - CSAN3	12.929,068	R\$ 309.780,48
COPASA ON NM - CSMG3	576,926	R\$ 8.936,59
SID NACIONAL ON - CSNA3	7.100,632	R\$ 312.356,82
CVC BRASIL OPERADORA AGENCIA VIAGENS S.A - DIREITOS DE SUBSCRIÇÃO	233,507	R\$ 2.001,16
CVC BRASIL ON NM - CVCB3	1.871,313	R\$ 51.872,78
CYRELA REALT ON NM - CYRE3	3.321,025	R\$ 77.512,72
DURATEX ON NM - DTEX3	3.010,372	R\$ 71.646,86
ECORODOVIAS ON NM - ECOR3	1.871,313	R\$ 22.193,77
ENGIE BRASIL ON NM - EGIE3	2.836,555	R\$ 111.051,12
ELETROBRAS ON N1 - ELET3	4.023,692	R\$ 173.702,77
ELETROBRAS PNB N1 - ELET6	2.729,306	R\$ 118.097,05
EMBRAER ON NM - EMBR3	8.191,985	R\$ 154.582,75
ENERGIAS BR ON NM - ENBR3	2.751,495	R\$ 48.646,43
ENEVA ON NM - ENEV3	14.149,489	R\$ 240.258,33
ENERGISA UNT N2 - ENGI11	2.796,836	R\$ 130.332,54
EQUATORIAL ON NM - EQTL3	11.377,654	R\$ 282.165,82
EZTEC ON NM - EZTC3	1.210,51	R\$ 37.658,96
FLEURY ON NM - FLRY3	3.217,474	R\$ 83.396,93

	Quantidade	Valor em R\$
Disponível		R\$ 0
CAIXA		R\$ 0
<b>RENTA FIXA</b>		
<b>Títulos Públicos</b>		<b>R\$ 344.438.509,76</b>
NTN-B 15/05/2035	3.142	R\$ 13.496.520,13
NTN-B 15/08/2050	28.973	R\$ 112.675.112,07
NTN-B 15/05/2045	30.162	R\$ 112.221.754,42
NTN-B 15/08/2040	13.881	R\$ 54.165.250,96
NTN-B 15/05/2055	12.531	R\$ 51.879.872,18
<b>Fundos de Investimento</b>		<b>R\$ 277.839.035,76</b>
18.270.776/0001-97 BB PREVIDÊNCIA INFLAÇÃO FI RENDA FIXA	49.356.832,95	R\$ 114.802.459,42
10.220.247/0001-77 BB PREVIDÊNCIA ATUARIAL FI RENDA FIXA	15.674.534,53	R\$ 79.290.159,89
10.220.241/0001-08 BB PREVIDÊNCIA TP FI RENDA FIXA CRÉDITO PRIVADO	7.303.799,9	R\$ 31.167.163
25.244.544/0001-20 BB PREVIDÊNCIA LIQUIDEZ FI RENDA FIXA	37.021.006,24	R\$ 49.639.601,41
34.613.727/0001-66 BB PREVIDÊNCIA TP II FI RENDA FIXA CRÉDITO PRIVADO	2.784.797,26	R\$ 2.939.652,04
<b>RENTA VARIÁVEL</b>		
<b>Fundos de Investimento</b>		<b>R\$ 101.713.205,59</b>
19.160.378/0001-80 BB PREVIDÊNCIA RETORNO TOTAL FI AÇÕES	16.947.092,4	R\$ 36.816.560,91
10.214.125/0001-78 BB PREVIDÊNCIA IBRX FI AÇÕES	10.775.035,01	R\$ 30.794.942,84
27.565.843/0001-91 BB PREVIDÊNCIA MÓDULO RV FIC AÇÕES	17.121.112,03	R\$ 34.101.701,84
<b>ESTRUTURADO</b>		
<b>Fundos de Investimento Multimercado</b>		<b>R\$ 76.177.466,79</b>
12.987.909/0001-64 BB NOVOS NEGÓCIOS FIC MULTIMERCADO	3.968.069,99	R\$ 4.971.239,19
09.605.786/0001-45 BB TOP MULTI ABSOLUTO FI MULTIMERCADO LP	7.395.497,29	R\$ 29.679.659,28
29.298.975/0001-20 BB PREVIDÊNCIA MÓDULO MULTIMERCADO FIC MULTIMERCADO	34.824.455,29	R\$ 41.526.568,32
<b>EXTERIOR</b>		
<b>Fundos de Investimento no Exterior</b>		<b>R\$ 18.054.644,78</b>
17.431.816/0001-72 BB SCHRODER INVESTIMENTO NO EXTERIOR FI MULTIMERCADO	1.487.198,01	R\$ 7.307.382,59
17.413.636/0001-68 BB GLOBAL SELECT EQUITY INVESTIMENTO NO EXTERIOR FI MULTIMER	1.439.988,33	R\$ 7.257.381,12
38.110.528/0001-96 BB AÇÕES BRL UNIVERSAL BRANDS INVESTIMENTO NO EXTERIOR	3.236.468,2	R\$ 3.489.881,07
<b>VALORES A RECEBER</b>		
A Receber		R\$ 0
<b>VALORES A PAGAR</b>		
A Pagar		R\$ 517.288,52
<b>PATRIMÔNIO LÍQUIDO</b>		<b>R\$ 817.705.574,16</b>



## Relatório de Demonstrativo de Investimento Fundos Exclusivos

34.613.727/0001-66

BB PREVIDÊNCIA TP II FI RENDA FIXA CRÉDITO PRIVADO

	Quantidade	Valor em R\$
Disponível		R\$ 338,14
CAIXA		R\$ 338,14
<b>RENTA FIXA</b>		
<b>Titulos Públicos</b>		<b>R\$ 86.592,9</b>
NTN-B 15/08/2040	20,288	R\$ 86.592,9
<b>Fundos de Investimento</b>		<b>R\$ 13.963,35</b>
35.818.950/0001-02 BR ELETRO FIDC SÊNIOR	17,95	R\$ 13.963,35
<b>Titulos Privados</b>		<b>R\$ 306.549,71</b>
DPGE BCO BMG SA	0,043	R\$ 44.633,49
BRBONSDP07D8 2022-09-22	0,014	R\$ 14.752,92
DPGE BRB BCO BRASILIA SA	0,022	R\$ 22.434,39
DPGE HAITONG BANCO INVESTIMENTO BRASIL SA	32,311	R\$ 33.707,43
BRMBEDP1119 2022-06-01	0,004	R\$ 3.602,53
BRBMTNDP04I6 2022-09-23	0,018	R\$ 18.458,93
BRBMTNDP05L7 2023-04-20	0,011	R\$ 10.890,55
BRBMTNDP05M5 2023-05-12	0,004	R\$ 3.614,22
BRSFSADP08C7 2022-09-09	0,039	R\$ 40.587,77
LETRA FINANCEIRA BCO ALFA INVEST SA	0,18	R\$ 37.331,93
BRDAYCLFNJ62 2024-06-03	0,036	R\$ 36.058,08
BRBPACLFIZ62 2023-06-14	0,09	R\$ 18.107,14
BRPRBCLFI982 2022-08-08	0,09	R\$ 18.723,08
BRYAHALFIOI3 2024-05-13	0,036	R\$ 3.647,25
<b>Debêntures</b>		<b>R\$ 70.757,11</b>
BRB3SADBS032 2024-08-14	3,59	R\$ 36.918,37
BRCEABDBS011 2025-05-20	1,066	R\$ 1.071,41
BRCYREDBS090 2026-05-17	1,346	R\$ 1.354,7
BRDIRRDBS010 2025-09-21	3,931	R\$ 4.089,51
BRITSADBS036 2027-06-15	22,898	R\$ 22.902,57
BRLCAMDBS0P6 2028-05-20	1,077	R\$ 1.081,18
BRRIPRDBS022 2024-06-15	3,335	R\$ 3.339,37
<b>VALORES A RECEBER</b>		
A Receber		R\$ 1,74
<b>VALORES A PAGAR</b>		
A Pagar		R\$ 16,63
Cotas a Resgatar		R\$ 0
Cotas a Emitir		R\$ 0
<b>PATRIMÔNIO LÍQUIDO</b>		<b>R\$ 478.186,34</b>

## Relatório de Demonstrativo de Investimento Fundos Exclusivos

29.298.975/0001-20

BB PREVIDÊNCIA MÓDULO MULTIMERCADO FIC MULTIMERCADO

	Quantidade	Valor em R\$
Disponível		R\$ 450,73
CAIXA		R\$ 450,73

### RENDA FIXA

Fundos de Investimento		R\$ 51.977,62
03.504.023/0001-21 BB TOP PRINCIPAL FI RENDA FIXA REFERENCIADO DI LP	4.412,942	R\$ 51.977,62

### ESTRUTURADO

Fundos de Investimento Multimercado		R\$ 4.045.852,93
18.525.868/0001-70 OCCAM LONG BIASED FIC MULTIMERCADO	64.328,561	R\$ 180.362,86
12.430.199/0001-77 NAVI LONG SHORT FIC MULTIMERCADO	43.687,155	R\$ 141.128,58
29.733.915/0001-98 BAHIA AM MARAÚ BB FIC MULTIMERCADO	214.862,217	R\$ 246.099,87
29.762.315/0001-58 KINEA ATLAS II FI MULTIMERCADO	303.763,131	R\$ 496.761,56
29.994.389/0001-10 SPACEX FIC MULTIMERCADO	270.444,753	R\$ 324.715,79
30.507.672/0001-59 KAPITALO ZETA BB FIC MULTIMERCADO	338.129,711	R\$ 410.949,63
32.892.954/0001-42 ABSOLUTE VERTEX 30 BB FIC MULTIMERCADO	293.436,758	R\$ 327.907,03
34.081.172/0001-59 NAVI LS BB FIC MULTIMERCADO	255.449,501	R\$ 273.708,9
34.808.989/0001-86 VERDE AM BB60 FIC MULTIMERCADO	456.119,481	R\$ 500.873,06
35.343.900/0001-16 LEGACY CAPITAL BB FIC MULTIMERCADO	252.338,822	R\$ 284.701,45
35.618.055/0001-44 ABSOLUTE ALPHA MARB FIC MULTIMERCADO	187.906,231	R\$ 206.318,07
36.181.728/0001-04 TRUXT BB LONG BIAS FIC MULTIMERCADO	85.764,481	R\$ 108.364,61
36.986.717/0001-00 GENOA CAPITAL RADAR BB FIC MULTIMERCADO	508.693,484	R\$ 543.961,51

### VALORES A RECEBER

A Receber	R\$ 5,72
-----------	----------

### VALORES A PAGAR

A Pagar	R\$ 1.078,51
Cotas a Resgatar	R\$ 0
Cotas a Emitir	R\$ 0

### PATRIMÔNIO LÍQUIDO

R\$ 4.097.208,48



## Relatório de Demonstrativo de Investimento Fundos Exclusivos

27.565.843/0001-91

BB PREVIDÊNCIA MÓDULO RV FIC AÇÕES

	Quantidade	Valor em R\$
Disponível		R\$ 149,29
CAIXA		R\$ 149,29

### RENTA FIXA

Fundos de Investimento		R\$ 12.314,82
01.608.573/0001-65 BB TOP FI RENDA FIXA CURTO PRAZO	809,582	R\$ 12.314,82

### RENTA VARIÁVEL

Fundos de Investimento		R\$ 1.054.952,58
15.862.830/0001-03 APEX AÇÕES 30 FIC AÇÕES	17.021,663	R\$ 44.560,64
32.386.727/0001-45 OCEANA VALOR 30 DBB FIC AÇÕES	138.580,22	R\$ 193.447,8
26.277.595/0001-10 TRUXT I VALOR INSTITUCIONAL FIC AÇÕES	64.609,394	R\$ 166.491,2
16.565.056/0001-23 SPX APACHE FIC AÇÕES	19.944,36	R\$ 63.178,61
26.718.169/0001-75 XP INVESTOR 30 FIC AÇÕES	28.524,199	R\$ 61.705,8
34.659.901/0001-01 NAVI INSTITUCIONAL II FIC AÇÕES	149.130,339	R\$ 173.381,15
20.658.576/0001-58 MOAT CAPITAL FIC AÇÕES	17.753,287	R\$ 75.079,1
26.768.800/0001-40 LEBLON AÇÕES II FIC AÇÕES	390,589	R\$ 90.183,6
34.096.221/0001-27 CONSTELLATION BB FIC AÇÕES	75.268,921	R\$ 105.385,19
35.704.405/0001-95 BRASIL CAPITAL BB 30 FIC AÇÕES	47.557,541	R\$ 81.539,49

### VALORES A RECEBER

A Receber	R\$ 1,86
-----------	----------

### VALORES A PAGAR

A Pagar	R\$ 46,03
Cotas a Resgatar	R\$ 0
Cotas a Emitir	R\$ 0

### PATRIMÔNIO LÍQUIDO

R\$ 1.067.372,53

## Relatório de Demonstrativo de Investimento Fundos Exclusivos

25.244.544/0001-20

BB PREVIDÊNCIA LIQUIDEZ FI RENDA FIXA

	Quantidade	Valor em R\$
Disponível		R\$ 139,43
CAIXA		R\$ 139,43

### RENDA FIXA

	Quantidade	Valor em R\$
<b>Titulos Públicos</b>		<b>R\$ 813.509,2</b>
LFT 01/09/2025	3,037	R\$ 32.728,5
BRSTNCLF1R66 2022-03-01	3,037	R\$ 33.067,87
LTN 01/04/2022	15,186	R\$ 14.497,76
BRSTNCLTN7R3 2021-10-01	15,186	R\$ 14.999,1
NTN-B 15/08/2022	15,186	R\$ 57.833,84
NTN-F 01/01/2023	75,928	R\$ 82.451,42
NTN-B 15/08/2040	135,402	R\$ 577.930,71
<b>Titulos Privados</b>		<b>R\$ 135.991,81</b>
DPGE BRB BCO BRASILIA SA	0,018	R\$ 18.978,8
DPGE HAITONG BANCO INVESTIMENTO BRASIL SA	1,519	R\$ 1.584,19
BRBMEBDP1135 2022-06-01	0,002	R\$ 4.571,44
DPGE BCO MERCEDES BENZ BRASIL SA	24,297	R\$ 25.432,09
BRBMTNDP05L7 2023-04-20	0,005	R\$ 4.606,53
LETRA FINANCEIRA BCO ABC BRASIL SA	0,015	R\$ 3.288,78
LETRA FINANCEIRA BCO ABC BRASIL SA	0,015	R\$ 3.283,33
LETRA FINANCEIRA BCO ABC BRASIL SA	0,015	R\$ 3.211,11
LETRA FINANCEIRA BCO ABC BRASIL SA	0,076	R\$ 15.800,43
LETRA FINANCEIRA BCO ALFA INVEST SA	0,038	R\$ 7.951,77
LETRA FINANCEIRA BCO ALFA INVEST SA	0,038	R\$ 8.078,71
LETRA FINANCEIRA BCO BRADESCO SA	0,015	R\$ 8.350,54
LETRA FINANCEIRA BCO BRADESCO SA	0,046	R\$ 9.914,08
LETRA FINANCEIRA BCO TOYOTA BRASIL SA	0,038	R\$ 8.016,17
LETRA FINANCEIRA BCO VOLKSWAGEN SA	0,038	R\$ 8.021,96
BRBVKWLF7Y6 2024-05-31	0,061	R\$ 3.053,67
BRYAHALFI0H5 2023-05-22	0,018	R\$ 1.848,21

### RENDA VARIÁVEL

	Quantidade	Valor em R\$
<b>Derivativos</b>		<b>R\$ 102,38</b>
DI DE 1 DIA - F23	0,759	R\$ 94,16
DI DE 1 DIA - F24	0,152	R\$ 0
DI DE 1 DIA - J22	0,152	R\$ 8,23

### VALORES A RECEBER

A Receber	R\$ 1,21
-----------	----------

### VALORES A PAGAR

A Pagar	R\$ 14,64
Cotas a Resgatar	R\$ 0
Cotas a Emitir	R\$ 0

### PATRIMÔNIO LÍQUIDO

	R\$ 949.729,4
--	---------------



## Relatório de Demonstrativo de Investimento Fundos Exclusivos

19.160.378/0001-80

BB PREVIDÊNCIA RETORNO TOTAL FI AÇÕES

	Quantidade	Valor em R\$
Disponível		R\$ 302.049,7
CAIXA		R\$ 302.049,7
<b>RENTA VARIÁVEL</b>		
<b>Ações</b>		
		<b>R\$ 2.869.865,17</b>
BRADESCO PN N1 - BBDC4	3.486,98	R\$ 89.719,99
BRBBOVCTF001	1.942,101	R\$ 125.867,59
BANCO INTER UNT N2 - BIDI11	2.776,641	R\$ 215.994,9
BTGP BANCO UNT - BPAC11	1.670,675	R\$ 203.922,56
BRASKEM PNA N1 - BRKM5	2.304,299	R\$ 137.221,01
SID NACIONAL ON - CSNA3	3.669,98	R\$ 161.442,42
GERDAU PN N1 - GGBR4	3.178,623	R\$ 94.119,02
JBS ON NM - JBSS3	3.797,895	R\$ 110.518,73
KLABIN S/A UNT N2 - KLBN11	5.168,85	R\$ 136.147,52
LOJAS RENNER ON NM - LREN3	4.637,936	R\$ 205.135,91
MULTIPLAN ON N2 - MULT3	5.924,53	R\$ 139.226,45
GRUPO NATURAON NM - NTCO3	1.453,825	R\$ 82.490,04
PETRORIO ON NM - PRIO3	1.799,745	R\$ 35.077,02
PORTO SEGURO ON NM - PSSA3	1.971,171	R\$ 105.398,51
RUMO S.A. ON NM - RAIL3	4.881,098	R\$ 93.473,02
BRRDORACNOR8	1.377,482	R\$ 95.087,59
SANTANDER BR UNT N2 - SANB11	3.969,899	R\$ 160.780,89
BRSBFGACNOR1	3.463,295	R\$ 132.505,66
TOTVS ON NM - TOTS3	3.654,231	R\$ 137.581,81
VALE ON N1 - VALE3	1.700,886	R\$ 192.625,34
VIAVAREJO ON N2 - VVAR3	13.649,726	R\$ 215.529,18
<b>Derivativos</b>		
		<b>R\$ -1.166,36</b>
BRBMEFIBV301	1,822	R\$ -1.166,36
<b>VALORES A RECEBER</b>		
A Receber		R\$ 288.553,98
<b>VALORES A PAGAR</b>		
A Pagar		R\$ 298.840,06
Cotas a Resgatar		R\$ 0
Cotas a Emitir		R\$ 0
<b>PATRIMÔNIO LÍQUIDO</b>		<b>R\$ 3.160.462,43</b>

# Relatório de Demonstrativo de Investimento Fundos Exclusivos

18.270.776/0001-97

BB PREVIDÊNCIA INFLAÇÃO FI RENDA FIXA

	Quantidade	Valor em R\$
Disponível		R\$ 1.207,86
CAIXA		R\$ 1.207,86

## RENDA FIXA

Titulos Públicos		R\$ 10.368.639,25
NTN-B 15/08/2022	690,531	R\$ 2.629.873,73
NTN-B 15/08/2024	715,223	R\$ 2.808.100,59
NTN-B 15/05/2025	344,89	R\$ 1.348.274,16
NTN-B 15/05/2023	702,191	R\$ 2.680.287,13
NTN-B 15/08/2026	216,122	R\$ 867.580,14
NTN-B 15/08/2040	8,088	R\$ 34.523,49

## VALORES A RECEBER

A Receber	R\$ 10,34
-----------	-----------

## VALORES A PAGAR

A Pagar	R\$ 123,64
Cotas a Resgatar	R\$ 0
Cotas a Emitir	R\$ 0

## PATRIMÔNIO LÍQUIDO

R\$ 10.369.733,81



## Relatório de Demonstrativo de Investimento Fundos Exclusivos

10.220.247/0001-77

BB PREVIDÊNCIA ATUARIAL FI RENDA FIXA

	Quantidade	Valor em R\$
Disponível		R\$ 1.446,41
CAIXA		R\$ 1.446,41

### RENDA FIXA

Títulos Públicos		R\$ 9.991.518,35
NTN-B 15/05/2035	307,451	R\$ 1.320.910,91
NTN-B 15/08/2030	258,307	R\$ 1.075.639,27
NTN-B 15/05/2055	278,254	R\$ 1.268.217,28
NTN-B 15/08/2040	278,239	R\$ 1.223.281,47
NTN-B 15/08/2028	231,721	R\$ 948.246,82
NTN-B 15/05/2045	352,066	R\$ 1.563.596,32
NTN-B 15/08/2050	549,529	R\$ 2.513.389,32
NTN-B 15/08/2026	19,49	R\$ 78.236,97

### VALORES A RECEBER

A Receber	R\$ 11,79
-----------	-----------

### VALORES A PAGAR

A Pagar	R\$ 111,31
Cotas a Resgatar	R\$ 0
Cotas a Emitir	R\$ 0

### PATRIMÔNIO LÍQUIDO

R\$ 9.992.865,25

## Relatório de Demonstrativo de Investimento Fundos Exclusivos

10.220.241/0001-08

BB PREVIDÊNCIA TP FI RENDA FIXA CRÉDITO PRIVADO

	Quantidade	Valor em R\$
Disponível		R\$ 206,45
CAIXA		R\$ 206,45

### RENDA FIXA

		Valor em R\$
<b>Titulos Públicos</b>		<b>R\$ 515.040,56</b>
NTN-B 15/08/2026	20,104	R\$ 80.704,61
NTN-B 15/05/2025	21,618	R\$ 84.509,06
NTN-B 15/08/2024	31,345	R\$ 123.067,94
NTN-B 15/05/2023	25,941	R\$ 99.017,75
NTN-B 15/08/2022	10,809	R\$ 41.164,96
NTN-B 15/08/2040	20,284	R\$ 86.576,23
<b>Titulos Privados</b>		<b>R\$ 42.131,04</b>
BRBBDCLTRMT3 2026-03-27	0,108	R\$ 21.282,1
BRBBDCLTRQ44 2026-06-25	0,108	R\$ 20.848,94
<b>Debêntures</b>		<b>R\$ 195.479,3</b>
BRARTRDBS070 2027-09-15	5,154	R\$ 5.650,33
BRFS31 - BRF S.A. - 20260430 IPCA + 5.5000%	8,874	R\$ 9.447,4
CART22 - CONCESSIONÁRIA AUTO RAPOSO TAVARES S.A. - 20241215 IPCA + 6.0500%	7,998	R\$ 11.862,54
BRCCRODBS0L5 2033-11-15	21,618	R\$ 21.650,77
ERDV17 - ECORODOVIAS CONCESSÕES E SERVIÇOS S.A. - 20250615 IPCA + 7.4438%	21,618	R\$ 26.945,58
ERDV38 - ECORODOVIAS CONCESSÕES E SERVIÇOS S.A. - 20260415 IPCA + 5.5031%	5,783	R\$ 6.606,07
IVIA45 - CONCESSIONÁRIA INTERVIAS S.A. - 20250515 IPCA + 6.7621%	21,618	R\$ 26.378,71
BRLAMEDBSOK5 2030-10-15	3,971	R\$ 4.844,97
BRRENTDBSOK7 2031-03-15	14,051	R\$ 14.842,46
OIBRA2 - OI S.A. - 20350225 80.0000% do DI	18,507	R\$ 20.925,19
BRRIPRDBS030 2031-06-15	10,809	R\$ 10.973,05
SBSPC2 - SABESP - CIA SANEAMENTO BÁSICO ESTADO SÃO PAULO - 20250215 IPCA + 6.0000%	5,523	R\$ 6.860,16
SSED31 - SABER SERVIÇOS EDUCACIONAIS S.A. - 20250815 IPCA + 6.7234%	1,081	R\$ 13.075,09
SULM23 - SUL AMÉRICA S.A. - 20220515 IPCA + 7.4100%	2,162	R\$ 10.999,62
UNDAB2 - UNIDAS S.A. - 20250915 IPCA + 7.3032%	2,244	R\$ 2.664,1
BRUTPSDBS021 2028-04-15	1,656	R\$ 1.753,26

### RENDA VARIÁVEL

		Valor em R\$
<b>Derivativos</b>		<b>R\$ 79,54</b>
BRBMEFDAP330	0,216	R\$ 14,3
BRBMEFDAP1L2	0,432	R\$ 65,24

### VALORES A RECEBER

A Receber		R\$ 1,53
-----------	--	----------

### VALORES A PAGAR

A Pagar		R\$ 12.428,25
---------	--	---------------

Cotas a Resgatar		R\$ 0
------------------	--	-------

Cotas a Emitir		R\$ 0
----------------	--	-------

### PATRIMÔNIO LÍQUIDO

R\$ 740.510,18



## Relatório de Demonstrativo de Investimento Fundos Exclusivos

RENDA VARIÁVEL		
Ações		R\$ 2.866.278,46
BRVIVTACNORO	429,087	R\$ 18.021,64
VIAVAREJO ON N2 - VVAR3	1.938,04	R\$ 30.601,66
WEG ON NM - WEGE3	1.571,855	R\$ 52.955,78
YDUQS PART ON NM - YDUQ3	356,109	R\$ 11.694,61
Derivativos		R\$ -115,96
BRBMEFIBV301	0,181	R\$ -115,96
VALORES A RECEBER		
A Receber		R\$ 9.954,43
VALORES A PAGAR		
A Pagar		R\$ 225,17
Cotas a Resgatar		R\$ 0
Cotas a Emitir		R\$ 0
PATRIMÔNIO LÍQUIDO		R\$ 2.901.452,15

## Relatório de Demonstrativo de Investimento Fundos Exclusivos

### RENDA VARIÁVEL

Ações		R\$ 2.866.278,46
GERDAU PN N1 - GGBR4	1.055,086	R\$ 31.241,08
INTERMEDICA ON NM - GNDI3	629,985	R\$ 53.504,63
GERDAU MET PN N1 - GOAU4	733,124	R\$ 10.139,11
GOL PN N2 - GOLL4	152,137	R\$ 3.493,07
HAPVIDA ON NM - HAPV3	1.340,112	R\$ 20.651,13
CIA HERING ON NM - HGTX3	129,621	R\$ 4.434,33
HYPERMARCAS ON NM - HYPE3	457,325	R\$ 15.763,98
IGUATEMI ON NM - IGTA3	89,201	R\$ 3.608,2
IRBBRASIL RE ON NM - IRBR3	1.308,055	R\$ 7.547,48
ITAUSA PN N1 - ITSA4	4.787,496	R\$ 53.380,58
ITAUUNIBANCO PN N1 - ITUB4	5.087,373	R\$ 151.603,72
JBS ON NM - JBSS3	1.454,673	R\$ 42.330,99
BRJHSFACNOR2	302,449	R\$ 2.198,8
KLABIN S/A UNT N2 - KLBN11	965,591	R\$ 25.433,68
LOJAS AMERIC ON - LAME3	260,879	R\$ 5.389,77
LOJAS AMERIC PN - LAME4	894,579	R\$ 19.305,01
LOCAMERICA ON NM - LCAM3	334,505	R\$ 9.168,79
LIGHT S/A ON NM - LIGT3	389,803	R\$ 5.948,4
LOJAS RENNER ON NM - LREN3	1.006,039	R\$ 44.497,09
BRLWSAACNOR8	457,157	R\$ 12.370,68
M.DIASBRANCO ON NM - MDIA3	2,788	R\$ 90,93
BRMEALACNOR9	266,21	R\$ 1.083,48
MAGAZ LUIZA ON NM - MGLU3	2.831,448	R\$ 59.885,13
MOVIDA ON NM - MOVI3	149,831	R\$ 2.950,16
MARFRIG ON NM - MRFG3	312,205	R\$ 5.975,6
MRV ON NM - MRVE3	306,63	R\$ 5.007,27
MULTIPLAN ON N2 - MULT3	257,409	R\$ 6.049,11
NEOENERGIA ON ATZ NM - NEOE3	237,638	R\$ 4.127,77
GRUPO NATURAON NM - NTCO3	945,674	R\$ 53.657,57
P.ACUCAR-CBD ON N1 - PCAR3	124,101	R\$ 4.797,76
PETROBRAS ON - PETR3	3.899,663	R\$ 118.120,8
PETROBRAS PN - PETR4	4.944,142	R\$ 145.506,1
PETRORIO ON NM - PRIO3	979,125	R\$ 19.083,15
PORTO SEGURO ON NM - PSSA3	98,261	R\$ 5.254,01
QUALICORP ON NM - QUAL3	291,995	R\$ 8.441,58
RAIADROGASIL ON NM - RADL3	1.108,676	R\$ 27.395,39
RUMO S.A. ON NM - RAIL3	1.275,302	R\$ 24.422,03
RANDON PART PN N1 - RAPT4	182,584	R\$ 2.477,67
LOCALIZA ON NM - RENT3	620,075	R\$ 39.684,82
BRS3TEARNP8	154,012	R\$ 5.168,64
SANTANDER BR UNT N2 - SANB11	443,22	R\$ 17.950,39
SANEPAR UNT N2 - SAPR11	211,156	R\$ 4.385,72
BRSBFGACNOR1	160,284	R\$ 6.132,46
SABESP ON NM - SBSP3	315,634	R\$ 11.545,88
BRSTOCBDR008	1,951	R\$ 657,58
SUL AMERICA UNT N2 - SULA11	262,287	R\$ 9.122,34
SUZANO PAPEL ON NM - SUZB3	742,546	R\$ 44.411,68
TAESA UNT N2 - TAEE11	156,102	R\$ 5.760,18
TECNISA ON NM - TCSA3	0,209	R\$ 1,76
BRTIMSACNOR5	824,848	R\$ 9.510,5
TOTVS ON NM - TOTS3	544,268	R\$ 20.491,69
BRUGPAD02OR1	1.447,572	R\$ 57,9
ULTRAPAR ON NM - UGPA3	1.173,528	R\$ 21.581,19
USIMINAS PNA N1 - USIM5	537,996	R\$ 10.275,73
VALE ON N1 - VALE3	5.459,294	R\$ 618.265,08



## Relatório de Demonstrativo de Investimento Fundos Exclusivos

10.214.125/0001-78

BB PREVIDÊNCIA IBRX FI AÇÕES

	Quantidade	Valor em R\$
Disponível		R\$ 25.560,39
CAIXA		R\$ 25.560,39

### RENDA VARIÁVEL

Ações		R\$ 2.866.278,46
AMBEV S/A ON - ABEV3	4.564,416	R\$ 77.914,58
ALPARGATAS PN N1 - ALPA4	174,222	R\$ 8.744,18
ALIANSCOE SONEAE NM - ALSO3	131,711	R\$ 3.824,9
BRAMARACNOR4	114,289	R\$ 1.058,32
BRASAIACNOR0	145,008	R\$ 12.549
AZUL PN N2 - AZUL4	338,687	R\$ 14.864,96
B3 ON NM - B3SA3	6.477,654	R\$ 108.954,14
BRASIL ON NM - BBAS3	1.317,547	R\$ 42.332,78
BRADERCO ON N1 - BBDC3	1.315,881	R\$ 28.765,16
BRADERCO PN N1 - BBDC4	4.631,986	R\$ 119.181
BBSEGURIDADE ON NM - BBSE3	691,646	R\$ 15.977,01
MINERVA ON NM - BEEF3	247,395	R\$ 2.318,09
BANCO INTER UNT N2 - BIDI11	472,489	R\$ 36.754,9
BTGP BANCO UNT - BPAC11	289,208	R\$ 35.300,7
BANCO PAN PN N1 - BPAN4	349,14	R\$ 8.400,31
BRADERPAR PN N1 - BRAP4	236,203	R\$ 17.556,94
PETROBRAS DISTRIB ON - BRDT3	1.375,653	R\$ 36.702,43
BRF SA ON NM - BRFS3	837,413	R\$ 22.886,5
BRASKEM PNA N1 - BRKM5	283,507	R\$ 16.882,85
BR MALLS PAR ON NM - BRML3	1.006,959	R\$ 10.210,56
B2W DIGITAL ON NM - BTOW3	212,453	R\$ 14.077,12
CCR SA ON NM - CCRO3	1.171,842	R\$ 15.761,27
CESP PNB N1 - CESP6	190,947	R\$ 4.571,27
CIELO ON NM - CIEL3	974,107	R\$ 3.545,75
CEMIG PN N1 - CMIG4	1.155,395	R\$ 14.014,95
COGNA ON ON NM - COGN3	2.584,305	R\$ 11.190,04
CPFL ENERGIA ON NM - CPFEE3	193,037	R\$ 5.194,64
COPEL PNB N1 - CPLE6	596,535	R\$ 3.537,45
CARREFOUR BR ON NM - CRFB3	376,319	R\$ 7.902,69
COSAN ON NM - CSAN3	1.218,157	R\$ 29.187,04
COPASA ON NM - CSMG3	54,357	R\$ 841,99
SID NACIONAL ON - CSNA3	669,011	R\$ 29.429,78
CVC BRASIL OPERADORA AGENCIA VIAGENS S.A - DIREITOS DE SUBSCRIÇÃO	22,001	R\$ 188,55
CVC BRASIL ON NM - CVCB3	176,312	R\$ 4.887,37
CYRELA REALT ON NM - CYRE3	312,902	R\$ 7.303,13
DURATEX ON NM - DTEX3	283,633	R\$ 6.750,46
ECORODOVIAS ON NM - ECOR3	176,312	R\$ 2.091,06
ENGIE BRASIL ON NM - EGIE3	267,256	R\$ 10.463,07
ELETROBRAS ON N1 - ELET3	379,106	R\$ 16.366,01
ELETROBRAS PNB N1 - ELET6	257,151	R\$ 11.126,92
EMBRAER ON NM - EMBR3	771,836	R\$ 14.564,55
ENERGIAS BR ON NM - ENBR3	259,242	R\$ 4.583,39
ENEVA ON NM - ENEV3	1.333,143	R\$ 22.636,77
ENERGISA UNT N2 - ENGI11	263,514	R\$ 12.279,73
EQUATORIAL ON NM - EQTL3	1.071,985	R\$ 26.585,23
EZTEC ON NM - EZTC3	114,052	R\$ 3.548,17
FLEURY ON NM - FLRY3	303,145	R\$ 7.857,53

	Quantidade	Valor em R\$
Disponível		R\$ 0
CAIXA		R\$ 0
<b>RENTA FIXA</b>		
<b>Títulos Públicos</b>		<b>R\$ 18.572.310,89</b>
NTN-B 15/08/2030	757	R\$ 2.724.882,58
NTN-B 15/08/2024	117	R\$ 428.384,3
NTN-B 15/05/2023	369	R\$ 1.333.877,93
NTN-B 15/08/2022	529	R\$ 1.999.875,57
NTN-B 15/05/2035	424	R\$ 1.819.105,08
NTN-B 15/08/2026	435	R\$ 1.746.220,42
NTN-B 15/08/2050	808	R\$ 3.648.549,98
NTN-B 15/05/2055	600	R\$ 2.716.679,18
NTN-B 15/05/2045	500	R\$ 2.154.735,85
<b>Fundos de Investimento</b>		<b>R\$ 22.531.024,98</b>
18.270.776/0001-97 BB PREVIDÊNCIA INFLAÇÃO FI RENDA FIXA	4.458.242,64	R\$ 10.369.733,81
10.220.247/0001-77 BB PREVIDÊNCIA ATUARIAL FI RENDA FIXA	1.975.447,04	R\$ 9.992.865,25
10.220.241/0001-08 BB PREVIDÊNCIA TP FI RENDA FIXA CRÉDITO PRIVADO	173.533,22	R\$ 740.510,18
25.244.544/0001-20 BB PREVIDÊNCIA LIQUIDEZ FI RENDA FIXA	708.304,2	R\$ 949.729,4
34.613.727/0001-66 BB PREVIDÊNCIA TP II FI RENDA FIXA CRÉDITO PRIVADO	452.996,47	R\$ 478.186,34
<b>RENTA VARIÁVEL</b>		
<b>Fundos de Investimento</b>		<b>R\$ 7.129.287,11</b>
19.160.378/0001-80 BB PREVIDÊNCIA RETORNO TOTAL FI AÇÕES	1.454.797,72	R\$ 3.160.462,43
10.214.125/0001-78 BB PREVIDÊNCIA IBRX FI AÇÕES	1.015.207,22	R\$ 2.901.452,15
27.565.843/0001-91 BB PREVIDÊNCIA MÓDULO RV FIC AÇÕES	535.885,42	R\$ 1.067.372,53
<b>ESTRUTURADO</b>		
<b>Fundos de Investimento Multimercado</b>		<b>R\$ 6.370.607,46</b>
12.987.909/0001-64 BB NOVOS NEGÓCIOS FIC MULTIMERCADO	255.041,67	R\$ 319.518,85
09.605.786/0001-45 BB TOP MULTI ABSOLUTO FI MULTIMERCADO LP	486.862,57	R\$ 1.953.880,13
29.298.975/0001-20 BB PREVIDÊNCIA MÓDULO MULTIMERCADO FIC MULTIMERCADO	3.435.946,18	R\$ 4.097.208,48
<b>EXTERIOR</b>		
<b>Fundos de Investimento no Exterior</b>		<b>R\$ 2.037.299,24</b>
17.431.816/0001-72 BB SCHRODER INVESTIMENTO NO EXTERIOR FI MULTIMERCADO	167.590,69	R\$ 823.460,8
17.413.636/0001-68 BB GLOBAL SELECT EQUITY INVESTIMENTO NO EXTERIOR FI MULTIMER	162.780,67	R\$ 820.396,5
38.110.528/0001-96 BB AÇÕES BRL UNIVERSAL BRANDS INVESTIMENTO NO EXTERIOR	364.872,7	R\$ 393.441,94
<b>VALORES A RECEBER</b>		
A Receber		R\$ 0
<b>VALORES A PAGAR</b>		
A Pagar		R\$ 23.405,17
<b>PATRIMÔNIO LÍQUIDO</b>		
		<b>R\$ 56.617.124,51</b>



## Relatório de Demonstrativo de Investimento Fundos Exclusivos

34.613.727/0001-66

BB PREVIDÊNCIA TP II FI RENDA FIXA CRÉDITO PRIVADO

	Quantidade	Valor em R\$
Disponível		R\$ 311,1
CAIXA		R\$ 311,1
<b>RENDA FIXA</b>		
<b>Títulos Públicos</b>		<b>R\$ 79.666,92</b>
NTN-B 15/08/2040	18,665	R\$ 79.666,92
<b>Fundos de Investimento</b>		<b>R\$ 12.846,52</b>
35.818.950/0001-02 BR ELETRO FIDC SÊNIOR	16,515	R\$ 12.846,52
<b>Títulos Privados</b>		<b>R\$ 282.030,86</b>
DPGE BCO BMG SA	0,04	R\$ 41.063,56
BRBONSDP07D8 2022-09-22	0,013	R\$ 13.572,94
DPGE BRB BCO BRASILIA SA	0,02	R\$ 20.640,02
DPGE HAITONG BANCO INVESTIMENTO BRASIL SA	29,727	R\$ 31.011,4
BRBMEBDP1119 2022-06-01	0,003	R\$ 3.314,38
BRBMTNDP04I6 2022-09-23	0,017	R\$ 16.982,52
BRBMTNDP05L7 2023-04-20	0,01	R\$ 10.019,49
BRBMTNDP05M5 2023-05-12	0,003	R\$ 3.325,14
BRSFSADP08C7 2022-09-09	0,036	R\$ 37.341,42
LETRA FINANCEIRA BCO ALFA INVEST SA	0,165	R\$ 34.346
BRDAYCLFNJ62 2024-06-03	0,033	R\$ 33.174,03
BRBPACLFIZ62 2023-06-14	0,083	R\$ 16.658,87
BRPRBCLFI982 2022-08-08	0,083	R\$ 17.225,55
BRYAHALFI0I3 2024-05-13	0,033	R\$ 3.355,53
<b>Debêntures</b>		<b>R\$ 65.097,73</b>
BRB3SADBS032 2024-08-14	3,303	R\$ 33.965,52
BRCEABDBS011 2025-05-20	0,981	R\$ 985,71
BRCYREDBS090 2026-05-17	1,239	R\$ 1.246,35
BRDIRRDBS010 2025-09-21	3,617	R\$ 3.762,41
BRITSADBS036 2027-06-15	21,066	R\$ 21.070,75
BRLCAMDBS0P6 2028-05-20	0,991	R\$ 994,71
BRRIPRDBS022 2024-06-15	3,068	R\$ 3.072,28
<b>VALORES A RECEBER</b>		
A Receber		R\$ 1,6
<b>VALORES A PAGAR</b>		
A Pagar		R\$ 15,3
Cotas a Resgatar		R\$ 0
Cotas a Emitir		R\$ 0
<b>PATRIMÔNIO LÍQUIDO</b>		<b>R\$ 439.939,42</b>

## Relatório de Demonstrativo de Investimento Fundos Exclusivos

29.298.975/0001-20

BB PREVIDÊNCIA MÓDULO MULTIMERCADO FIC MULTIMERCADO

	Quantidade	Valor em R\$
Disponível		R\$ 785,65
CAIXA		R\$ 785,65

### RENDA FIXA

Fundos de Investimento		R\$ 90.599,96
03.504.023/0001-21 BB TOP PRINCIPAL FI RENDA FIXA REFERENCIADO DI LP	7.692,01	R\$ 90.599,96

### ESTRUTURADO

Fundos de Investimento Multimercado		R\$ 7.052.153
18.525.868/0001-70 OCCAM LONG BIASED FIC MULTIMERCADO	112.128,361	R\$ 314.382,78
12.430.199/0001-77 NAVI LONG SHORT FIC MULTIMERCADO	76.149,21	R\$ 245.995,19
29.733.915/0001-98 BAHIA AM MARAÚ BB FIC MULTIMERCADO	374.517,13	R\$ 428.966,15
29.762.315/0001-58 KINEA ATLAS II FI MULTIMERCADO	529.476,507	R\$ 865.883,8
29.994.389/0001-10 SPACEX FIC MULTIMERCADO	471.400,67	R\$ 565.998,2
30.507.672/0001-59 KAPITALO ZETA BB FIC MULTIMERCADO	589.379,421	R\$ 716.308,7
32.892.954/0001-42 ABSOLUTE VERTEX 30 BB FIC MULTIMERCADO	511.477,049	R\$ 571.560,7
34.081.172/0001-59 NAVI LS BB FIC MULTIMERCADO	445.263,088	R\$ 477.090,27
34.808.989/0001-86 VERDE AM BB60 FIC MULTIMERCADO	795.042,337	R\$ 873.050,38
35.343.900/0001-16 LEGACY CAPITAL BB FIC MULTIMERCADO	439.840,995	R\$ 496.250,91
35.618.055/0001-44 ABSOLUTE ALPHA MARB FIC MULTIMERCADO	327.531,305	R\$ 359.624,2
36.181.728/0001-04 TRUXT BB LONG BIAS FIC MULTIMERCADO	149.492,395	R\$ 188.885,7
36.986.717/0001-00 GENOA CAPITAL RADAR BB FIC MULTIMERCADO	886.681,831	R\$ 948.156,01

### VALORES A RECEBER

A Receber		R\$ 9,96
-----------	--	----------

### VALORES A PAGAR

A Pagar		R\$ 1.879,91
Cotas a Resgatar		R\$ 0
Cotas a Emitir		R\$ 0

### PATRIMÔNIO LÍQUIDO

		R\$ 7.141.668,67
--	--	------------------



## Relatório de Demonstrativo de Investimento Fundos Exclusivos

27.565.843/0001-91

BB PREVIDÊNCIA MÓDULO RV FIC AÇÕES

	Quantidade	Valor em R\$
Disponível		R\$ 138,51
CAIXA		R\$ 138,51

### RENDA FIXA

<b>Fundos de Investimento</b>		<b>R\$ 11.425,45</b>
01.608.573/0001-65 BB TOP FI RENDA FIXA CURTO PRAZO	751,115	R\$ 11.425,45

### RENDA VARIÁVEL

<b>Fundos de Investimento</b>		<b>R\$ 978.764,43</b>
15.862.830/0001-03 APEX AÇÕES 30 FIC AÇÕES	15.792,367	R\$ 41.342,49
32.386.727/0001-45 OCEANA VALOR 30 DBB FIC AÇÕES	128.572,025	R\$ 179.477,09
26.277.595/0001-10 TRUXT I VALOR INSTITUCIONAL FIC AÇÕES	59.943,336	R\$ 154.467,29
16.565.056/0001-23 SPX APACHE FIC AÇÕES	18.503,988	R\$ 58.615,88
26.718.169/0001-75 XP INVESTOR 30 FIC AÇÕES	26.464,195	R\$ 57.249,44
34.659.901/0001-01 NAVI INSTITUCIONAL II FIC AÇÕES	138.360,219	R\$ 160.859,65
20.658.576/0001-58 MOAT CAPITAL FIC AÇÕES	16.471,153	R\$ 69.656,92
26.768.800/0001-40 LEBLON AÇÕES II FIC AÇÕES	362,381	R\$ 83.670,58
34.096.221/0001-27 CONSTELLATION BB FIC AÇÕES	69.833,037	R\$ 97.774,32
35.704.405/0001-95 BRASIL CAPITAL BB 30 FIC AÇÕES	44.122,959	R\$ 75.650,75

### VALORES A RECEBER

A Receber		R\$ 1,73
-----------	--	----------

### VALORES A PAGAR

A Pagar		R\$ 42,71
Cotas a Resgatar		R\$ 0
Cotas a Emitir		R\$ 0

### PATRIMÔNIO LÍQUIDO

R\$ 990.287,41

## Relatório de Demonstrativo de Investimento Fundos Exclusivos

25.244.544/0001-20

BB PREVIDÊNCIA LIQUIDEZ FI RENDA FIXA

	Quantidade	Valor em R\$
Disponível		R\$ 260,15
CAIXA		R\$ 260,15

### RENDA FIXA

		R\$ 1.517.782,57
<b>Titulos Públicos</b>		
LFT 01/09/2025	5,666	R\$ 61.062,3
BRSTNCLF1R66 2022-03-01	5,666	R\$ 61.695,48
LTN 01/04/2022	28,332	R\$ 27.048,8
BRSTNCLTN7R3 2021-10-01	28,332	R\$ 27.984,16
NTN-B 15/08/2022	28,332	R\$ 107.901,91
NTN-F 01/01/2023	141,66	R\$ 153.831,48
NTN-B 15/08/2040	252,622	R\$ 1.078.258,45

		R\$ 253.723
<b>Titulos Privados</b>		
DPGE BRB BCO BRASILIA SA	0,034	R\$ 35.409,17
DPGE HAITONG BANCO INVESTIMENTO BRASIL SA	2,833	R\$ 2.955,66
BRBMEBDP1135 2022-06-01	0,003	R\$ 8.529,04
DPGE BCO MERCEDES BENZ BRASIL SA	45,331	R\$ 47.449,23
BRBMTNDP05L7 2023-04-20	0,008	R\$ 8.594,52
LETRA FINANCEIRA BCO ABC BRASIL SA	0,028	R\$ 6.135,95
LETRA FINANCEIRA BCO ABC BRASIL SA	0,028	R\$ 6.125,79
LETRA FINANCEIRA BCO ABC BRASIL SA	0,028	R\$ 5.991,04
LETRA FINANCEIRA BCO ABC BRASIL SA	0,142	R\$ 29.479,22
LETRA FINANCEIRA BCO ALFA INVEST SA	0,071	R\$ 14.835,8
LETRA FINANCEIRA BCO ALFA INVEST SA	0,071	R\$ 15.072,63
LETRA FINANCEIRA BCO BRADESCO SA	0,028	R\$ 15.579,79
LETRA FINANCEIRA BCO BRADESCO SA	0,085	R\$ 18.496,92
LETRA FINANCEIRA BCO TOYOTA BRASIL SA	0,071	R\$ 14.955,94
LETRA FINANCEIRA BCO VOLKSWAGEN SA	0,071	R\$ 14.966,75
BRBVKWLF17Y6 2024-05-31	0,113	R\$ 5.697,31
BRYAHALFI0H5 2023-05-22	0,034	R\$ 3.448,25

### RENDA VARIÁVEL

		R\$ 191,02
<b>Derivativos</b>		
DI DE 1 DIA - F23	1,417	R\$ 175,67
DI DE 1 DIA - F24	0,283	R\$ 0
DI DE 1 DIA - J22	0,283	R\$ 15,35

### VALORES A RECEBER

A Receber		R\$ 2,26
-----------	--	----------

### VALORES A PAGAR

A Pagar		R\$ 27,31
Cotas a Resgatar		R\$ 0
Cotas a Emitir		R\$ 0

### PATRIMÔNIO LÍQUIDO

R\$ 1.771.931,69



## Relatório de Demonstrativo de Investimento Fundos Exclusivos

19.160.378/0001-80

BB PREVIDÊNCIA RETORNO TOTAL FI AÇÕES

	Quantidade	Valor em R\$
Disponível		R\$ 322.715,8
CAIXA		R\$ 322.715,8

### RENDA VARIÁVEL

	Quantidade	Valor em R\$
<b>Ações</b>		<b>R\$ 3.066.219,98</b>
BRADESCO PN N1 - BBDC4	3.725,557	R\$ 95.858,58
BRBBOVCTF001	2.074,979	R\$ 134.479,39
BANCO INTER UNT N2 - BIDI11	2.966,617	R\$ 230.773,17
BTGP BANCO UNT - BPAC11	1.784,982	R\$ 217.874,85
BRASKEM PNA N1 - BRKM5	2.461,958	R\$ 146.609,61
SID NACIONAL ON - CSNA3	3.921,078	R\$ 172.488,24
GERDAU PN N1 - GGBR4	3.396,103	R\$ 100.558,6
JBS ON NM - JBSS3	4.057,745	R\$ 118.080,37
KLABIN S/A UNT N2 - KLBN11	5.522,501	R\$ 145.462,67
LOJAS RENNER ON NM - LREN3	4.955,261	R\$ 219.171,21
MULTIPLAN ON N2 - MULT3	6.329,883	R\$ 148.752,26
GRUPO NATURAON NM - NTCO3	1.553,295	R\$ 88.133,97
PETRORIO ON NM - PRIO3	1.922,882	R\$ 37.476,98
PORTO SEGURO ON NM - PSSA3	2.106,038	R\$ 112.609,83
RUMO S.A. ON NM - RAIL3	5.215,06	R\$ 99.868,4
BRRDORACNOR8	1.471,729	R\$ 101.593,44
SANTANDER BR UNT N2 - SANB11	4.241,517	R\$ 171.781,44
BRSBFGACNOR1	3.700,252	R\$ 141.571,63
TOTVS ON NM - TOTS3	3.904,252	R\$ 146.995,1
VALE ON N1 - VALE3	1.817,26	R\$ 205.804,67
VIAVAREJO ON N2 - VVAR3	14.583,634	R\$ 230.275,58
<b>Derivativos</b>		<b>R\$ -1.246,16</b>
BRBMEFIBV301	1,947	R\$ -1.246,16

### VALORES A RECEBER

A Receber	R\$ 308.296,71
-----------	----------------

### VALORES A PAGAR

A Pagar	R\$ 319.286,55
---------	----------------

Cotas a Resgatar	R\$ 0
------------------	-------

Cotas a Emitir	R\$ 0
----------------	-------

### PATRIMÔNIO LÍQUIDO

R\$ 3.376.699,77

## Relatório de Demonstrativo de Investimento Fundos Exclusivos

18.270.776/0001-97

BB PREVIDÊNCIA INFLAÇÃO FI RENDA FIXA

	Quantidade	Valor em R\$
Disponível		R\$ 303,59
CAIXA		R\$ 303,59

### RENDA FIXA

Titulos Públicos		R\$ 2.606.126,31
NTN-B 15/08/2022	173,563	R\$ 661.010,86
NTN-B 15/08/2024	179,769	R\$ 705.807,64
NTN-B 15/05/2025	86,687	R\$ 338.884,66
NTN-B 15/05/2023	176,494	R\$ 673.682,12
NTN-B 15/08/2026	54,322	R\$ 218.063,66
NTN-B 15/08/2040	2,033	R\$ 8.677,38

### VALORES A RECEBER

A Receber	R\$ 2,6
-----------	---------

### VALORES A PAGAR

A Pagar	R\$ 31,08
Cotas a Resgatar	R\$ 0
Cotas a Emitir	R\$ 0

### PATRIMÔNIO LÍQUIDO

R\$ 2.606.401,43



## Relatório de Demonstrativo de Investimento Fundos Exclusivos

10.220.247/0001-77

BB PREVIDÊNCIA ATUARIAL FI RENDA FIXA

	Quantidade	Valor em R\$
Disponível		R\$ 1.521,7
CAIXA		R\$ 1.521,7
<b>RENTA FIXA</b>		
<b>Titulos Públicos</b>		<b>R\$ 10.511.598,5</b>
NTN-B 15/05/2035	323,455	R\$ 1.389.667,18
NTN-B 15/08/2030	271,752	R\$ 1.131.628,63
NTN-B 15/05/2055	292,737	R\$ 1.334.230,73
NTN-B 15/08/2040	292,722	R\$ 1.286.955,91
NTN-B 15/08/2028	243,782	R\$ 997.605,12
NTN-B 15/05/2045	370,392	R\$ 1.644.984,9
NTN-B 15/08/2050	578,133	R\$ 2.644.216,67
NTN-B 15/08/2026	20,504	R\$ 82.309,37
<b>VALORES A RECEBER</b>		
A Receber		R\$ 12,41
<b>VALORES A PAGAR</b>		
A Pagar		R\$ 117,1
Cotas a Resgatar		R\$ 0
Cotas a Emitir		R\$ 0
<b>PATRIMÔNIO LÍQUIDO</b>		<b>R\$ 10.513.015,51</b>

## Relatório de Demonstrativo de Investimento Fundos Exclusivos

10.220.241/0001-08

BB PREVIDÊNCIA TP FI RENDA FIXA CRÉDITO PRIVADO

	Quantidade	Valor em R\$
Disponível		R\$ 1.572,45
CAIXA		R\$ 1.572,45
<b>RENTA FIXA</b>		
<b>Títulos Públicos</b>		<b>R\$ 3.922.778,43</b>
NTN-B 15/08/2026	153,123	R\$ 614.682,31
NTN-B 15/05/2025	164,649	R\$ 643.658,69
NTN-B 15/08/2024	238,74	R\$ 937.340,25
NTN-B 15/05/2023	197,578	R\$ 754.163,34
NTN-B 15/08/2022	82,324	R\$ 313.530,65
NTN-B 15/08/2040	154,49	R\$ 659.403,18
<b>Títulos Privados</b>		<b>R\$ 320.888,78</b>
BRBBDCLTRMT3 2026-03-27	0,823	R\$ 162.093,96
BRBBDCLTRQ44 2026-06-25	0,823	R\$ 158.794,82
<b>Debêntures</b>		<b>R\$ 1.488.857,49</b>
BRARTRDBS070 2027-09-15	39,252	R\$ 43.035,46
BRFS31 - BRF S.A. - 20260430 IPCA + 5.5000%	67,588	R\$ 71.955,6
CART22 - CONCESSIONÁRIA AUTO RAPOSO TAVARES S.A. - 20241215 IPCA + 6.0500%	60,92	R\$ 90.350,38
BRCCRODBS0L5 2033-11-15	164,649	R\$ 164.901,91
ERDV17 - ECORODOVIAS CONCESSÕES E SERVIÇOS S.A. - 20250615 IPCA + 7.4438%	164,649	R\$ 205.229,55
ERDV38 - ECORODOVIAS CONCESSÕES E SERVIÇOS S.A. - 20260415 IPCA + 5.5031%	44,043	R\$ 50.314,79
IVIA45 - CONCESSIONÁRIA INTERVIAS S.A. - 20250515 IPCA + 6.7621%	164,649	R\$ 200.912
BRLAMEDBS0K5 2030-10-15	30,246	R\$ 36.901,44
BRRENTDBS0K7 2031-03-15	107,022	R\$ 113.046,82
OIBRA2 - OI S.A. - 20350225 80.0000% do DI	140,956	R\$ 159.375,56
BRRIPRDBS030 2031-06-15	82,324	R\$ 83.575,62
SBSPC2 - SABESP - CIA SANEAMENTO BÁSICO ESTADO SÃO PAULO - 20250215 IPCA + 6.0000%	42,068	R\$ 52.250,03
SSD31 - SABER SERVIÇOS EDUCACIONAIS S.A. - 20250815 IPCA + 6.7234%	8,232	R\$ 99.585,7
SULM23 - SUL AMÉRICA S.A. - 20220515 IPCA + 7.4100%	16,465	R\$ 83.778,03
UNDAB2 - UNIDAS S.A. - 20250915 IPCA + 7.3032%	17,091	R\$ 20.290,97
BRUTPSDBS021 2028-04-15	12,612	R\$ 13.353,63
<b>RENTA VARIÁVEL</b>		
<b>Derivativos</b>		<b>R\$ 605,81</b>
BRBMEFDAP330	1,646	R\$ 108,93
BRBMEFDAP1L2	3,293	R\$ 496,88
<b>VALORES A RECEBER</b>		
A Receber		R\$ 11,65
<b>VALORES A PAGAR</b>		
A Pagar		R\$ 94.659,08
Cotas a Resgatar		R\$ 0
Cotas a Emitir		R\$ 0
<b>PATRIMÔNIO LÍQUIDO</b>		<b>R\$ 5.640.055,53</b>



## Relatório de Demonstrativo de Investimento Fundos Exclusivos

RENDA VARIÁVEL		
<b>Ações</b>		
		R\$ 2.952.956,54
BRVIVTACNOR0	442,063	R\$ 18.566,63
VIAVAREJO ON N2 - VVAR3	1.996,648	R\$ 31.527,07
WEG ON NM - WEGE3	1.619,388	R\$ 54.557,19
YDUQS PART ON NM - YDUQ3	366,878	R\$ 12.048,27
<b>Derivativos</b>		
BRBMEFIBV301	0,187	R\$ -119,47
VALORES A RECEBER		
A Receber		R\$ 10.255,46
VALORES A PAGAR		
A Pagar		R\$ 231,98
Cotas a Resgatar		R\$ 0
Cotas a Emitir		R\$ 0
PATRIMÔNIO LÍQUIDO		
		R\$ 2.989.193,9

## Relatório de Demonstrativo de Investimento Fundos Exclusivos

### RENDA VARIÁVEL

Ações		R\$ 2.952.956,54
GERDAU PN N1 - GGBR4	1.086,992	R\$ 32.185,83
INTERMEDICA ON NM - GNDI3	649,036	R\$ 55.122,64
GERDAU MET PN N1 - GOAU4	755,294	R\$ 10.445,72
GOL PN N2 - GOLL4	156,738	R\$ 3.598,7
HAPVIDA ON NM - HAPV3	1.380,638	R\$ 21.275,63
CIA HERING ON NM - HGTX3	133,541	R\$ 4.568,43
HYPERMARCAS ON NM - HYPE3	471,154	R\$ 16.240,69
IGUATEMI ON NM - IGTA3	91,899	R\$ 3.717,31
IRBBRASIL RE ON NM - IRBR3	1.347,612	R\$ 7.775,72
ITAUSA PN N1 - ITSA4	4.932,273	R\$ 54.994,84
ITAUUNIBANCO PN N1 - ITUB4	5.241,219	R\$ 156.188,31
JBS ON NM - JBSS3	1.498,663	R\$ 43.611,1
BRJHSFACNOR2	311,595	R\$ 2.265,29
KLABIN S/A UNT N2 - KLBN11	994,792	R\$ 26.202,81
LOJAS AMERIC ON - LAME3	268,768	R\$ 5.552,76
LOJAS AMERIC PN - LAME4	921,631	R\$ 19.888,81
LOCAMERICA ON NM - LCAM3	344,621	R\$ 9.446,06
LIGHT S/A ON NM - LIGT3	401,591	R\$ 6.128,28
LOJAS RENNER ON NM - LREN3	1.036,462	R\$ 45.842,71
BRLWSAACNOR8	470,982	R\$ 12.744,77
M.DIASBRANCO ON NM - MDIA3	2,872	R\$ 93,68
BRMEALACNOR9	274,261	R\$ 1.116,24
MAGAZ LUIZA ON NM - MGLU3	2.917,073	R\$ 61.696,1
MOVIDA ON NM - MOVI3	154,361	R\$ 3.039,38
MARFRIG ON NM - MRFG3	321,646	R\$ 6.156,31
MRV ON NM - MRVE3	315,903	R\$ 5.158,69
MULTIPLAN ON N2 - MULT3	265,193	R\$ 6.232,04
NEOENERGIA ON ATZ NM - NEOE3	244,824	R\$ 4.252,6
GRUPO NATURAON NM - NTCO3	974,272	R\$ 55.280,21
P.ACUCAR-CBD ON N1 - PCAR3	127,854	R\$ 4.942,85
PETROBRAS ON - PETR3	4.017,591	R\$ 121.692,85
PETROBRAS PN - PETR4	5.093,656	R\$ 149.906,3
PETRORIO ON NM - PRIO3	1.008,734	R\$ 19.660,23
PORTO SEGURO ON NM - PSSA3	101,232	R\$ 5.412,9
QUALICORP ON NM - QUAL3	300,825	R\$ 8.696,86
RAIADROGASIL ON NM - RADL3	1.142,203	R\$ 28.223,84
RUMO S.A. ON NM - RAIL3	1.313,868	R\$ 25.160,56
RANDON PART PN N1 - RAPT4	188,106	R\$ 2.552,59
LOCALIZA ON NM - RENT3	638,827	R\$ 40.884,91
BRS3TEARNPA8	158,669	R\$ 5.324,94
SANTANDER BR UNT N2 - SANB11	456,623	R\$ 18.493,22
SANEPAR UNT N2 - SAPR11	217,542	R\$ 4.518,35
BRSBFGACNOR1	165,131	R\$ 6.317,91
SABESP ON NM - SBSP3	325,179	R\$ 11.895,03
BRSTOCBDR008	2,01	R\$ 677,47
SUL AMERICA UNT N2 - SULA11	270,219	R\$ 9.398,21
SUZANO PAPEL ON NM - SUZB3	765,001	R\$ 45.754,72
TAESA UNT N2 - TAEE11	160,823	R\$ 5.934,37
TECNISA ON NM - TCSA3	0,215	R\$ 1,81
BRTIMSACNOR5	849,792	R\$ 9.798,1
TOTVS ON NM - TOTS3	560,727	R\$ 21.111,37
BRUGPAD02OR1	1.491,347	R\$ 59,65
ULTRAPAR ON NM - UGPA3	1.209,017	R\$ 22.233,81
USIMINAS PNA N1 - USIM5	554,265	R\$ 10.586,47
VALE ON N1 - VALE3	5.624,387	R\$ 636.961,81



## Relatório de Demonstrativo de Investimento Fundos Exclusivos

10.214.125/0001-78

BB PREVIDÊNCIA IBRX FI AÇÕES

	Quantidade	Valor em R\$
Disponível		R\$ 26.333,35
CAIXA		R\$ 26.333,35

### RENDA VARIÁVEL

Ações		R\$ 2.952.956,54
AMBEV S/A ON - ABEV3	4.702,447	R\$ 80.270,77
ALPARGATAS PN N1 - ALPA4	179,49	R\$ 9.008,61
ALIANSCOE SONEAE NM - ALSO3	135,695	R\$ 3.940,57
BRAMARACNOR4	117,746	R\$ 1.090,32
BRASAIACNOR0	149,393	R\$ 12.928,49
AZUL PN N2 - AZUL4	348,929	R\$ 15.314,48
B3 ON NM - B3SA3	6.673,542	R\$ 112.248,98
BRASIL ON NM - BBAS3	1.357,39	R\$ 43.612,95
BRADERSCO ON N1 - BBDC3	1.355,674	R\$ 29.635,04
BRADERSCO PN N1 - BBDC4	4.772,06	R\$ 122.785,11
BBSEGURIDADE ON NM - BBSE3	712,561	R\$ 16.460,17
MINERVA ON NM - BEEF3	254,876	R\$ 2.388,19
BANCO INTER UNT N2 - BIDI11	486,777	R\$ 37.866,39
BTGP BANCO UNT - BPAC11	297,954	R\$ 36.368,21
BANCO PAN PN N1 - BPAN4	359,698	R\$ 8.654,34
BRADERSPAR PN N1 - BRAP4	243,345	R\$ 18.087,87
PETROBRAS DISTRIB ON - BRDT3	1.417,254	R\$ 37.812,33
BRF SA ON NM - BRFS3	862,737	R\$ 23.578,61
BRASKEM PNA N1 - BRKM5	292,081	R\$ 17.393,4
BR MALLS PAR ON NM - BRML3	1.037,41	R\$ 10.519,33
B2W DIGITAL ON NM - BTOW3	218,877	R\$ 14.502,82
CCR SA ON NM - CCRO3	1.207,279	R\$ 16.237,9
CESP PNB N1 - CESP6	196,721	R\$ 4.709,5
CIELO ON NM - CIEL3	1.003,565	R\$ 3.652,98
CEMIG PN N1 - CMIG4	1.190,335	R\$ 14.438,77
COGNA ON ON NM - COGN3	2.662,456	R\$ 11.528,43
CPFL ENERGIA ON NM - CPFE3	198,875	R\$ 5.351,73
COPEL PNB N1 - CPLE6	614,574	R\$ 3.644,42
CARREFOUR BR ON NM - CRFB3	387,699	R\$ 8.141,67
COSAN ON NM - CSAN3	1.254,995	R\$ 30.069,67
COPASA ON NM - CSMG3	56,001	R\$ 867,45
SID NACIONAL ON - CSNA3	689,242	R\$ 30.319,75
CVC BRASIL OPERADORA AGENCIA VIAGENS S.A - DIREITOS DE SUBSCRIÇÃO	22,666	R\$ 194,25
CVC BRASIL ON NM - CVCB3	181,644	R\$ 5.035,17
CYRELA REALT ON NM - CYRE3	322,364	R\$ 7.523,98
DURATEX ON NM - DTEX3	292,21	R\$ 6.954,6
ECORODOVIAS ON NM - ECOR3	181,644	R\$ 2.154,3
ENGIE BRASIL ON NM - EGIE3	275,338	R\$ 10.779,48
ELETROBRAS ON N1 - ELET3	390,57	R\$ 16.860,93
ELETROBRAS PNB N1 - ELET6	264,927	R\$ 11.463,41
EMBRAER ON NM - EMBR3	795,177	R\$ 15.004,99
ENERGIAS BR ON NM - ENBR3	267,081	R\$ 4.722
ENEVA ON NM - ENEV3	1.373,458	R\$ 23.321,32
ENERGISA UNT N2 - ENGI11	271,482	R\$ 12.651,08
EQUATORIAL ON NM - EQTL3	1.104,403	R\$ 27.389,18
EZTEC ON NM - EZTC3	117,501	R\$ 3.655,47
FLEURY ON NM - FLRY3	312,313	R\$ 8.095,15

	Quantidade	Valor em R\$
Disponível		R\$ 0
CAIXA		R\$ 0
<b>RENTA FIXA</b>		
<b>Titulos Públicos</b>		<b>R\$ 50.715.312,89</b>
NTN-B 15/08/2030	750	R\$ 2.798.535,69
NTN-B 15/08/2024	354	R\$ 1.296.137,09
NTN-B 15/05/2035	923	R\$ 3.857.619,9
NTN-B 15/05/2045	2.084	R\$ 9.091.609,97
NTN-B 15/08/2040	1.030	R\$ 4.268.797,64
NTN-B 15/08/2026	1.800	R\$ 7.090.986,9
NTN-B 15/08/2050	1.012	R\$ 4.434.331,37
NTN-B 15/05/2023	2.288	R\$ 8.665.464,64
NTN-B 15/05/2055	1.146	R\$ 5.008.133,75
NTN-B 15/08/2022	802	R\$ 3.030.422,15
NTN-F 01/01/2023	467	R\$ 491.594,64
NTN-F 01/01/2027	654	R\$ 681.679,15
<b>Fundos de Investimento</b>		<b>R\$ 20.971.343,58</b>
18.270.776/0001-97 BB PREVIDÊNCIA INFLAÇÃO FI RENDA FIXA	1.120.565,89	R\$ 2.606.401,43
10.220.247/0001-77 BB PREVIDÊNCIA ATUARIAL FI RENDA FIXA	2.078.273,33	R\$ 10.513.015,51
10.220.241/0001-08 BB PREVIDÊNCIA TP FI RENDA FIXA CRÉDITO PRIVADO	1.321.706,34	R\$ 5.640.055,53
25.244.544/0001-20 BB PREVIDÊNCIA LIQUIDEZ FI RENDA FIXA	1.321.499,21	R\$ 1.771.931,69
34.613.727/0001-66 BB PREVIDÊNCIA TP II FI RENDA FIXA CRÉDITO PRIVADO	416.764,32	R\$ 439.939,42
<b>RENTA VARIÁVEL</b>		
<b>Fundos de Investimento</b>		<b>R\$ 7.356.181,08</b>
19.160.378/0001-80 BB PREVIDÊNCIA RETORNO TOTAL FI AÇÕES	1.554.334,29	R\$ 3.376.699,77
10.214.125/0001-78 BB PREVIDÊNCIA IBRX FI AÇÕES	1.045.907,74	R\$ 2.989.193,9
27.565.843/0001-91 BB PREVIDÊNCIA MÓDULO RV FIC AÇÕES	497.184,03	R\$ 990.287,41
<b>ESTRUTURADO</b>		
<b>Fundos de Investimento Multimercado</b>		<b>R\$ 10.424.194,09</b>
12.987.909/0001-64 BB NOVOS NEGÓCIOS FIC MULTIMERCADO	844.599,98	R\$ 1.058.123,6
09.605.786/0001-45 BB TOP MULTI ABSOLUTO FI MULTIMERCADO LP	554.270,44	R\$ 2.224.401,82
29.298.975/0001-20 BB PREVIDÊNCIA MÓDULO MULTIMERCADO FIC MULTIMERCADO	5.989.050,66	R\$ 7.141.668,67
<b>EXTERIOR</b>		
<b>Fundos de Investimento no Exterior</b>		<b>R\$ 2.294.285,64</b>
17.431.816/0001-72 BB SCHRODER INVESTIMENTO NO EXTERIOR FI MULTIMERCADO	188.392,93	R\$ 925.673,13
17.413.636/0001-68 BB GLOBAL SELECT EQUITY INVESTIMENTO NO EXTERIOR FI MULTIMER	182.946,57	R\$ 922.030,36
38.110.528/0001-96 BB AÇÕES BRL UNIVERSAL BRANDS INVESTIMENTO NO EXTERIOR	414.154,2	R\$ 446.582,15
<b>VALORES A RECEBER</b>		
A Receber		R\$ 0
<b>VALORES A PAGAR</b>		
A Pagar		R\$ 38.012,55
<b>PATRIMÔNIO LÍQUIDO</b>		<b>R\$ 91.723.304,73</b>



## Relatório de Demonstrativo de Investimento Fundos Exclusivos

34.613.727/0001-66

BB PREVIDÊNCIA TP II FI RENDA FIXA CRÉDITO PRIVADO

	Quantidade	Valor em R\$
Disponível		R\$ 62,72
CAIXA		R\$ 62,72
<b>RENDA FIXA</b>		
<b>Titulos Públicos</b>		
NTN-B 15/08/2040	3,763	R\$ 16.061,95
<b>Fundos de Investimento</b>		
35.818.950/0001-02 BR ELETRO FIDC SÊNIOR	3,33	R\$ 2.590,04
<b>Titulos Privados</b>		
DPGE BCO BMG SA	0,008	R\$ 8.278,98
BRBONSDP07D8 2022-09-22	0,003	R\$ 2.736,49
DPGE BRB BCO BRASILIA SA	0,004	R\$ 4.161,31
DPGE HAITONG BANCO INVESTIMENTO BRASIL SA	5,993	R\$ 6.252,33
BRBMEBDP1119 2022-06-01	0,001	R\$ 668,23
BRBMTNDP04I6 2022-09-23	0,003	R\$ 3.423,91
BRBMTNDP05L7 2023-04-20	0,002	R\$ 2.020,07
BRBMTNDP05M5 2023-05-12	0,001	R\$ 670,39
BRSFSADP08C7 2022-09-09	0,007	R\$ 7.528,55
LETRA FINANCEIRA BCO ALFA INVEST SA	0,033	R\$ 6.924,63
BRDAYCLFNJ62 2024-06-03	0,007	R\$ 6.688,34
BRBPACLFIZ62 2023-06-14	0,017	R\$ 3.358,66
BRPRBCLFI982 2022-08-08	0,017	R\$ 3.472,91
BRYAHALFI0I3 2024-05-13	0,007	R\$ 676,52
<b>Debêntures</b>		
BRB3SADBS032 2024-08-14	0,666	R\$ 6.847,92
BRCEABDBS011 2025-05-20	0,198	R\$ 198,73
BRCYREDBS090 2026-05-17	0,25	R\$ 251,28
BRDIRRDBS010 2025-09-21	0,729	R\$ 758,55
BRITSADBS036 2027-06-15	4,247	R\$ 4.248,15
BRLCAMDBSOP6 2028-05-20	0,2	R\$ 200,55
BRRIPRDBS022 2024-06-15	0,619	R\$ 619,41
<b>VALORES A RECEBER</b>		
A Receber		R\$ 0,32
<b>VALORES A PAGAR</b>		
A Pagar		R\$ 3,08
Cotas a Resgatar		R\$ 0
Cotas a Emitir		R\$ 0
<b>PATRIMÔNIO LÍQUIDO</b>		<b>R\$ 88.697,86</b>

## Relatório de Demonstrativo de Investimento Fundos Exclusivos

29.298.975/0001-20

BB PREVIDÊNCIA MÓDULO MULTIMERCADO FIC MULTIMERCADO

	Quantidade	Valor em R\$
Disponível		R\$ 268,13
CAIXA		R\$ 268,13
<b>RENTA FIXA</b>		
<b>Fundos de Investimento</b>		<b>R\$ 30.920,53</b>
03.504.023/0001-21 BB TOP PRINCIPAL FI RENDA FIXA REFERENCIADO DI LP	2.625,178	R\$ 30.920,53
<b>ESTRUTURADO</b>		
<b>Fundos de Investimento Multimercado</b>		<b>R\$ 2.406.803,8</b>
18.525.868/0001-70 OCCAM LONG BIASED FIC MULTIMERCADO	38.267,883	R\$ 107.294,56
12.430.199/0001-77 NAVI LONG SHORT FIC MULTIMERCADO	25.988,689	R\$ 83.954,81
29.733.915/0001-98 BAHIA AM MARAÚ BB FIC MULTIMERCADO	127.817,597	R\$ 146.400,31
29.762.315/0001-58 KINEA ATLAS II FI MULTIMERCADO	180.703,123	R\$ 295.514,35
29.994.389/0001-10 SPACEX FIC MULTIMERCADO	160.882,63	R\$ 193.167,48
30.507.672/0001-59 KAPITALO ZETA BB FIC MULTIMERCADO	201.147,172	R\$ 244.466,41
32.892.954/0001-42 ABSOLUTE VERTEX 30 BB FIC MULTIMERCADO	174.560,153	R\$ 195.065,88
34.081.172/0001-59 NAVI LS BB FIC MULTIMERCADO	151.962,23	R\$ 162.824,41
34.808.989/0001-86 VERDE AM BB60 FIC MULTIMERCADO	271.337,125	R\$ 297.960,21
35.343.900/0001-16 LEGACY CAPITAL BB FIC MULTIMERCADO	150.111,743	R\$ 169.363,68
35.618.055/0001-44 ABSOLUTE ALPHA MARB FIC MULTIMERCADO	111.781,975	R\$ 122.734,84
36.181.728/0001-04 TRUXT BB LONG BIAS FIC MULTIMERCADO	51.019,719	R\$ 64.464,12
36.986.717/0001-00 GENOA CAPITAL RADAR BB FIC MULTIMERCADO	302.612,436	R\$ 323.592,74
<b>VALORES A RECEBER</b>		
A Receber		R\$ 3,4
<b>VALORES A PAGAR</b>		
A Pagar		R\$ 641,59
Cotas a Resgatar		R\$ 0
Cotas a Emitir		R\$ 0
<b>PATRIMÔNIO LÍQUIDO</b>		<b>R\$ 2.437.354,28</b>



## Relatório de Demonstrativo de Investimento Fundos Exclusivos

27.565.843/0001-91

BB PREVIDÊNCIA MÓDULO RV FIC AÇÕES

	Quantidade	Valor em R\$
Disponível		R\$ 15,34
CAIXA		R\$ 15,34
<b>RENTA FIXA</b>		
Fundos de Investimento		R\$ 1.265,58
01.608.573/0001-65 BB TOP FI RENDA FIXA CURTO PRAZO	83,2	R\$ 1.265,58
<b>RENTA VARIÁVEL</b>		
Fundos de Investimento		R\$ 108.416,52
15.862.830/0001-03 APEX AÇÕES 30 FIC AÇÕES	1.749,301	R\$ 4.579,46
32.386.727/0001-45 OCEANA VALOR 30 DBB FIC AÇÕES	14.241,764	R\$ 19.880,46
26.277.595/0001-10 TRUXT I VALOR INSTITUCIONAL FIC AÇÕES	6.639,849	R\$ 17.110,15
16.565.056/0001-23 SPX APACHE FIC AÇÕES	2.049,664	R\$ 6.492,81
26.718.169/0001-75 XP INVESTOR 30 FIC AÇÕES	2.931,406	R\$ 6.341,45
34.659.901/0001-01 NAVI INSTITUCIONAL II FIC AÇÕES	15.325,99	R\$ 17.818,22
20.658.576/0001-58 MOAT CAPITAL FIC AÇÕES	1.824,489	R\$ 7.715,81
26.768.800/0001-40 LEBLON AÇÕES II FIC AÇÕES	40,14	R\$ 9.268,09
34.096.221/0001-27 CONSTELLATION BB FIC AÇÕES	7.735,319	R\$ 10.830,34
35.704.405/0001-95 BRASIL CAPITAL BB 30 FIC AÇÕES	4.887,446	R\$ 8.379,74
<b>VALORES A RECEBER</b>		
A Receber		R\$ 0,19
<b>VALORES A PAGAR</b>		
A Pagar		R\$ 4,73
Cotas a Resgatar		R\$ 0
Cotas a Emitir		R\$ 0
<b>PATRIMÔNIO LÍQUIDO</b>		<b>R\$ 109.692,91</b>

## Relatório de Demonstrativo de Investimento Fundos Exclusivos

25.244.544/0001-20

BB PREVIDÊNCIA LIQUIDEZ FI RENDA FIXA

	Quantidade	Valor em R\$
Disponível		R\$ 261,63
CAIXA		R\$ 261,63

### RENDA FIXA

		R\$ 1.526.458,33
<b>Titulos Públicos</b>		
LFT 01/09/2025	5,699	R\$ 61.411,34
BRSTNCLF1R66 2022-03-01	5,699	R\$ 62.048,13
LTN 01/04/2022	28,494	R\$ 27.203,41
BRSTNCLTN7R3 2021-10-01	28,494	R\$ 28.144,12
NTN-B 15/08/2022	28,494	R\$ 108.518,68
NTN-F 01/01/2023	142,47	R\$ 154.710,79
NTN-B 15/08/2040	254,066	R\$ 1.084.421,86

		R\$ 255.173,3
<b>Titulos Privados</b>		
DPGE BRB BCO BRASILIA SA	0,034	R\$ 35.611,57
DPGE HAITONG BANCO INVESTIMENTO BRASIL SA	2,849	R\$ 2.972,56
BRBMEBDP1135 2022-06-01	0,003	R\$ 8.577,79
DPGE BCO MERCEDES BENZ BRASIL SA	45,59	R\$ 47.720,45
BRBMTNDP05L7 2023-04-20	0,009	R\$ 8.643,64
LETRA FINANCEIRA BCO ABC BRASIL SA	0,028	R\$ 6.171,02
LETRA FINANCEIRA BCO ABC BRASIL SA	0,028	R\$ 6.160,8
LETRA FINANCEIRA BCO ABC BRASIL SA	0,028	R\$ 6.025,28
LETRA FINANCEIRA BCO ABC BRASIL SA	0,142	R\$ 29.647,73
LETRA FINANCEIRA BCO ALFA INVEST SA	0,071	R\$ 14.920,6
LETRA FINANCEIRA BCO ALFA INVEST SA	0,071	R\$ 15.158,79
LETRA FINANCEIRA BCO BRADESCO SA	0,028	R\$ 15.668,84
LETRA FINANCEIRA BCO BRADESCO SA	0,085	R\$ 18.602,65
LETRA FINANCEIRA BCO TOYOTA BRASIL SA	0,071	R\$ 15.041,43
LETRA FINANCEIRA BCO VOLKSWAGEN SA	0,071	R\$ 15.052,3
BRBVKWLFI7Y6 2024-05-31	0,114	R\$ 5.729,87
BRYAHALFIOH5 2023-05-22	0,034	R\$ 3.467,97

### RENDA VARIÁVEL

		R\$ 192,11
<b>Derivativos</b>		
DI DE 1 DIA - F23	1,425	R\$ 176,68
DI DE 1 DIA - F24	0,285	R\$ 0
DI DE 1 DIA - J22	0,285	R\$ 15,44

### VALORES A RECEBER

A Receber		R\$ 2,28
-----------	--	----------

### VALORES A PAGAR

A Pagar		R\$ 27,47
---------	--	-----------

Cotas a Resgatar		R\$ 0
------------------	--	-------

Cotas a Emitir		R\$ 0
----------------	--	-------

### PATRIMÔNIO LÍQUIDO

		R\$ 1.782.060,19
--	--	------------------



## Relatório de Demonstrativo de Investimento Fundos Exclusivos

19.160.378/0001-80

BB PREVIDÊNCIA RETORNO TOTAL FI AÇÕES

	Quantidade	Valor em R\$
Disponível		R\$ 248.056,81
CAIXA		R\$ 248.056,81

### RENDA VARIÁVEL

<b>Ações</b>		<b>R\$ 2.356.862,47</b>
BRADESCO PN N1 - BBDC4	2.863,665	R\$ 73.682,09
BRBBOVCTF001	1.594,941	R\$ 103.368,13
BANCO INTER UNT N2 - BIDI11	2.280,303	R\$ 177.384,73
BTGP BANCO UNT - BPAC11	1.372,033	R\$ 167.470,39
BRASKEM PNA N1 - BRKM5	1.892,394	R\$ 112.692,07
SID NACIONAL ON - CSNA3	3.013,953	R\$ 132.583,78
GERDAU PN N1 - GGBR4	2.610,428	R\$ 77.294,78
JBS ON NM - JBSS3	3.119,002	R\$ 90.762,96
KLABIN S/A UNT N2 - KLBN11	4.244,893	R\$ 111.810,47
LOJAS RENNER ON NM - LREN3	3.808,882	R\$ 168.466,84
MULTIPLAN ON N2 - MULT3	4.865,491	R\$ 114.339,03
GRUPO NATURAON NM - NTCO3	1.193,947	R\$ 67.744,53
PETRORIO ON NM - PRIO3	1.478,031	R\$ 28.806,83
PORTO SEGURO ON NM - PSSA3	1.618,814	R\$ 86.558
RUMO S.A. ON NM - RAIL3	4.008,577	R\$ 76.764,25
BRRDORACNOR8	1.131,25	R\$ 78.090,21
SANTANDER BR UNT N2 - SANB11	3.260,259	R\$ 132.040,5
BRSBFGACNOR1	2.844,214	R\$ 108.819,61
TOTVS ON NM - TOTS3	3.001,019	R\$ 112.988,38
VALE ON N1 - VALE3	1.396,844	R\$ 158.192,6
VIAVAREJO ON N2 - VVAR3	11.209,77	R\$ 177.002,26
<b>Derivativos</b>		<b>R\$ -957,87</b>
BRBMEFIBV301	1,497	R\$ -957,87

### VALORES A RECEBER

A Receber	R\$ 236.973,52
-----------	----------------

### VALORES A PAGAR

A Pagar	R\$ 245.420,91
---------	----------------

Cotas a Resgatar	R\$ 0
------------------	-------

Cotas a Emitir	R\$ 0
----------------	-------

### PATRIMÔNIO LÍQUIDO

R\$ 2.595.514,02

## Relatório de Demonstrativo de Investimento Fundos Exclusivos

18.270.776/0001-97

BB PREVIDÊNCIA INFLAÇÃO FI RENDA FIXA

	Quantidade	Valor em R\$
Disponível		R\$ 556,15
CAIXA		R\$ 556,15
<b>RENDA FIXA</b>		
<b>Títulos Públicos</b>		<b>R\$ 4.774.196,27</b>
NTN-B 15/08/2022	317,952	R\$ 1.210.914,29
NTN-B 15/08/2024	329,321	R\$ 1.292.978,09
NTN-B 15/05/2025	158,803	R\$ 620.807,16
NTN-B 15/05/2023	323,321	R\$ 1.234.126,92
NTN-B 15/08/2026	99,513	R\$ 399.473,62
NTN-B 15/08/2040	3,724	R\$ 15.896,2
<b>VALORES A RECEBER</b>		
A Receber		R\$ 4,76
<b>VALORES A PAGAR</b>		
A Pagar		R\$ 56,93
Cotas a Resgatar		R\$ 0
Cotas a Emitir		R\$ 0
<b>PATRIMÔNIO LÍQUIDO</b>		<b>R\$ 4.774.700,26</b>



## Relatório de Demonstrativo de Investimento Fundos Exclusivos

10.220.247/0001-77

BB PREVIDÊNCIA ATUARIAL FI RENDA FIXA

	Quantidade	Valor em R\$
Disponível		R\$ 1.016,2
CAIXA		R\$ 1.016,2
<b>RENDA FIXA</b>		
<b>Títulos Públicos</b>		<b>R\$ 7.019.735,47</b>
NTN-B 15/05/2035	216,006	R\$ 928.031,64
NTN-B 15/08/2030	181,478	R\$ 755.711,28
NTN-B 15/05/2055	195,493	R\$ 891.010,71
NTN-B 15/08/2040	195,482	R\$ 859.440,18
NTN-B 15/08/2028	162,8	R\$ 666.209,24
NTN-B 15/05/2045	247,351	R\$ 1.098.535
NTN-B 15/08/2050	386,082	R\$ 1.765.830,53
NTN-B 15/08/2026	13,693	R\$ 54.966,9
<b>VALORES A RECEBER</b>		
A Receber		R\$ 8,29
<b>VALORES A PAGAR</b>		
A Pagar		R\$ 78,2
Cotas a Resgatar		R\$ 0
Cotas a Emitir		R\$ 0
<b>PATRIMÔNIO LÍQUIDO</b>		<b>R\$ 7.020.681,76</b>

## Relatório de Demonstrativo de Investimento Fundos Exclusivos

10.220.241/0001-08

BB PREVIDÊNCIA TP FI RENDA FIXA CRÉDITO PRIVADO

	Quantidade	Valor em R\$
Disponível		R\$ 524,85
CAIXA		R\$ 524,85
<b>RENDA FIXA</b>		
<b>Títulos Públicos</b>		<b>R\$ 1.309.345,26</b>
NTN-B 15/08/2026	51,109	R\$ 205.168,71
NTN-B 15/05/2025	54,956	R\$ 214.840,44
NTN-B 15/08/2024	79,687	R\$ 312.865,5
NTN-B 15/05/2023	65,948	R\$ 251.724,69
NTN-B 15/08/2022	27,478	R\$ 104.650,28
NTN-B 15/08/2040	51,566	R\$ 220.095,64
<b>Títulos Privados</b>		<b>R\$ 107.106,28</b>
BRBBDCLTRMT3 2026-03-27	0,275	R\$ 54.103,73
BRBBDCLTRQ44 2026-06-25	0,275	R\$ 53.002,55
<b>Debêntures</b>		<b>R\$ 496.950,96</b>
BRARTRDBS070 2027-09-15	13,102	R\$ 14.364,38
BRFS31 - BRF S.A. - 20260430 IPCA + 5.5000%	22,56	R\$ 24.017,35
CART22 - CONCESSIONÁRIA AUTO RAPOSO TAVARES S.A. - 20241215 IPCA + 6.0500%	20,334	R\$ 30.157,16
BRCCRODBS0L5 2033-11-15	54,956	R\$ 55.040,97
ERDV17 - ECORODOVIAS CONCESSÕES E SERVIÇOS S.A. - 20250615 IPCA + 7.4438%	54,956	R\$ 68.501,53
ERDV38 - ECORODOVIAS CONCESSÕES E SERVIÇOS S.A. - 20260415 IPCA + 5.5031%	14,701	R\$ 16.794,07
IVIA45 - CONCESSIONÁRIA INTERVIAS S.A. - 20250515 IPCA + 6.7621%	54,956	R\$ 67.060,42
BRLAMEDBS0K5 2030-10-15	10,095	R\$ 12.316,96
BRRENTDBS0K7 2031-03-15	35,722	R\$ 37.732,78
OIBRA2 - OI S.A. - 20350225 80.0000% do DI	47,048	R\$ 53.196,38
BRRIPRDBS030 2031-06-15	27,478	R\$ 27.895,88
SBSPC2 - SABESP - CIA SANEAMENTO BÁSICO ESTADO SÃO PAULO - 20250215 IPCA + 6.0000%	14,041	R\$ 17.440,02
SSD31 - SABER SERVIÇOS EDUCACIONAIS S.A. - 20250815 IPCA + 6.7234%	2,748	R\$ 33.239,72
SULM23 - SUL AMÉRICA S.A. - 20220515 IPCA + 7.4100%	5,496	R\$ 27.963,44
UNDAB2 - UNIDAS S.A. - 20250915 IPCA + 7.3032%	5,704	R\$ 6.772,72
BRUTPSDBS021 2028-04-15	4,21	R\$ 4.457,18
<b>RENDA VARIÁVEL</b>		
<b>Derivativos</b>		<b>R\$ 202,21</b>
BRBMEFDAP330	0,55	R\$ 36,36
BRBMEFDAP1L2	1,099	R\$ 165,85
<b>VALORES A RECEBER</b>		
A Receber		R\$ 3,89
<b>VALORES A PAGAR</b>		
A Pagar		R\$ 31.595,31
Cotas a Resgatar		R\$ 0
Cotas a Emitir		R\$ 0
<b>PATRIMÔNIO LÍQUIDO</b>		<b>R\$ 1.882.538,13</b>



## Relatório de Demonstrativo de Investimento Fundos Exclusivos

RENDA VARIÁVEL		
<b>Ações</b>		
BRVIVTACNOR0		R\$ 1.913.348,85
VIAVAREJO ON N2 - VVAR3	286,432	R\$ 12.030,13
WEG ON NM - WEGE3	1.293,715	R\$ 20.427,76
YDUQS PART ON NM - YDUQ3	1.049,272	R\$ 35.349,98
	237,716	R\$ 7.806,59
<b>Derivativos:</b>		
BRBMEFIBV301		R\$ -77,41
	0,121	R\$ -77,41
<b>VALORES A RECEBER</b>		
A Receber		R\$ 6.644,96
<b>VALORES A PAGAR</b>		
A Pagar		R\$ 150,31
Cotas a Resgatar		R\$ 0
Cotas a Emitir		R\$ 0
<b>PATRIMÔNIO LÍQUIDO</b>		
		R\$ 1.936.828,61

## Relatório de Demonstrativo de Investimento Fundos Exclusivos

### RENDA VARIÁVEL

Ações		R\$ 1.913.348,85
GERDAU PN N1 - GGBR4	704,309	R\$ 20.854,6
INTERMEDICA ON NM - GNDI3	420,539	R\$ 35.716,36
GERDAU MET PN N1 - GOAU4	489,388	R\$ 6.768,24
GOL PN N2 - GOLL4	101,557	R\$ 2.331,76
HAPVIDA ON NM - HAPV3	894,575	R\$ 13.785,4
CIA HERING ON NM - HGTX3	86,527	R\$ 2.960,08
HYPERMARCAS ON NM - HYPE3	305,281	R\$ 10.523,05
IGUATEMI ON NM - IGTA3	59,545	R\$ 2.408,61
IRBBRASIL RE ON NM - IRBR3	873,176	R\$ 5.038,23
ITAUSA PN N1 - ITSA4	3.195,834	R\$ 35.633,55
ITAUUNIBANCO PN N1 - ITUB4	3.396,013	R\$ 101.201,19
JBS ON NM - JBSS3	971,049	R\$ 28.257,53
BRJHSFACNOR2	201,896	R\$ 1.467,78
KLABIN S/A UNT N2 - KLBN11	644,569	R\$ 16.977,94
LOJAS AMERIC ON - LAME3	174,147	R\$ 3.597,87
LOJAS AMERIC PN - LAME4	597,165	R\$ 12.886,82
LOCAMERICA ON NM - LCAM3	223,295	R\$ 6.120,51
LIGHT S/A ON NM - LIGT3	260,208	R\$ 3.970,78
LOJAS RENNER ON NM - LREN3	671,569	R\$ 29.703,49
BRLWSAACNOR8	305,17	R\$ 8.257,89
M.DIASBRANCO ON NM - MDIA3	1,861	R\$ 60,7
BRMEALACNOR9	177,706	R\$ 723,26
MAGAZ LUIZA ON NM - MGLU3	1.890,098	R\$ 39.975,58
MOVIDA ON NM - MOVI3	100,018	R\$ 1.969,34
MARFRIG ON NM - MRFG3	208,409	R\$ 3.988,94
MRV ON NM - MRVE3	204,687	R\$ 3.342,54
MULTIPLAN ON N2 - MULT3	171,83	R\$ 4.038,01
NEOENERGIA ON ATZ NM - NEOF3	158,632	R\$ 2.755,45
GRUPO NATURAON NM - NTCO3	631,273	R\$ 35.818,45
P.ACUCAR-CBD ON N1 - PCAR3	82,842	R\$ 3.202,69
PETROBRAS ON - PETR3	2.603,172	R\$ 78.850,08
PETROBRAS PN - PETR4	3.300,401	R\$ 97.130,81
PETRORIO ON NM - PRIO3	653,603	R\$ 12.738,72
PORTO SEGURO ON NM - PSSA3	65,593	R\$ 3.507,25
QUALICORP ON NM - QUAL3	194,918	R\$ 5.635,08
RAIADROGASIL ON NM - RADL3	740,083	R\$ 18.287,45
RUMO S.A. ON NM - RAIL3	851,312	R\$ 16.302,62
RANDON PART PN N1 - RAP4	121,882	R\$ 1.653,94
LOCALIZA ON NM - RENT3	413,924	R\$ 26.491,11
BRS3TEARNPA8	102,809	R\$ 3.450,26
SANTANDER BR UNT N2 - SANB11	295,866	R\$ 11.982,56
SANEPAR UNT N2 - SAPR11	140,955	R\$ 2.927,63
BRSBFGACNOR1	106,995	R\$ 4.093,65
SABESP ON NM - SBSP3	210,697	R\$ 7.707,31
BRSTOCBDR008	1,303	R\$ 438,96
SUL AMERICA UNT N2 - SULA11	175,086	R\$ 6.089,51
SUZANO PAPEL ON NM - SUZB3	495,677	R\$ 29.646,47
TAESA UNT N2 - TAEE11	104,204	R\$ 3.845,14
TECNISA ON NM - TCSA3	0,14	R\$ 1,18
BRTIMSACNOR5	550,617	R\$ 6.348,62
TOTVS ON NM - TOTS3	363,319	R\$ 13.678,98
BRUGPAD02OR1	966,309	R\$ 38,65
ULTRAPAR ON NM - UGPA3	783,374	R\$ 14.406,25
USIMINAS PNA N1 - USIM5	359,133	R\$ 6.859,43
VALE ON N1 - VALE3	3.644,285	R\$ 412.715,23



## Relatório de Demonstrativo de Investimento Fundos Exclusivos

10.214.125/0001-78

BB PREVIDÊNCIA IBRX FI AÇÕES

	Quantidade	Valor em R\$
Disponível		R\$ 17.062,52
CAIXA		R\$ 17.062,52

### RENTA VARIÁVEL

#### Ações R\$ 1.913.348,85

AMBEV S/A ON - ABEV3	3.046,92	R\$ 52.010,92
ALPARGATAS PN N1 - ALPA4	116,299	R\$ 5.837,07
ALIANSCOE SONEAE NM - ALSO3	87,922	R\$ 2.553,27
BRAMARACNOR4	76,292	R\$ 706,47
BRASAIACNORO	96,798	R\$ 8.376,93
AZUL PN N2 - AZUL4	226,086	R\$ 9.922,92
B3 ON NM - B3SA3	4.324,078	R\$ 72.730,99
BRASIL ON NM - BBAS3	879,512	R\$ 28.258,72
BRABESCO ON N1 - BBDC3	878,4	R\$ 19.201,83
BRABESCO PN N1 - BBDC4	3.092,025	R\$ 79.557,81
BBSEGURIDADE ON NM - BBSE3	461,699	R\$ 10.665,26
MINERVA ON NM - BEEF3	165,145	R\$ 1.547,41
BANCO INTER UNT N2 - BIDI11	315,404	R\$ 24.535,28
BTGP BANCO UNT - BPAC11	193,057	R\$ 23.564,54
BANCO PAN PN N1 - BPAN4	233,064	R\$ 5.607,52
BRABESPAR PN N1 - BRAP4	157,674	R\$ 11.719,92
PETROBRAS DISTRIB ON - BRDT3	918,3	R\$ 24.500,25
BRF SA ON NM - BRFS3	559,005	R\$ 15.277,6
BRASKEM PNA N1 - BRKM5	189,252	R\$ 11.269,94
BR MALLS PAR ON NM - BRML3	672,183	R\$ 6.815,93
B2W DIGITAL ON NM - BTOW3	141,82	R\$ 9.397,01
CCR SA ON NM - CCRO3	782,249	R\$ 10.521,24
CESP PNB N1 - CESP6	127,464	R\$ 3.051,49
CIELO ON NM - CIEL3	650,253	R\$ 2.366,92
CEMIG PN N1 - CMIG4	771,27	R\$ 9.355,5
COGNA ON ON NM - COGN3	1.725,121	R\$ 7.469,77
CPFL ENERGIA ON NM - CPFE3	128,86	R\$ 3.467,62
COPEL PNB N1 - CPLE6	398,209	R\$ 2.361,38
CARREFOUR BR ON NM - CRFB3	251,207	R\$ 5.275,34
COSAN ON NM - CSAN3	813,166	R\$ 19.483,45
COPASA ON NM - CSMG3	36,285	R\$ 562,06
SID NACIONAL ON - CSNA3	446,59	R\$ 19.645,49
CVC BRASIL OPERADORA AGENCIA VIAGENS S.A - DIREITOS DE SUBSCRIÇÃO	14,686	R\$ 125,86
CVC BRASIL ON NM - CVCB3	117,695	R\$ 3.262,51
CYRELA REALT ON NM - CYRE3	208,874	R\$ 4.875,11
DURATEX ON NM - DTEX3	189,335	R\$ 4.506,18
ECORODOVIAS ON NM - ECOR3	117,695	R\$ 1.395,86
ENGIE BRASIL ON NM - EGIE3	178,403	R\$ 6.984,49
ELETRABRAS ON N1 - ELET3	253,068	R\$ 10.924,93
ELETRABRAS PNB N1 - ELET6	171,658	R\$ 7.427,64
EMBRAER ON NM - EMBR3	515,23	R\$ 9.722,39
ENERGIAS BR ON NM - ENBR3	173,054	R\$ 3.059,59
ENEVA ON NM - ENEV3	889,923	R\$ 15.110,9
ENERGISA UNT N2 - ENGI11	175,905	R\$ 8.197,18
EQUATORIAL ON NM - EQTL3	715,59	R\$ 17.746,64
EZTEC ON NM - EZTC3	76,134	R\$ 2.368,54
FLEURY ON NM - FLRY3	202,361	R\$ 5.245,2

	Quantidade	Valor em R\$
Disponível		R\$ 88.695,8
CAIXA		R\$ 88.695,8
<b>RENTA FIXA</b>		
<b>Títulos Públicos</b>		<b>R\$ 13.162.847,78</b>
NTN-B 15/08/2022	555	R\$ 2.094.551,8
NTN-B 15/05/2035	496	R\$ 2.102.640,15
NTN-B 15/05/2045	325	R\$ 1.360.505,85
NTN-B 15/08/2040	260	R\$ 1.075.017,42
NTN-B 15/08/2026	546	R\$ 2.171.106,68
NTN-B 15/08/2024	25	R\$ 94.256,5
NTN-B 15/08/2050	676	R\$ 3.010.701,94
NTN-B 15/05/2023	61	R\$ 219.910,28
NTN-B 15/05/2055	137	R\$ 556.279,52
NTN-F 01/01/2023	82	R\$ 86.327,68
NTN-F 01/01/2027	157	R\$ 163.656,2
NTN-B 15/08/2030	68	R\$ 227.893,76
<b>Fundos de Investimento</b>		<b>R\$ 15.548.678,2</b>
18.270.776/0001-97 BB PREVIDÊNCIA INFLAÇÃO FI RENDA FIXA	2.052.779,04	R\$ 4.774.700,26
10.220.247/0001-77 BB PREVIDÊNCIA ATUARIAL FI RENDA FIXA	1.387.888,72	R\$ 7.020.681,76
10.220.241/0001-08 BB PREVIDÊNCIA TP FI RENDA FIXA CRÉDITO PRIVADO	441.159,24	R\$ 1.882.538,13
25.244.544/0001-20 BB PREVIDÊNCIA LIQUIDEZ FI RENDA FIXA	1.329.053,01	R\$ 1.782.060,19
34.613.727/0001-66 BB PREVIDÊNCIA TP II FI RENDA FIXA CRÉDITO PRIVADO	84.025,44	R\$ 88.697,86
<b>RENTA VARIÁVEL</b>		
<b>Fundos de Investimento</b>		<b>R\$ 4.642.035,54</b>
19.160.378/0001-80 BB PREVIDÊNCIA RETORNO TOTAL FI AÇÕES	1.194.745,38	R\$ 2.595.514,02
10.214.125/0001-78 BB PREVIDÊNCIA IBRX FI AÇÕES	677.689,07	R\$ 1.936.828,61
27.565.843/0001-91 BB PREVIDÊNCIA MÓDULO RV FIC AÇÕES	55.072,46	R\$ 109.692,91
<b>ESTRUTURADO</b>		
<b>Fundos de Investimento Multimercado</b>		<b>R\$ 4.301.947,73</b>
12.987.909/0001-64 BB NOVOS NEGÓCIOS FIC MULTIMERCADO	270.982,75	R\$ 339.490
09.605.786/0001-45 BB TOP MULTI ABSOLUTO FI MULTIMERCADO LP	380.021,16	R\$ 1.525.103,45
29.298.975/0001-20 BB PREVIDÊNCIA MÓDULO MULTIMERCADO FIC MULTIMERCADO	2.043.981,45	R\$ 2.437.354,28
<b>EXTERIOR</b>		
<b>Fundos de Investimento no Exterior</b>		<b>R\$ 591.622,08</b>
17.431.816/0001-72 BB SCHRODER INVESTIMENTO NO EXTERIOR FI MULTIMERCADO	48.724,32	R\$ 239.408,08
17.413.636/0001-68 BB GLOBAL SELECT EQUITY INVESTIMENTO NO EXTERIOR FI MULTIMER	47.175,28	R\$ 237.758,16
38.110.528/0001-96 BB AÇÕES BRL UNIVERSAL BRANDS INVESTIMENTO NO EXTERIOR	106.144,78	R\$ 114.455,84
<b>Operações com Participantes</b>		
<b>Operações com Participantes</b>		<b>R\$ 2.893.766,48</b>
Empréstimo		R\$ 2.893.766,48
<b>VALORES A RECEBER</b>		
A Receber		R\$ 0
<b>VALORES A PAGAR</b>		
A Pagar		R\$ 14.505,67
<b>PATRIMÔNIO LÍQUIDO</b>		<b>R\$ 41.215.087,94</b>



## Relatório de Demonstrativo de Investimento Fundos Exclusivos

34.613.727/0001-66

BB PREVIDÊNCIA TP II FI RENDA FIXA CRÉDITO PRIVADO

	Quantidade	Valor em R\$
Disponível		R\$ 891,37
CAIXA		R\$ 891,37
<b>RENDA FIXA</b>		
<b>Titulos Públicos</b>		
NTN-B 15/08/2040	53,48	R\$ 228.267,39
<b>Fundos de Investimento</b>		
35.818.950/0001-02 BR ELETRO FIDC SÊNIOR	47,319	R\$ 36.808,77
<b>Titulos Privados</b>		
DPGE BCO BMG SA		R\$ 808.095,14
BRBONSDP07D8 2022-09-22	0,114	R\$ 117.658,27
DPGE BRB BCO BRASILIA SA	0,038	R\$ 38.890,16
DPGE HAITONG BANCO INVESTIMENTO BRASIL SA	0,057	R\$ 59.139,26
BRBMEBDP1119 2022-06-01	85,175	R\$ 88.856,09
BRBMTNDP04I6 2022-09-23	0,009	R\$ 9.496,61
BRBMTNDP05L7 2023-04-20	0,047	R\$ 48.659,54
BRBMTNDP05M5 2023-05-12	0,028	R\$ 28.708,57
BRSFSADP08C7 2022-09-09	0,009	R\$ 9.527,44
LETRA FINANCEIRA BCO ALFA INVEST SA	0,104	R\$ 106.993,34
BRDAYCLFNJ62 2024-06-03	0,473	R\$ 98.410,64
BRBPACLFIZ62 2023-06-14	0,095	R\$ 95.052,63
BRPRBCLFI982 2022-08-08	0,237	R\$ 47.732,21
BRYAHALFIOI3 2024-05-13	0,237	R\$ 49.355,88
	0,095	R\$ 9.614,51
<b>Debêntures</b>		
BRB3SADBS032 2024-08-14	9,464	R\$ 97.320,46
BRCEABDBS011 2025-05-20	2,811	R\$ 2.824,33
BRCYREDBS090 2026-05-17	3,549	R\$ 3.571,13
BRDIRRDBS010 2025-09-21	10,363	R\$ 10.780,34
BRITSADBS036 2027-06-15	60,36	R\$ 60.373,42
BRLCAMDBS0P6 2028-05-20	2,839	R\$ 2.850,1
BRRIPRDBS022 2024-06-15	8,792	R\$ 8.802,92
<b>VALORES A RECEBER</b>		
A Receber		R\$ 4,59
<b>VALORES A PAGAR</b>		
A Pagar		R\$ 43,83
Cotas a Resgatar		R\$ 0
Cotas a Emitir		R\$ 0
<b>PATRIMÔNIO LÍQUIDO</b>		<b>R\$ 1.260.546,13</b>

## Relatório de Demonstrativo de Investimento Fundos Exclusivos

29.298.975/0001-20

BB PREVIDÊNCIA MÓDULO MULTIMERCADO FIC MULTIMERCADO

	Quantidade	Valor em R\$
Disponível		R\$ 1.235
CAIXA		R\$ 1.235

### RENDA FIXA

<b>Fundos de Investimento</b>		<b>R\$ 142.417,65</b>
03.504.023/0001-21 BB TOP PRINCIPAL FI RENDA FIXA REFERENCIADO DI LP	12.091,374	R\$ 142.417,65

### ESTRUTURADO

<b>Fundos de Investimento Multimercado</b>		<b>R\$ 11.085.556,94</b>
18.525.868/0001-70 OCCAM LONG BIASED FIC MULTIMERCADO	176.258,985	R\$ 494.190,67
12.430.199/0001-77 NAVI LONG SHORT FIC MULTIMERCADO	119.701,941	R\$ 386.689,52
29.733.915/0001-98 BAHIA AM MARAÚ BB FIC MULTIMERCADO	588.718,221	R\$ 674.308,78
29.762.315/0001-58 KINEA ATLAS II FI MULTIMERCADO	832.304,966	R\$ 1.361.116,83
29.994.389/0001-10 SPACEX FIC MULTIMERCADO	741.013,271	R\$ 889.714,85
30.507.672/0001-59 KAPITALO ZETA BB FIC MULTIMERCADO	926.468,715	R\$ 1.125.993,85
32.892.954/0001-42 ABSOLUTE VERTEX 30 BB FIC MULTIMERCADO	804.010,909	R\$ 898.458,76
34.081.172/0001-59 NAVI LS BB FIC MULTIMERCADO	699.926,578	R\$ 749.956,98
34.808.989/0001-86 VERDE AM BB60 FIC MULTIMERCADO	1.249.758,35	R\$ 1.372.382,26
35.343.900/0001-16 LEGACY CAPITAL BB FIC MULTIMERCADO	691.403,376	R\$ 780.076,34
35.618.055/0001-44 ABSOLUTE ALPHA MARB FIC MULTIMERCADO	514.859,353	R\$ 565.307,44
36.181.728/0001-04 TRUXT BB LONG BIAS FIC MULTIMERCADO	234.992,98	R\$ 296.916,87
36.986.717/0001-00 GENOA CAPITAL RADAR BB FIC MULTIMERCADO	1.393.810,078	R\$ 1.490.443,77

### VALORES A RECEBER

A Receber		R\$ 15,66
-----------	--	-----------

### VALORES A PAGAR

A Pagar		R\$ 2.955,11
---------	--	--------------

Cotas a Resgatar		R\$ 0
------------------	--	-------

Cotas a Emitir		R\$ 0
----------------	--	-------

### PATRIMÔNIO LÍQUIDO

R\$ 11.226.270,14



## Relatório de Demonstrativo de Investimento Fundos Exclusivos

27.565.843/0001-91

BB PREVIDÊNCIA MÓDULO RV FIC AÇÕES

	Quantidade	Valor em R\$
Disponível		R\$ 505,29
CAIXA		R\$ 505,29

### RENDA FIXA

Fundos de Investimento		R\$ 41.680,41
01.608.573/0001-65 BB TOP FI RENDA FIXA CURTO PRAZO	2.740,089	R\$ 41.680,41

### RENDA VARIÁVEL

Fundos de Investimento		R\$ 3.570.563,23
15.862.830/0001-03 APEX AÇÕES 30 FIC AÇÕES	57.611,049	R\$ 150.818,71
32.386.727/0001-45 OCEANA VALOR 30 DBB FIC AÇÕES	469.034,765	R\$ 654.738,04
26.277.595/0001-10 TRUXT I VALOR INSTITUCIONAL FIC AÇÕES	218.675,162	R\$ 563.501,49
16.565.056/0001-23 SPX APACHE FIC AÇÕES	67.503,126	R\$ 213.832,57
26.718.169/0001-75 XP INVESTOR 30 FIC AÇÕES	96.542,211	R\$ 208.847,75
34.659.901/0001-01 NAVI INSTITUCIONAL II FIC AÇÕES	504.742,406	R\$ 586.821,04
20.658.576/0001-58 MOAT CAPITAL FIC AÇÕES	60.087,281	R\$ 254.110,64
26.768.800/0001-40 LEBLON AÇÕES II FIC AÇÕES	1.321,975	R\$ 305.232,91
34.096.221/0001-27 CONSTELLATION BB FIC AÇÕES	254.753,102	R\$ 356.683,79
35.704.405/0001-95 BRASIL CAPITAL BB 30 FIC AÇÕES	160.961,933	R\$ 275.976,28

### VALORES A RECEBER

A Receber		R\$ 6,31
-----------	--	----------

### VALORES A PAGAR

A Pagar		R\$ 155,8
Cotas a Resgatar		R\$ 0
Cotas a Emitir		R\$ 0

### PATRIMÔNIO LÍQUIDO

R\$ 3.612.599,43

## Relatório de Demonstrativo de Investimento Fundos Exclusivos

25.244.544/0001-20

BB PREVIDÊNCIA LIQUIDEZ FI RENDA FIXA

	Quantidade	Valor em R\$
Disponível		R\$ 2.944,07
CAIXA		R\$ 2.944,07

### RENDA FIXA

	Quantidade	Valor em R\$
<b>Títulos Públicos</b>		<b>R\$ 17.176.759,1</b>
LFT 01/09/2025	64,127	R\$ 691.042,59
BRSTNCLF1R66 2022-03-01	64,127	R\$ 698.208,27
LTN 01/04/2022	320,633	R\$ 306.111,5
BRSTNCLTN7R3 2021-10-01	320,633	R\$ 316.696,98
NTN-B 15/08/2022	320,633	R\$ 1.221.126,88
NTN-F 01/01/2023	1.603,167	R\$ 1.740.912,27
NTN-B 15/08/2040	2.858,928	R\$ 12.202.660,6
<b>Títulos Privados</b>		<b>R\$ 2.871.385,53</b>
DPGE BRB BCO BRASILIA SA	0,385	R\$ 400.725,91
DPGE HAITONG BANCO INVESTIMENTO BRASIL SA	32,063	R\$ 33.449,24
BRBMEBDP1135 2022-06-01	0,032	R\$ 96.523,17
DPGE BCO MERCEDES BENZ BRASIL SA	513,013	R\$ 536.983,35
BRBMTNDP05L7 2023-04-20	0,096	R\$ 97.264,22
LETRA FINANCEIRA BCO ABC BRASIL SA	0,321	R\$ 69.440,6
LETRA FINANCEIRA BCO ABC BRASIL SA	0,321	R\$ 69.325,61
LETRA FINANCEIRA BCO ABC BRASIL SA	0,321	R\$ 67.800,63
LETRA FINANCEIRA BCO ABC BRASIL SA	1,603	R\$ 333.616,63
LETRA FINANCEIRA BCO ALFA INVEST SA	0,802	R\$ 167.896,85
LETRA FINANCEIRA BCO ALFA INVEST SA	0,802	R\$ 170.577,13
LETRA FINANCEIRA BCO BRADESCO SA	0,321	R\$ 176.316,6
LETRA FINANCEIRA BCO BRADESCO SA	0,962	R\$ 209.329,78
LETRA FINANCEIRA BCO TOYOTA BRASIL SA	0,802	R\$ 169.256,54
LETRA FINANCEIRA BCO VOLKSWAGEN SA	0,802	R\$ 169.378,88
BRBVKWLF17Y6 2024-05-31	1,283	R\$ 64.476,46
BRYAHALFI0H5 2023-05-22	0,385	R\$ 39.023,93

### RENDA VARIÁVEL

	Quantidade	Valor em R\$
<b>Derivativos</b>		<b>R\$ 2.161,77</b>
DI DE 1 DIA - F23	16,032	R\$ 1.988,09
DI DE 1 DIA - F24	3,206	R\$ 0
DI DE 1 DIA - J22	3,206	R\$ 173,69

### VALORES A RECEBER

A Receber	R\$ 25,63
-----------	-----------

### VALORES A PAGAR

A Pagar	R\$ 309,12
---------	------------

Cotas a Resgatar	R\$ 0
------------------	-------

Cotas a Emitir	R\$ 0
----------------	-------

### PATRIMÔNIO LÍQUIDO

R\$ 20.052.966,98



## Relatório de Demonstrativo de Investimento Fundos Exclusivos

19.160.378/0001-80

BB PREVIDÊNCIA RETORNO TOTAL FI AÇÕES

	Quantidade	Valor em R\$
Disponível		R\$ 1.013.125,48
CAIXA		R\$ 1.013.125,48

### RENDA VARIÁVEL

	Quantidade	Valor em R\$
<b>Ações</b>		<b>R\$ 9.626.010,29</b>
BRADESCO PN N1 - BBDC4	11.695,916	R\$ 300.935,92
BRBBOVCTF001	6.514,134	R\$ 422.181,05
BANCO INTER UNT N2 - BIDI11	9.313,321	R\$ 724.483,21
BTGP BANCO UNT - BPAC11	5.603,724	R\$ 683.990,56
BRASKEM PNA N1 - BRKM5	7.729,007	R\$ 460.262,34
SID NACIONAL ON - CSNA3	12.309,73	R\$ 541.505,03
GERDAU PN N1 - GGBR4	10.661,636	R\$ 315.691,03
JBS ON NM - JBSS3	12.738,777	R\$ 370.698,42
KLABIN S/A UNT N2 - KLBN11	17.337,193	R\$ 456.661,67
LOJAS RENNER ON NM - LREN3	15.556,417	R\$ 688.060,33
MULTIPLAN ON N2 - MULT3	19.871,87	R\$ 466.988,94
GRUPO NATURAON NM - NTCO3	4.876,374	R\$ 276.685,46
PETRORIO ON NM - PRIO3	6.036,646	R\$ 117.654,24
PORTO SEGURO ON NM - PSSA3	6.611,639	R\$ 353.524,32
RUMO S.A. ON NM - RAIL3	16.372,022	R\$ 313.524,22
BRRDORACNOR8	4.620,307	R\$ 318.939,77
SANTANDER BR UNT N2 - SANB11	13.315,707	R\$ 539.286,14
BRSBFGACNOR1	11.616,473	R\$ 444.446,26
TOTVS ON NM - TOTS3	12.256,907	R\$ 461.472,53
VALE ON N1 - VALE3	5.705,058	R\$ 646.097,78
VIAVAREJO ON N2 - VVAR3	45.783,477	R\$ 722.921,1
<b>Derivativos</b>		<b>R\$ -3.912,17</b>
BRBMEFIBV301	6,113	R\$ -3.912,17

### VALORES A RECEBER

A Receber	R\$ 967.858,57
-----------	----------------

### VALORES A PAGAR

A Pagar	R\$ 1.002.359,8
---------	-----------------

Cotas a Resgatar	R\$ 0
------------------	-------

Cotas a Emitir	R\$ 0
----------------	-------

### PATRIMÔNIO LÍQUIDO

R\$ 10.600.722,37

## Relatório de Demonstrativo de Investimento Fundos Exclusivos

18.270.776/0001-97

BB PREVIDÊNCIA INFLAÇÃO FI RENDA FIXA

	Quantidade	Valor em R\$
Disponível		R\$ 3.084,56
CAIXA		R\$ 3.084,56
<b>RENTA FIXA</b>		
<b>Titulos Públicos</b>		<b>R\$ 26.478.771,43</b>
NTN-B 15/08/2022	1.763,433	R\$ 6.716.004,28
NTN-B 15/08/2024	1.826,491	R\$ 7.171.148,68
NTN-B 15/05/2025	880,758	R\$ 3.443.136,81
NTN-B 15/05/2023	1.793,21	R\$ 6.844.746,8
NTN-B 15/08/2026	551,92	R\$ 2.215.570,98
NTN-B 15/08/2040	20,656	R\$ 88.163,89
<b>VALORES A RECEBER</b>		
A Receber		R\$ 26,42
<b>VALORES A PAGAR</b>		
A Pagar		R\$ 315,75
Cotas a Resgatar		R\$ 0
Cotas a Emitir		R\$ 0
<b>PATRIMÔNIO LÍQUIDO</b>		<b>R\$ 26.481.566,66</b>



## Relatório de Demonstrativo de Investimento Fundos Exclusivos

10.220.247/0001-77

BB PREVIDÊNCIA ATUARIAL FI RENDA FIXA

	Quantidade	Valor em R\$
Disponível		R\$ 1.526,28
CAIXA		R\$ 1.526,28
<b>RENTA FIXA</b>		
<b>Titulos Públicos</b>		<b>R\$ 10.543.269,78</b>
NTN-B 15/05/2035	324,429	R\$ 1.393.854,22
NTN-B 15/08/2030	272,571	R\$ 1.135.038,2
NTN-B 15/05/2055	293,62	R\$ 1.338.250,75
NTN-B 15/08/2040	293,604	R\$ 1.290.833,49
NTN-B 15/08/2028	244,517	R\$ 1.000.610,89
NTN-B 15/05/2045	371,508	R\$ 1.649.941,21
NTN-B 15/08/2050	579,875	R\$ 2.652.183,65
NTN-B 15/08/2026	20,566	R\$ 82.557,37
<b>VALORES A RECEBER</b>		
A Receber		R\$ 12,44
<b>VALORES A PAGAR</b>		
A Pagar		R\$ 117,45
Cotas a Resgatar		R\$ 0
Cotas a Emitir		R\$ 0
<b>PATRIMÔNIO LÍQUIDO</b>		<b>R\$ 10.544.691,05</b>

## Relatório de Demonstrativo de Investimento Fundos Exclusivos

10.220.241/0001-08

BB PREVIDÊNCIA TP FI RENDA FIXA CRÉDITO PRIVADO

	Quantidade	Valor em R\$
Disponível		R\$ 4.173,85
CAIXA		R\$ 4.173,85
<b>RENTA FIXA</b>		
<b>Titulos Públicos</b>		<b>R\$ 10.412.463,95</b>
NTN-B 15/08/2026	406,444	R\$ 1.631.587,8
NTN-B 15/05/2025	437,036	R\$ 1.708.501,52
NTN-B 15/08/2024	633,703	R\$ 2.488.037,95
NTN-B 15/05/2023	524,444	R\$ 2.001.820,59
NTN-B 15/08/2022	218,518	R\$ 832.223,03
NTN-B 15/08/2040	410,071	R\$ 1.750.293,06
<b>Titulos Privados</b>		<b>R\$ 851.754,17</b>
BRBBDCLTRMT3 2026-03-27	2,185	R\$ 430.255,64
BRBBDCLTRQ44 2026-06-25	2,185	R\$ 421.498,54
<b>Debêntures</b>		<b>R\$ 3.951.962,93</b>
BRARTRDBS070 2027-09-15	104,189	R\$ 114.231,58
BRFS31 - BRF S.A. - 20260430 IPCA + 5.5000%	179,403	R\$ 190.996,03
CART22 - CONCESSIONÁRIA AUTO RAPOSO TAVARES S.A. - 20241215 IPCA + 6.0500%	161,703	R\$ 239.822,39
BRCCRODBS0L5 2033-11-15	437,036	R\$ 437.708,93
ERDV17 - ECORODOVIAS CONCESSÕES E SERVIÇOS S.A. - 20250615 IPCA + 7.4438%	437,036	R\$ 544.753
ERDV38 - ECORODOVIAS CONCESSÕES E SERVIÇOS S.A. - 20260415 IPCA + 5.5031%	116,907	R\$ 133.553,54
IVIA45 - CONCESSIONÁRIA INTERVIAS S.A. - 20250515 IPCA + 6.7621%	437,036	R\$ 533.292,66
BRLAMEDBS0K5 2030-10-15	80,284	R\$ 97.949,67
BRRENTDBS0K7 2031-03-15	284,074	R\$ 300.066,89
OIBRA2 - OI S.A. - 20350225 80.0000% do DI	374,147	R\$ 423.040,02
BRRIPRDBS030 2031-06-15	218,518	R\$ 221.839,74
SBSPC2 - SABESP - CIA SANEAMENTO BÁSICO ESTADO SÃO PAULO - 20250215 IPCA + 6.0000%	111,663	R\$ 138.690,35
SSED31 - SABER SERVIÇOS EDUCACIONAIS S.A. - 20250815 IPCA + 6.7234%	21,852	R\$ 264.336,25
SULM23 - SUL AMÉRICA S.A. - 20220515 IPCA + 7.4100%	43,704	R\$ 222.377
UNDAB2 - UNIDAS S.A. - 20250915 IPCA + 7.3032%	45,364	R\$ 53.859,52
BRUTPSDBS021 2028-04-15	33,477	R\$ 35.445,34
<b>RENTA VARIÁVEL</b>		
<b>Derivativos</b>		<b>R\$ 1.608,03</b>
BRBMEFDAP330	4,37	R\$ 289,14
BRBMEFDAP1L2	8,741	R\$ 1.318,89
<b>VALORES A RECEBER</b>		
A Receber		R\$ 30,93
<b>VALORES A PAGAR</b>		
A Pagar		R\$ 251.259,22
Cotas a Resgatar		R\$ 0
Cotas a Emitir		R\$ 0
<b>PATRIMÔNIO LÍQUIDO</b>		<b>R\$ 14.970.734,65</b>



## Relatório de Demonstrativo de Investimento Fundos Exclusivos

RENDA VARIÁVEL		
<b>Ações</b>		
BRVIVTACNOR0		R\$ 11.520.662,46
VIAVAREJO ON N2 - VVAR3	1.724.663	R\$ 72.435,83
WEG ON NM - WEGE3	7.789,72	R\$ 122.999,69
YDUQS PART ON NM - YDUQ3	6.317.881	R\$ 212.849,4
	1.431.337	R\$ 47.005,09
<b>Derivativos</b>		
BRBMEFIBV301		R\$ -466,09
	0,728	R\$ -466,09
VALORES A RECEBER		
A Receber		R\$ 40.010,64
VALORES A PAGAR		
A Pagar		R\$ 905,04
Cotas a Resgatar		R\$ 0
Cotas a Emitir		R\$ 0
PATRIMÔNIO LÍQUIDO		
		R\$ 11.662.038,88

## Relatório de Demonstrativo de Investimento Fundos Exclusivos

### RENDA VARIÁVEL

Ações		R\$ 11.520.662,46
GERDAU PN N1 - GGBR4	4.240,79	R\$ 125.569,79
INTERMEDICA ON NM - GNDI3	2.532,149	R\$ 215.055,44
GERDAU MET PN N1 - GOAU4	2.946,705	R\$ 40.752,93
GOL PN N2 - GOLL4	611,497	R\$ 14.039,98
HAPVIDA ON NM - HAPV3	5.386,419	R\$ 83.004,72
CIA HERING ON NM - HGTX3	520,995	R\$ 17.823,25
HYPERMARCAS ON NM - HYPE3	1.838,161	R\$ 63.361,41
IGUATEMI ON NM - IGTA3	358,534	R\$ 14.502,72
IRBBRASIL RE ON NM - IRBR3	5.257,571	R\$ 30.336,19
ITAUSA PN N1 - ITSA4	19.242,766	R\$ 214.556,84
ITAUUNIBANCO PN N1 - ITUB4	20.448,086	R\$ 609.352,97
JBS ON NM - JBSS3	5.846,884	R\$ 170.144,33
BRJHSFACNOR2	1.215,656	R\$ 8.837,82
KLABIN S/A UNT N2 - KLBN11	3.881,079	R\$ 102.227,62
LOJAS AMERIC ON - LAME3	1.048,573	R\$ 21.663,52
LOJAS AMERIC PN - LAME4	3.595,652	R\$ 77.594,17
LOCAMERICA ON NM - LCAM3	1.344,504	R\$ 36.852,86
LIGHT S/A ON NM - LIGT3	1.566,767	R\$ 23.908,87
LOJAS RENNER ON NM - LREN3	4.043,652	R\$ 178.850,73
BRLWSAACNOR8	1.837,489	R\$ 49.722,45
M.DIASBRANCO ON NM - MDIA3	11,204	R\$ 365,48
BRMEALACNOR9	1.070,001	R\$ 4.354,9
MAGAZ LUIZA ON NM - MGLU3	11.380,667	R\$ 240.701,1
MOVIDA ON NM - MOVI3	602,226	R\$ 11.857,83
MARFRIG ON NM - MRFG3	1.254,87	R\$ 24.018,22
MRV ON NM - MRVE3	1.232,462	R\$ 20.126,11
MULTIPLAN ON N2 - MULT3	1.034,624	R\$ 24.313,66
NEOENERGIA ON ATZ NM - NEOE3	955,158	R\$ 16.591,1
GRUPO NATURAON NM - NTCO3	3.801,025	R\$ 215.670,16
P.ACUCAR-CBD ON N1 - PCAR3	498,811	R\$ 19.284,03
PETROBRAS ON - PETR3	15.674,228	R\$ 474.772,38
PETROBRAS PN - PETR4	19.872,386	R\$ 584.844,33
PETRORIO ON NM - PRIO3	3.935,475	R\$ 76.702,42
PORTO SEGURO ON NM - PSSA3	394,948	R\$ 21.117,87
QUALICORP ON NM - QUAL3	1.173,64	R\$ 33.929,93
RAIADROGASIL ON NM - RADL3	4.456,191	R\$ 110.112,47
RUMO S.A. ON NM - RAIL3	5.125,922	R\$ 98.161,4
RANDON PART PN N1 - RAPT4	733,875	R\$ 9.958,69
LOCALIZA ON NM - RENT3	2.492,318	R\$ 159.508,38
BRS3TEARNPA8	619,032	R\$ 20.774,72
SANTANDER BR UNT N2 - SANB11	1.781,468	R\$ 72.149,45
SANEPAR UNT N2 - SAPR11	848,718	R\$ 17.627,88
BRSBFGACNOR1	644,242	R\$ 24.648,68
SABESP ON NM - SBSP3	1.268,652	R\$ 46.407,28
BRSTOCBDR008	7,843	R\$ 2.643,07
SUL AMERICA UNT N2 - SULA11	1.054,231	R\$ 36.666,16
SUZANO PAPEL ON NM - SUZB3	2.984,575	R\$ 178.507,43
TAESA UNT N2 - TAEE11	627,435	R\$ 23.152,36
TECNISA ON NM - TCSA3	0,84	R\$ 7,08
BRTIMSACNOR5	3.315,379	R\$ 38.226,32
TOTVS ON NM - TOTS3	2.187,62	R\$ 82.363,9
BRUGPAD02OR1	5.818,341	R\$ 232,73
ULTRAPAR ON NM - UGPA3	4.716,856	R\$ 86.742,99
USIMINAS PNA N1 - USIM5	2.162,411	R\$ 41.302,04
VALE ON N1 - VALE3	21.942,979	R\$ 2.485.042,33



## Relatório de Demonstrativo de Investimento Fundos Exclusivos

10.214.125/0001-78

BB PREVIDÊNCIA IBRX FI AÇÕES

	Quantidade	Valor em R\$
Disponível		R\$ 102.736,91
CAIXA		R\$ 102.736,91

### RENDA VARIÁVEL

Ações		R\$ 11.520.662,46
AMBEV S/A ON - ABEV3	18.346,122	R\$ 313.168,3
ALPARGATAS PN N1 - ALPA4	700,263	R\$ 35.146,18
ALIANSCOE SONEAE NM - ALSO3	529,398	R\$ 15.373,73
BRAMARACNOR4	459,372	R\$ 4.253,79
BRASAIACNOR0	582,843	R\$ 50.439,19
AZUL PN N2 - AZUL4	1.361,31	R\$ 59.747,91
B3 ON NM - B3SA3	26.036,153	R\$ 437.928,1
BRASIL ON NM - BBAS3	5.295,721	R\$ 170.151,53
BRADESCO ON N1 - BBDC3	5.289,027	R\$ 115.618,13
BRADESCO PN N1 - BBDC4	18.617,712	R\$ 479.033,73
BBSEGURIDADE ON NM - BBSE3	2.779,986	R\$ 64.217,68
MINERVA ON NM - BEEF3	994,373	R\$ 9.317,27
BANCO INTER UNT N2 - BIDI11	1.899,112	R\$ 147.731,92
BTGP BANCO UNT - BPAC11	1.162,436	R\$ 141.886,91
BANCO PAN PN N1 - BPAN4	1.403,326	R\$ 33.764,03
BRADSPAR PN N1 - BRAP4	949,388	R\$ 70.568,01
PETROBRAS DISTRIB ON - BRDT3	5.529,273	R\$ 147.521
BRF SA ON NM - BRFS3	3.365,882	R\$ 91.989,55
BRASKEM PNA N1 - BRKM5	1.139,523	R\$ 67.858,61
BR MALLS PAR ON NM - BRML3	4.047,349	R\$ 41.040,12
B2W DIGITAL ON NM - BTOW3	853,928	R\$ 56.581,28
CCR SA ON NM - CCRO3	4.710,078	R\$ 63.350,55
CESP PNB N1 - CESP6	767,488	R\$ 18.373,66
CIELO ON NM - CIEL3	3.915,308	R\$ 14.251,72
CEMIG PN N1 - CMIG4	4.643,973	R\$ 56.331,39
COGNA ON ON NM - COGN3	10.387,302	R\$ 44.977,02
CPFL ENERGIA ON NM - CPFE3	775,891	R\$ 20.879,22
COPEL PNB N1 - CPLE6	2.397,699	R\$ 14.218,35
CARREFOUR BR ON NM - CRFB3	1.512,567	R\$ 31.763,91
COSAN ON NM - CSAN3	4.896,236	R\$ 117.313,81
COPASA ON NM - CSMG3	218,482	R\$ 3.384,28
SID NACIONAL ON - CSNA3	2.689,008	R\$ 118.289,47
CVC BRASIL OPERADORA AGENCIA VIAGENS S.A - DIREITOS DE SUBSCRIÇÃO	88,429	R\$ 757,84
CVC BRASIL ON NM - CVCB3	708,666	R\$ 19.644,21
CYRELA REALT ON NM - CYRE3	1.257,672	R\$ 29.354,05
DURATEX ON NM - DTEX3	1.140,027	R\$ 27.132,65
ECORODOVIAS ON NM - ECOR3	708,666	R\$ 8.404,78
ENGIE BRASIL ON NM - EGIE3	1.074,203	R\$ 42.055,04
ELETROBRAS ON N1 - ELET3	1.523,771	R\$ 65.781,21
ELETROBRAS PNB N1 - ELET6	1.033,588	R\$ 44.723,33
EMBRAER ON NM - EMBR3	3.102,303	R\$ 58.540,46
ENERGIAS BR ON NM - ENBR3	1.041,991	R\$ 18.422,39
ENEVA ON NM - ENEV3	5.358,409	R\$ 90.985,78
ENERGISA UNT N2 - ENGI11	1.059,161	R\$ 49.356,91
EQUATORIAL ON NM - EQTL3	4.308,715	R\$ 106.856,14
EZTEC ON NM - EZTC3	458,42	R\$ 14.261,44
FLEURY ON NM - FLRY3	1.218,457	R\$ 31.582,4

	Quantidade	Valor em R\$
Disponível		R\$ 0
CAIXA		R\$ 0
<b>RENTA FIXA</b>		
<b>Titulos Públicos</b>		<b>R\$ 219.134.724,48</b>
NTN-B 15/08/2030	5.225	R\$ 19.607.242,98
NTN-B 15/05/2035	5.337	R\$ 21.707.680,5
NTN-B 15/05/2045	13.873	R\$ 52.927.422,22
NTN-B 15/08/2040	10.616	R\$ 41.075.031,6
NTN-B 15/08/2050	7.832	R\$ 33.185.543,87
NTN-B 15/05/2055	9.395	R\$ 38.110.177,87
NTN-F 01/01/2027	7.260	R\$ 7.998.166,62
NTN-F 01/01/2025	4.100	R\$ 4.523.458,82
<b>Fundos de Investimento</b>		<b>R\$ 73.310.505,47</b>
18.270.776/0001-97 BB PREVIDÊNCIA INFLAÇÃO FI RENDA FIXA	11.385.176,49	R\$ 26.481.566,66
10.220.247/0001-77 BB PREVIDÊNCIA ATUARIAL FI RENDA FIXA	2.084.535,13	R\$ 10.544.691,05
10.220.241/0001-08 BB PREVIDÊNCIA TP FI RENDA FIXA CRÉDITO PRIVADO	3.508.283,71	R\$ 14.970.734,65
25.244.544/0001-20 BB PREVIDÊNCIA LIQUIDEZ FI RENDA FIXA	14.955.418,55	R\$ 20.052.966,98
34.613.727/0001-66 BB PREVIDÊNCIA TP II FI RENDA FIXA CRÉDITO PRIVADO	1.194.143,17	R\$ 1.260.546,13
<b>RENTA VARIÁVEL</b>		
<b>Fundos de Investimento</b>		<b>R\$ 25.875.360,68</b>
19.160.378/0001-80 BB PREVIDÊNCIA RETORNO TOTAL FI AÇÕES	4.879.636,15	R\$ 10.600.722,37
10.214.125/0001-78 BB PREVIDÊNCIA IBRX FI AÇÕES	4.080.503,67	R\$ 11.662.038,88
27.565.843/0001-91 BB PREVIDÊNCIA MÓDULO RV FIC AÇÕES	1.813.742,9	R\$ 3.612.599,43
<b>ESTRUTURADO</b>		
<b>Fundos de Investimento Multimercado</b>		<b>R\$ 23.944.442,59</b>
12.987.909/0001-64 BB NOVOS NEGÓCIOS FIC MULTIMERCADO	1.806.597,62	R\$ 2.263.324,22
09.605.786/0001-45 BB TOP MULTI ABSOLUTO FI MULTIMERCADO LP	2.605.110,83	R\$ 10.454.848,23
29.298.975/0001-20 BB PREVIDÊNCIA MÓDULO MULTIMERCADO FIC MULTIMERCADO	9.414.424,51	R\$ 11.226.270,14
<b>EXTERIOR</b>		
<b>Fundos de Investimento no Exterior</b>		<b>R\$ 5.080.738,53</b>
17.431.816/0001-72 BB SCHRODER INVESTIMENTO NO EXTERIOR FI MULTIMERCADO	418.064,79	R\$ 2.054.171,22
17.413.636/0001-68 BB GLOBAL SELECT EQUITY INVESTIMENTO NO EXTERIOR FI MULTIMER	405.662,79	R\$ 2.044.495,36
38.110.528/0001-96 BB AÇÕES BRL UNIVERSAL BRANDS INVESTIMENTO NO EXTERIOR	910.760,16	R\$ 982.071,95
<b>VALORES A RECEBER</b>		
A Receber		R\$ 0
<b>VALORES A PAGAR</b>		
A Pagar		R\$ 142.529,46
<b>PATRIMÔNIO LÍQUIDO</b>		<b>R\$ 347.203.242,29</b>



## Relatório de Demonstrativo de Investimento Fundos Exclusivos

34.613.727/0001-66

BB PREVIDÊNCIA TP II FI RENDA FIXA CRÉDITO PRIVADO

	Quantidade	Valor em R\$
Disponível		R\$ 5.077,14
CAIXA		R\$ 5.077,14

### RENDA FIXA

<b>Titulos Públicos</b>		
NTN-B 15/08/2040	304,616	R\$ 1.300.181,41
<b>Fundos de Investimento</b>		
35.818.950/0001-02 BR ELETRO FIDC SÊNIOR	269,524	R\$ 209.657,99
<b>Titulos Privados</b>		
DPGE BCO BMG SA	0,647	R\$ 670.166,23
BRBONSDP07D8 2022-09-22	0,216	R\$ 221.513,28
DPGE BRB BCO BRASILIA SA	0,323	R\$ 336.849,54
DPGE HAITONG BANCO INVESTIMENTO BRASIL SA	485,143	R\$ 506.112,74
BRMEBDP1119 2022-06-01	0,054	R\$ 54.091,48
BRBMTNDP04I6 2022-09-23	0,27	R\$ 277.158,44
BRBMTNDP05L7 2023-04-20	0,162	R\$ 163.520,28
BRBMTNDP05M5 2023-05-12	0,054	R\$ 54.267,05
BRSFSADP08C7 2022-09-09	0,593	R\$ 609.420,14
LETRA FINANCEIRA BCO ALFA INVEST SA	2,695	R\$ 560.534,23
BRDAYCLFNJ62 2024-06-03	0,539	R\$ 541.407,42
BRBPACLFIZ62 2023-06-14	1,348	R\$ 271.876,45
BRPRBCLFI982 2022-08-08	1,348	R\$ 281.124,66
BRYAHALFI0I3 2024-05-13	0,539	R\$ 54.763,01
<b>Debêntures</b>		
BRB3SADBS032 2024-08-14	53,905	R\$ 554.324,68
BRCEABDBS011 2025-05-20	16,01	R\$ 16.087,03
BRCYREDBS090 2026-05-17	20,214	R\$ 20.340,69
BRDIRRDBS010 2025-09-21	59,026	R\$ 61.403,43
BRITSADBS036 2027-06-15	343,805	R\$ 343.879,15
BRLCAMDBS0P6 2028-05-20	16,171	R\$ 16.233,81
BRRIPRDBS022 2024-06-15	50,078	R\$ 50.140,29

### VALORES A RECEBER

A Receber	R\$ 26,13
-----------	-----------

### VALORES A PAGAR

A Pagar	R\$ 249,64
Cotas a Resgatar	R\$ 0
Cotas a Emitir	R\$ 0

### PATRIMÔNIO LÍQUIDO

R\$ 7.179.907,04

## Relatório de Demonstrativo de Investimento Fundos Exclusivos

29.298.975/0001-20

BB PREVIDÊNCIA MÓDULO MULTIMERCADO FIC MULTIMERCADO

	Quantidade	Valor em R\$
Disponível		R\$ 1.091,32
CAIXA		R\$ 1.091,32

### RENDA FIXA

Fundos de Investimento		R\$ 125.848,57
03.504.023/0001-21 BB TOP PRINCIPAL FI RENDA FIXA REFERENCIADO DI LP	10.684,645	R\$ 125.848,57

### ESTRUTURADO

Fundos de Investimento Multimercado		R\$ 9.795.846,61
18.525.868/0001-70 OCCAM LONG BIASED FIC MULTIMERCADO	155.752,75	R\$ 436.695,79
12.430.199/0001-77 NAVI LONG SHORT FIC MULTIMERCADO	105.775,638	R\$ 341.701,48
29.733.915/0001-98 BAHIA AM MARAÚ BB FIC MULTIMERCADO	520.225,86	R\$ 595.858,69
29.762.315/0001-58 KINEA ATLAS II FI MULTIMERCADO	735.473,358	R\$ 1.202.762,46
29.994.389/0001-10 SPACEX FIC MULTIMERCADO	654.802,675	R\$ 786.204,09
30.507.672/0001-59 KAPITALO ZETA BB FIC MULTIMERCADO	818.681,955	R\$ 994.994,04
32.892.954/0001-42 ABSOLUTE VERTEX 30 BB FIC MULTIMERCADO	710.471,074	R\$ 793.930,72
34.081.172/0001-59 NAVI LS BB FIC MULTIMERCADO	618.496,07	R\$ 662.705,86
34.808.989/0001-86 VERDE AM BB60 FIC MULTIMERCADO	1.104.359,588	R\$ 1.212.717,25
35.343.900/0001-16 LEGACY CAPITAL BB FIC MULTIMERCADO	610.964,47	R\$ 689.321,09
35.618.055/0001-44 ABSOLUTE ALPHA MARB FIC MULTIMERCADO	454.959,843	R\$ 499.538,72
36.181.728/0001-04 TRUXT BB LONG BIAS FIC MULTIMERCADO	207.653,544	R\$ 262.373,12
36.986.717/0001-00 GENOA CAPITAL RADAR BB FIC MULTIMERCADO	1.231.652,122	R\$ 1.317.043,3

### VALORES A RECEBER

A Receber		R\$ 13,84
-----------	--	-----------

### VALORES A PAGAR

A Pagar		R\$ 2.611,31
---------	--	--------------

Cotas a Resgatar		R\$ 0
------------------	--	-------

Cotas a Emitir		R\$ 0
----------------	--	-------

### PATRIMÔNIO LÍQUIDO

		R\$ 9.920.189,03
--	--	------------------



## Relatório de Demonstrativo de Investimento Fundos Exclusivos

27.565.843/0001-91

BB PREVIDÊNCIA MÓDULO RV FIC AÇÕES

	Quantidade	Valor em R\$
Disponível		R\$ 2.255,16
CAIXA		R\$ 2.255,16

### RENDA FIXA

Fundos de Investimento		R\$ 186.023,09
01.608.573/0001-65 BB TOP FI RENDA FIXA CURTO PRAZO	12.229,244	R\$ 186.023,09

### RENDA VARIÁVEL

Fundos de Investimento		R\$ 15.935.717,62
15.862.830/0001-03 APEX AÇÕES 30 FIC AÇÕES	257.122,855	R\$ 673.116,33
32.386.727/0001-45 OCEANA VALOR 30 DBB FIC AÇÕES	2.093.340,769	R\$ 2.922.149,77
26.277.595/0001-10 TRUXT I VALOR INSTITUCIONAL FIC AÇÕES	975.965,251	R\$ 2.514.953,53
16.565.056/0001-23 SPX APACHE FIC AÇÕES	301.272,009	R\$ 954.352,36
26.718.169/0001-75 XP INVESTOR 30 FIC AÇÕES	430.875,833	R\$ 932.104,71
34.659.901/0001-01 NAVI INSTITUCIONAL II FIC AÇÕES	2.252.706,909	R\$ 2.619.030,62
20.658.576/0001-58 MOAT CAPITAL FIC AÇÕES	268.174,481	R\$ 1.134.116,69
26.768.800/0001-40 LEBLON AÇÕES II FIC AÇÕES	5.900,085	R\$ 1.362.279,6
34.096.221/0001-27 CONSTELLATION BB FIC AÇÕES	1.136.984,065	R\$ 1.591.909,13
35.704.405/0001-95 BRASIL CAPITAL BB 30 FIC AÇÕES	718.386,359	R\$ 1.231.704,88

### VALORES A RECEBER

A Receber	R\$ 28,16
-----------	-----------

### VALORES A PAGAR

A Pagar	R\$ 695,37
Cotas a Resgatar	R\$ 0
Cotas a Emitir	R\$ 0

### PATRIMÔNIO LÍQUIDO

R\$ 16.123.328,65

## Relatório de Demonstrativo de Investimento Fundos Exclusivos

19.160.378/0001-80

BB PREVIDÊNCIA RETORNO TOTAL FI AÇÕES

	Quantidade	Valor em R\$
Disponível		R\$ 1.567.686,07
CAIXA		R\$ 1.567.686,07

### RENDA VARIÁVEL

	Quantidade	Valor em R\$
<b>Ações</b>		<b>R\$ 14.895.057,47</b>
BRADESCO PN N1 - BBDC4	18.097,98	R\$ 465.661,02
BRBBOVCTF001	10.079,815	R\$ 653.272,83
BANCO INTER UNT N2 - BIDI11	14.411,209	R\$ 1.121.047,94
BTGP BANCO UNT - BPAC11	8.671,068	R\$ 1.058.390,59
BRASKEM PNA N1 - BRKM5	11.959,679	R\$ 712.198,91
SID NACIONAL ON - CSNA3	19.047,781	R\$ 837.911,89
GERDAU PN N1 - GGBR4	16.497,559	R\$ 488.492,73
JBS ON NM - JBSS3	19.711,678	R\$ 573.609,84
KLABIN S/A UNT N2 - KLBN11	26.827,157	R\$ 706.627,31
LOJAS RENNER ON NM - LREN3	24.071,627	R\$ 1.064.688,05
MULTIPLAN ON N2 - MULT3	30.749,254	R\$ 722.607,48
GRUPO NATURAON NM - NTCO3	7.545,584	R\$ 428.136,44
PETRRORIO ON NM - PRIO3	9.340,962	R\$ 182.055,35
PORTO SEGURO ON NM - PSSA3	10.230,691	R\$ 547.035,06
RUMO S.A. ON NM - RAIL3	25.333,674	R\$ 485.139,85
BRRDORACNOR8	7.149,352	R\$ 493.519,75
SANTANDER BR UNT N2 - SANB11	20.604,406	R\$ 834.478,44
BRSBFGACNOR1	17.975,052	R\$ 687.725,48
TOTVS ON NM - TOTS3	18.966,043	R\$ 714.071,53
VALE ON N1 - VALE3	8.827,869	R\$ 999.756,2
VIAVAREJO ON N2 - VVAR3	70.844,254	R\$ 1.118.630,77
<b>Derivativos</b>		<b>R\$ -6.053,6</b>
BRBMEFIBV301	9,459	R\$ -6.053,6

### VALORES A RECEBER

A Receber	R\$ 1.497.641,14
VALORES A PAGAR	
A Pagar	R\$ 1.551.027,52
Cotas a Resgatar	R\$ 0
Cotas a Emitir	R\$ 0
<b>PATRIMÔNIO LÍQUIDO</b>	<b>R\$ 16.403.303,57</b>



## Relatório de Demonstrativo de Investimento Fundos Exclusivos

RENDA VARIÁVEL		
<b>Ações</b>		
		R\$ 8.718.634,12
BRVIVTACNOR0	1.305,194	R\$ 54.818,16
VIAVAREJO ON N2 - VVAR3	5.895,123	R\$ 93.083,99
WEG ON NM - WEGE3	4.781,261	R\$ 161.080,67
YDUQS PART ON NM - YDUQ3	1.083,21	R\$ 35.572,63
<b>Derivativos</b>		
		R\$ -352,73
BRBMEFIBV301	0,551	R\$ -352,73
<b>VALORES A RECEBER</b>		
A Receber		R\$ 30.279,35
<b>VALORES A PAGAR</b>		
A Pagar		R\$ 684,92
Cotas a Resgatar		R\$ 0
Cotas a Emitir		R\$ 0
<b>PATRIMÔNIO LÍQUIDO</b>		
		R\$ 8.825.625,3

## Relatório de Demonstrativo de Investimento Fundos Exclusivos

### RENDA VARIÁVEL

Ações		R\$ 8.718.634,12
GERDAU PN N1 - GGBR4	3.209,355	R\$ 95.029
INTERMEDICA ON NM - GNDI3	1.916,286	R\$ 162.750,17
GERDAU MET PN N1 - GOAU4	2.230,014	R\$ 30.841,1
GOL PN N2 - GOLL4	462,77	R\$ 10.625,21
HAPVIDA ON NM - HAPV3	4.076,347	R\$ 62.816,51
CIA HERING ON NM - HGTX3	394,28	R\$ 13.488,32
HYPERMARCAS ON NM - HYPE3	1.391,088	R\$ 47.950,8
IGUATEMI ON NM - IGTA3	271,333	R\$ 10.975,4
IRBBRASIL RE ON NM - IRBR3	3.978,837	R\$ 22.957,89
ITAUSA PN N1 - ITSA4	14.562,586	R\$ 162.372,83
ITAUUNIBANCO PN N1 - ITUB4	15.474,751	R\$ 461.147,58
JBS ON NM - JBSS3	4.424,819	R\$ 128.762,22
BRJHSFACNOR2	919,987	R\$ 6.688,3
KLABIN S/A UNT N2 - KLBN11	2.937,132	R\$ 77.364,06
LOJAS AMERIC ON - LAME3	793,542	R\$ 16.394,57
LOJAS AMERIC PN - LAME4	2.721,126	R\$ 58.721,9
LOCAMERICA ON NM - LCAM3	1.017,497	R\$ 27.889,59
LIGHT S/A ON NM - LIGT3	1.185,702	R\$ 18.093,81
LOJAS RENNER ON NM - LREN3	3.060,165	R\$ 135.351,08
BRLWSAACNOR8	1.390,579	R\$ 37.629,07
M.DIASBRANCO ON NM - MDIA3	8,479	R\$ 276,59
BRMEALACNOR9	809,758	R\$ 3.295,72
MAGAZ LUIZA ON NM - MGLU3	8.612,688	R\$ 182.158,35
MOVIDA ON NM - MOVI3	455,754	R\$ 8.973,79
MARFRIG ON NM - MRFG3	949,664	R\$ 18.176,57
MRV ON NM - MRVE3	932,706	R\$ 15.231,08
MULTIPLAN ON N2 - MULT3	782,985	R\$ 18.400,15
NEOENERGIA ON ATZ NM - NEOE3	722,847	R\$ 12.555,85
GRUPO NATURAON NM - NTCO3	2.876,549	R\$ 163.215,37
P.ACUCAR-CBD ON N1 - PCAR3	377,491	R\$ 14.593,82
PETROBRAS ON - PETR3	11.861,98	R\$ 359.299,36
PETROBRAS PN - PETR4	15.039,071	R\$ 442.599,87
PETRORIO ON NM - PRIO3	2.978,298	R\$ 58.047,04
PORTO SEGURO ON NM - PSSA3	298,89	R\$ 15.981,63
QUALICORP ON NM - QUAL3	888,19	R\$ 25.677,57
RAIADROGASIL ON NM - RADL3	3.372,366	R\$ 83.331,18
RUMO S.A. ON NM - RAIL3	3.879,207	R\$ 74.286,82
RANDON PART PN N1 - RAPT4	555,384	R\$ 7.536,56
LOCALIZA ON NM - RENT3	1.886,143	R\$ 120.713,13
BRS3TEARNPA8	468,473	R\$ 15.721,94
SANTANDER BR UNT N2 - SANB11	1.348,183	R\$ 54.601,43
SANEPAR UNT N2 - SAPR11	642,295	R\$ 13.340,47
BRSBFGACNOR1	487,551	R\$ 18.653,69
SABESP ON NM - SBSP3	960,093	R\$ 35.120,21
BRSTOCBDR008	5,935	R\$ 2.000,23
SUL AMERICA UNT N2 - SULA11	797,824	R\$ 27.748,31
SUZANO PAPEL ON NM - SUZB3	2.258,674	R\$ 135.091,27
TAESA UNT N2 - TAEE11	474,832	R\$ 17.521,3
TECNISA ON NM - TCSA3	0,636	R\$ 5,35
BRTIMSACNOR5	2.509,02	R\$ 28.929
TOTVS ON NM - TOTS3	1.655,552	R\$ 62.331,55
BRUGPAD02OR1	4.403,218	R\$ 176,13
ULTRAPAR ON NM - UGPA3	3.569,634	R\$ 65.645,56
USIMINAS PNA N1 - USIM5	1.636,474	R\$ 31.256,66
VALE ON N1 - VALE3	16.606,059	R\$ 1.880.636,2



## Relatório de Demonstrativo de Investimento Fundos Exclusivos

10.214.125/0001-78

BB PREVIDÊNCIA IBRX FI AÇÕES

	Quantidade	Valor em R\$
Disponível		R\$ 77.749,48
CAIXA		R\$ 77.749,48

### RENDA VARIÁVEL

Ações		R\$ 8.718.634,12
AMBEV S/A ON - ABEV3	13.884,022	R\$ 237.000,25
ALPARGATAS PN N1 - ALPA4	529,946	R\$ 26.598,01
ALIANSCE SONAE NM - ALSO3	400,639	R\$ 11.634,57
BRAMARACNOR4	347,645	R\$ 3.219,19
BRASAIACNORO	441,085	R\$ 38.171,49
AZUL PN N2 - AZUL4	1.030,216	R\$ 45.216,17
B3 ON NM - B3SA3	19.703,701	R\$ 331.416,26
BRASIL ON NM - BBAS3	4.007,709	R\$ 128.767,68
BRADESCO ON N1 - BBDC3	4.002,642	R\$ 87.497,76
BRADESCO PN N1 - BBDC4	14.089,556	R\$ 362.524,28
BBSEGURIDADE ON NM - BBSE3	2.103,845	R\$ 48.598,81
MINERVA ON NM - BEEF3	752,524	R\$ 7.051,15
BANCO INTER UNT N2 - BIDI11	1.437,214	R\$ 111.800,91
BTGP BANCO UNT - BPAC11	879,711	R\$ 107.377,51
BANCO PAN PN N1 - BPAN4	1.062,012	R\$ 25.552,02
BRADESPAR PN N1 - BRAP4	718,48	R\$ 53.404,62
PETROBRAS DISTRIB ON - BRDT3	4.184,456	R\$ 111.641,29
BRF SA ON NM - BRFS3	2.547,24	R\$ 69.616,07
BRASKEM PNA N1 - BRKM5	862,371	R\$ 51.354,2
BR MALLS PAR ON NM - BRML3	3.062,963	R\$ 31.058,44
B2W DIGITAL ON NM - BTOW3	646,238	R\$ 42.819,71
CCR SA ON NM - CCRO3	3.564,504	R\$ 47.942,58
CESP PNB N1 - CESP6	580,821	R\$ 13.904,86
CIELO ON NM - CIEL3	2.963,036	R\$ 10.785,45
CEMIG PN N1 - CMIG4	3.514,477	R\$ 42.630,6
COGNA ON ON NM - COGN3	7.860,927	R\$ 34.037,81
CPFL ENERGIA ON NM - CPFE3	587,181	R\$ 15.801,03
COPEL PNB N1 - CPLE6	1.814,536	R\$ 10.760,2
CARREFOUR BR ON NM - CRFB3	1.144,684	R\$ 24.038,37
COSAN ON NM - CSAN3	3.705,385	R\$ 88.781,02
COPASA ON NM - CSMG3	165,343	R\$ 2.561,17
SID NACIONAL ON - CSNA3	2.034,994	R\$ 89.519,38
CVC BRASIL OPERADORA AGENCIA VIAGENS S.A - DIREITOS DE SUBSCRIÇÃO	66,922	R\$ 573,52
CVC BRASIL ON NM - CVCB3	536,306	R\$ 14.866,39
CYRELA REALT ON NM - CYRE3	951,784	R\$ 22.214,63
DURATEX ON NM - DTEX3	862,753	R\$ 20.533,51
ECORODOVIAS ON NM - ECOR3	536,306	R\$ 6.360,59
ENGIE BRASIL ON NM - EGIE3	812,938	R\$ 31.826,51
ELETOBRAS ON N1 - ELET3	1.153,163	R\$ 49.782,06
ELETOBRAS PNB N1 - ELET6	782,201	R\$ 33.845,83
EMBRAER ON NM - EMBR3	2.347,768	R\$ 44.302,39
ENERGIAS BR ON NM - ENBR3	788,56	R\$ 13.941,74
ENEVA ON NM - ENEV3	4.055,149	R\$ 68.856,44
ENERGISA UNT N2 - ENGI11	801,554	R\$ 37.352,44
EQUATORIAL ON NM - EQTL3	3.260,76	R\$ 80.866,84
EZTEC ON NM - EZTC3	346,924	R\$ 10.792,81
FLEURY ON NM - FLRY3	922,107	R\$ 23.901

## Relatório de Demonstrativo de Investimento Fundos Exclusivos

25.244.544/0001-20

BB PREVIDÊNCIA LIQUIDEZ FI RENDA FIXA

	Quantidade	Valor em R\$
Disponível		R\$ 1.137,83
CAIXA		R\$ 1.137,83
<b>RENTA FIXA</b>		
<b>Titulos Públicos</b>		<b>R\$ 6.638.532,51</b>
LFT 01/09/2025	24,784	R\$ 267.076,5
BRSTNCLF1R66 2022-03-01	24,784	R\$ 269.845,92
LTN 01/04/2022	123,919	R\$ 118.307,02
BRSTNCLTN7R3 2021-10-01	123,919	R\$ 122.398,13
NTN-B 15/08/2022	123,919	R\$ 471.945,29
NTN-F 01/01/2023	619,597	R\$ 672.833,72
NTN-B 15/08/2040	1.104,928	R\$ 4.716.125,94
<b>Titulos Privados</b>		<b>R\$ 1.109.742,89</b>
DPGE BRB BCO BRASILIA SA	0,149	R\$ 154.873,92
DPGE HAITONG BANCO INVESTIMENTO BRASIL SA	12,392	R\$ 12.927,58
BRBMEBDP1135 2022-06-01	0,012	R\$ 37.304,61
DPGE BCO MERCEDES BENZ BRASIL SA	198,271	R\$ 207.535,16
BRBMTNDP05L7 2023-04-20	0,037	R\$ 37.591,01
LETRA FINANCEIRA BCO ABC BRASIL SA	0,124	R\$ 26.837,64
LETRA FINANCEIRA BCO ABC BRASIL SA	0,124	R\$ 26.793,2
LETRA FINANCEIRA BCO ABC BRASIL SA	0,124	R\$ 26.203,82
LETRA FINANCEIRA BCO ABC BRASIL SA	0,62	R\$ 128.937,29
LETRA FINANCEIRA BCO ALFA INVEST SA	0,31	R\$ 64.889,35
LETRA FINANCEIRA BCO ALFA INVEST SA	0,31	R\$ 65.925,23
LETRA FINANCEIRA BCO BRADESCO SA	0,124	R\$ 68.143,44
LETRA FINANCEIRA BCO BRADESCO SA	0,372	R\$ 80.902,49
LETRA FINANCEIRA BCO TOYOTA BRASIL SA	0,31	R\$ 65.414,85
LETRA FINANCEIRA BCO VOLKSWAGEN SA	0,31	R\$ 65.462,13
BRBVKWLF17Y6 2024-05-31	0,496	R\$ 24.919,08
BRYAHALFI0H5 2023-05-22	0,149	R\$ 15.082,1
<b>RENTA VARIÁVEL</b>		
<b>Derivativos</b>		<b>R\$ 835,49</b>
DI DE 1 DIA - F23	6,196	R\$ 768,36
DI DE 1 DIA - F24	1,239	R\$ 0
DI DE 1 DIA - J22	1,239	R\$ 67,13
<b>VALORES A RECEBER</b>		
A Receber		R\$ 9,91
<b>VALORES A PAGAR</b>		
A Pagar		R\$ 119,47
Cotas a Resgatar		R\$ 0
Cotas a Emitir		R\$ 0
<b>PATRIMÔNIO LÍQUIDO</b>		<b>R\$ 7.750.139,16</b>



## Relatório de Demonstrativo de Investimento Fundos Exclusivos

18.270.776/0001-97

BB PREVIDÊNCIA INFLAÇÃO FI RENDA FIXA

	Quantidade	Valor em R\$
Disponível		R\$ 1.714,99
CAIXA		R\$ 1.714,99
<b>RENTA FIXA</b>		
<b>Títulos Públicos</b>		<b>R\$ 14.721.987,39</b>
NTN-B 15/08/2022	980,455	R\$ 3.734.045,23
NTN-B 15/08/2024	1.015,514	R\$ 3.987.101,92
NTN-B 15/05/2025	489,694	R\$ 1.914.356,82
NTN-B 15/05/2023	997,011	R\$ 3.805.625,06
NTN-B 15/08/2026	306,863	R\$ 1.231.839,93
NTN-B 15/08/2040	11,484	R\$ 49.018,43
<b>VALORES A RECEBER</b>		
A Receber		R\$ 14,69
<b>VALORES A PAGAR</b>		
A Pagar		R\$ 175,56
Cotas a Resgatar		R\$ 0
Cotas a Emitir		R\$ 0
<b>PATRIMÔNIO LÍQUIDO</b>		<b>R\$ 14.723.541,51</b>

## Relatório de Demonstrativo de Investimento Fundos Exclusivos

10.220.247/0001-77

BB PREVIDÊNCIA ATUARIAL FI RENDA FIXA

	Quantidade	Valor em R\$
Disponível		R\$ 14.874,79
CAIXA		R\$ 14.874,79

RENDA FIXA		
<b>Titulos Públicos</b>		<b>R\$ 102.752.133,71</b>
NTN-B 15/05/2035	3.161,809	R\$ 13.584.163,01
NTN-B 15/08/2030	2.656,411	R\$ 11.061.805,29
NTN-B 15/05/2055	2.861,544	R\$ 13.042.265,13
NTN-B 15/08/2040	2.861,392	R\$ 12.580.148,12
NTN-B 15/08/2028	2.383,002	R\$ 9.751.709,45
NTN-B 15/05/2045	3.620,627	R\$ 16.079.924,27
NTN-B 15/08/2050	5.651,322	R\$ 25.847.534,49
NTN-B 15/08/2026	200,429	R\$ 804.583,96

VALORES A RECEBER	
A Receber	R\$ 121,28
VALORES A PAGAR	
A Pagar	R\$ 1.144,68
Cotas a Resgatar	R\$ 0
Cotas a Emitir	R\$ 0
PATRIMÔNIO LÍQUIDO	
	R\$ 102.765.985,1



## Relatório de Demonstrativo de Investimento Fundos Exclusivos

10.220.241/0001-08

BB PREVIDÊNCIA TP FI RENDA FIXA CRÉDITO PRIVADO

	Quantidade	Valor em R\$
Disponível		R\$ 6.334,8
CAIXA		R\$ 6.334,8
<b>RENTA FIXA</b>		
<b>Títulos Públicos</b>		<b>R\$ 15.803.355,07</b>
NTN-B 15/08/2026	616,874	R\$ 2.476.316,98
NTN-B 15/05/2025	663,305	R\$ 2.593.051,59
NTN-B 15/08/2024	961,793	R\$ 3.776.180,87
NTN-B 15/05/2023	795,966	R\$ 3.038.232,04
NTN-B 15/08/2022	331,653	R\$ 1.263.093,55
NTN-B 15/08/2040	622,379	R\$ 2.656.480,04
<b>Títulos Privados</b>		<b>R\$ 1.292.736,64</b>
BRBBDCLTRMT3 2026-03-27	3,317	R\$ 653.013,79
BRBBDCLTRQ44 2026-06-25	3,317	R\$ 639.722,84
<b>Debêntures</b>		<b>R\$ 5.998.030,22</b>
BRARTRDBS070 2027-09-15	158,132	R\$ 173.373,2
BRFS31 - BRF S.A. - 20260430 IPCA + 5.5000%	272,287	R\$ 289.881,25
CART22 - CONCESSIONÁRIA AUTO RAPOSO TAVARES S.A. - 20241215 IPCA + 6.0500%	245,423	R\$ 363.986,7
BRCCRODBS0L5 2033-11-15	663,305	R\$ 664.325,92
ERDV17 - ECORODOVIAS CONCESSÕES E SERVIÇOS S.A. - 20250615 IPCA + 7.4438%	663,305	R\$ 826.790,39
ERDV38 - ECORODOVIAS CONCESSÕES E SERVIÇOS S.A. - 20260415 IPCA + 5.5031%	177,434	R\$ 202.698,81
IVIA45 - CONCESSIONÁRIA INTERVIAS S.A. - 20250515 IPCA + 6.7621%	663,305	R\$ 809.396,63
BRLAMEDBS0K5 2030-10-15	121,849	R\$ 148.661,59
BRRENTDBS0K7 2031-03-15	431,148	R\$ 455.421,86
OIBRA2 - OI S.A. - 20350225 80.0000% do DI	567,856	R\$ 642.062,4
BRRIPRDBS030 2031-06-15	331,653	R\$ 336.693,82
SBSPC2 - SABESP - CIA SANEAMENTO BÁSICO ESTADO SÃO PAULO - 20250215 IPCA + 6.0000%	169,475	R\$ 210.495,12
SSED31 - SABER SERVIÇOS EDUCACIONAIS S.A. - 20250815 IPCA + 6.7234%	33,165	R\$ 401.192,23
SULM23 - SUL AMÉRICA S.A. - 20220515 IPCA + 7.4100%	66,331	R\$ 337.509,24
UNDAB2 - UNIDAS S.A. - 20250915 IPCA + 7.3032%	68,851	R\$ 81.744,45
BRUTPSDBS021 2028-04-15	50,809	R\$ 53.796,62
<b>RENTA VARIÁVEL</b>		
<b>Derivativos</b>		<b>R\$ 2.440,57</b>
BRBMEFDAP330	6,633	R\$ 438,84
BRBMEFDAP1L2	13,266	R\$ 2.001,72
<b>VALORES A RECEBER</b>		
A Receber		R\$ 46,94
<b>VALORES A PAGAR</b>		
A Pagar		R\$ 381.344,76
Cotas a Resgatar		R\$ 0
Cotas a Emitir		R\$ 0
<b>PATRIMÔNIO LÍQUIDO</b>		<b>R\$ 22.721.599,46</b>



	Quantidade	Valor em R\$
Disponível		R\$ 2.382,48
CAIXA		R\$ 2.382,48
<b>RENTA FIXA</b>		
<b>Títulos Públicos</b>		<b>R\$ 134.883.244,96</b>
NTN-B 15/08/2024	4.456	R\$ 16.223.814,18
NTN-B 15/05/2035	5.721	R\$ 20.727.934,09
NTN-B 15/05/2045	5.415	R\$ 19.903.519,3
NTN-B 15/08/2030	4.703	R\$ 17.315.822,3
NTN-B 15/08/2040	5.328	R\$ 19.741.177,02
NTN-B 15/08/2050	1.832	R\$ 7.117.449,41
NTN-B 15/08/2022	3.810	R\$ 13.864.510,09
NTN-B 15/05/2023	4.460	R\$ 16.038.257,27
NTN-B 15/05/2055	978	R\$ 3.950.761,3
<b>Fundos de Investimento</b>		<b>R\$ 155.141.172,27</b>
18.270.776/0001-97 BB PREVIDÊNCIA INFLAÇÃO FI RENDA FIXA	6.330.068,03	R\$ 14.723.541,51
10.220.247/0001-77 BB PREVIDÊNCIA ATUARIAL FI RENDA FIXA	20.315.370,58	R\$ 102.765.985,1
10.220.241/0001-08 BB PREVIDÊNCIA TP FI RENDA FIXA CRÉDITO PRIVADO	5.324.642,99	R\$ 22.721.599,46
25.244.544/0001-20 BB PREVIDÊNCIA LIQUIDEZ FI RENDA FIXA	5.780.021,23	R\$ 7.750.139,16
34.613.727/0001-66 BB PREVIDÊNCIA TP II FI RENDA FIXA CRÉDITO PRIVADO	6.801.684,41	R\$ 7.179.907,04
<b>RENTA VARIÁVEL</b>		
<b>Fundos de Investimento</b>		<b>R\$ 41.352.257,52</b>
19.160.378/0001-80 BB PREVIDÊNCIA RETORNO TOTAL FI AÇÕES	7.550.631,96	R\$ 16.403.303,57
10.214.125/0001-78 BB PREVIDÊNCIA IBRX FI AÇÕES	3.088.053,19	R\$ 8.825.625,3
27.565.843/0001-91 BB PREVIDÊNCIA MÓDULO RV FIC AÇÕES	8.094.883,87	R\$ 16.123.328,65
<b>ESTRUTURADO</b>		
<b>Fundos de Investimento Multimercado</b>		<b>R\$ 23.397.307,13</b>
12.987.909/0001-64 BB NOVOS NEGÓCIOS FIC MULTIMERCADO	2.754.470,54	R\$ 3.450.829,23
09.605.786/0001-45 BB TOP MULTI ABSOLUTO FI MULTIMERCADO LP	2.498.323,56	R\$ 10.026.288,87
29.298.975/0001-20 BB PREVIDÊNCIA MÓDULO MULTIMERCADO FIC MULTIMERCADO	8.319.136,24	R\$ 9.920.189,03
<b>EXTERIOR</b>		
<b>Fundos de Investimento no Exterior</b>		<b>R\$ 15.635.634,71</b>
17.431.816/0001-72 BB SCHRODER INVESTIMENTO NO EXTERIOR FI MULTIMERCADO	1.462.398,61	R\$ 7.185.530,14
17.413.636/0001-68 BB GLOBAL SELECT EQUITY INVESTIMENTO NO EXTERIOR FI MULTIMER	1.412.844,14	R\$ 7.120.577,4
38.110.528/0001-96 BB AÇÕES BRL UNIVERSAL BRANDS INVESTIMENTO NO EXTERIOR	1.232.985,4	R\$ 1.329.527,17
<b>VALORES A RECEBER</b>		
A Receber		R\$ 0
<b>VALORES A PAGAR</b>		
A Pagar		R\$ 155.728,91
<b>PATRIMÔNIO LÍQUIDO</b>		<b>R\$ 370.256.270,16</b>



## Relatório de Demonstrativo de Investimento Fundos Exclusivos

25.244.544/0001-20

BB PREVIDÊNCIA LIQUIDEZ FI RENDA FIXA

	Quantidade	Valor em R\$
Disponível		R\$ 7.901,43
CAIXA		R\$ 7.901,43

### RENDA FIXA

	Quantidade	Valor em R\$
<b>Titulos Públicos</b>		<b>R\$ 46.099.781,04</b>
LFT 01/09/2025	172,106	R\$ 1.854.652,08
BRSTNCLF1R66 2022-03-01	172,106	R\$ 1.873.883,68
LTN 01/04/2022	860,531	R\$ 821.556,22
BRSTNCLTN7R3 2021-10-01	860,531	R\$ 849.966,01
NTN-B 15/08/2022	860,531	R\$ 3.277.316,83
NTN-F 01/01/2023	4.302,654	R\$ 4.672.340,93
NTN-B 15/08/2040	7.672,922	R\$ 32.750.065,29
<b>Titulos Privados</b>		<b>R\$ 7.706.357,38</b>
DPGE BRB BCO BRASILIA SA	1,033	R\$ 1.075.486,75
DPGE HAITONG BANCO INVESTIMENTO BRASIL SA	86,053	R\$ 89.772,61
BRBMEBDP1135 2022-06-01	0,086	R\$ 259.053,36
DPGE BCO MERCEDES BENZ BRASIL SA	1.376,849	R\$ 1.441.180,78
BRBMTNDP05L7 2023-04-20	0,258	R\$ 261.042,21
LETRA FINANCEIRA BCO ABC BRASIL SA	0,861	R\$ 186.367,89
LETRA FINANCEIRA BCO ABC BRASIL SA	0,861	R\$ 186.059,28
LETRA FINANCEIRA BCO ABC BRASIL SA	0,861	R\$ 181.966,47
LETRA FINANCEIRA BCO ABC BRASIL SA	4,303	R\$ 895.375,76
LETRA FINANCEIRA BCO ALFA INVEST SA	2,151	R\$ 450.609,33
LETRA FINANCEIRA BCO ALFA INVEST SA	2,151	R\$ 457.802,8
LETRA FINANCEIRA BCO BRADESCO SA	0,861	R\$ 473.206,66
LETRA FINANCEIRA BCO BRADESCO SA	2,582	R\$ 561.808,94
LETRA FINANCEIRA BCO TOYOTA BRASIL SA	2,151	R\$ 454.258,54
LETRA FINANCEIRA BCO VOLKSWAGEN SA	2,151	R\$ 454.586,88
BRBVKWLF17Y6 2024-05-31	3,442	R\$ 173.044,9
BRYAHALFIOH5 2023-05-22	1,033	R\$ 104.734,23

### RENDA VARIÁVEL

	Quantidade	Valor em R\$
<b>Derivativos</b>		<b>R\$ 5.801,87</b>
DI DE 1 DIA - F23	43,027	R\$ 5.335,72
DI DE 1 DIA - F24	8,605	R\$ 0
DI DE 1 DIA - J22	8,605	R\$ 466,15

### VALORES A RECEBER

A Receber	R\$ 68,79
-----------	-----------

### VALORES A PAGAR

A Pagar	R\$ 829,63
Cotas a Resgatar	R\$ 0
Cotas a Emitir	R\$ 0

### PATRIMÔNIO LÍQUIDO

R\$ 53.819.080,88



	Quantidade	Valor em R\$
Disponível		R\$ 900
CAIXA		R\$ 900
<b>RENTA FIXA</b>		
<b>Títulos Públicos</b>		<b>R\$ 119.237.165,92</b>
NTN-B 15/05/2055	6.800	R\$ 31.908.284,37
NTN-B 15/08/2050	7.400	R\$ 34.557.387,28
NTN-B 15/05/2045	8.500	R\$ 38.351.885,67
NTN-B 15/08/2040	3.200	R\$ 14.419.608,6
<b>Fundos de Investimento</b>		<b>R\$ 133.048.461,04</b>
18.270.776/0001-97 BB PREVIDÊNCIA INFLAÇÃO FI RENDA FIXA	17.558.853,38	R\$ 40.841.347,22
10.220.247/0001-77 BB PREVIDÊNCIA ATUARIAL FI RENDA FIXA	7.588.766,99	R\$ 38.388.032,94
25.244.544/0001-20 BB PREVIDÊNCIA LIQUIDEZ FI RENDA FIXA	40.138.044,48	R\$ 53.819.080,88
<b>RENTA VARIÁVEL</b>		
<b>Fundos de Investimento</b>		<b>R\$ 13.504.244,22</b>
19.160.378/0001-80 BB PREVIDÊNCIA RETORNO TOTAL FI AÇÕES	4.165.596,05	R\$ 9.049.512,28
10.214.125/0001-78 BB PREVIDÊNCIA IBRX FI AÇÕES	1.558.694	R\$ 4.454.731,94
<b>ESTRUTURADO</b>		
<b>Fundos de Investimento Multimercado</b>		<b>R\$ 21.765.095,09</b>
09.605.786/0001-45 BB TOP MULTI ABSOLUTO FI MULTIMERCADO LP	3.153.205,35	R\$ 12.654.464,82
29.298.975/0001-20 BB PREVIDÊNCIA MÓDULO MULTIMERCADO FIC MULTIMERCADO	7.640.234,9	R\$ 9.110.630,27
<b>EXTERIOR</b>		
<b>Fundos de Investimento no Exterior</b>		<b>R\$ 7.970.519,21</b>
38.110.528/0001-96 BB AÇÕES BRL UNIVERSAL BRANDS INVESTIMENTO NO EXTERIOR	1.439.588,64	R\$ 1.552.307,27
17.413.636/0001-68 BB GLOBAL SELECT EQUITY INVESTIMENTO NO EXTERIOR FI MULTIMER	634.582,26	R\$ 3.198.224,07
17.431.816/0001-72 BB SCHRODER INVESTIMENTO NO EXTERIOR FI MULTIMERCADO	655.331,71	R\$ 3.219.987,87
<b>Operações com Participantes</b>		
<b>Operações com Participantes</b>		<b>R\$ 0</b>
Empréstimo		R\$ 0
<b>VALORES A RECEBER</b>		
<b>A Receber</b>		<b>R\$ 0</b>
<b>VALORES A PAGAR</b>		
<b>A Pagar</b>		<b>R\$ 184.621</b>
<b>PATRIMÔNIO LÍQUIDO</b>		<b>R\$ 295.341.764,48</b>



## Relatório de Demonstrativo de Investimento Fundos Exclusivos

34.613.727/0001-66

BB PREVIDÊNCIA TP II FI RENDA FIXA CRÉDITO PRIVADO

	Quantidade	Valor em R\$
Disponível		R\$ 1.304,8
CAIXA		R\$ 1.304,8
<b>RENTA FIXA</b>		
<b>Titulos Públicos</b>		<b>R\$ 334.139,89</b>
NTN-B 15/08/2040	78,285	R\$ 334.139,89
<b>Fundos de Investimento</b>		<b>R\$ 53.881,02</b>
35.818.950/0001-02 BR ELETRO FIDC SÊNIOR	69,266	R\$ 53.881,02
<b>Titulos Privados</b>		<b>R\$ 1.182.897,04</b>
DPGE BCO BMG SA	0,166	R\$ 172.229,25
BRBONSDP07D8 2022-09-22	0,055	R\$ 56.927,77
DPGE BRB BCO BRASILIA SA	0,083	R\$ 86.568,59
DPGE HAITONG BANCO INVESTIMENTO BRASIL SA	124,679	R\$ 130.068,35
BRBMEBDP1119 2022-06-01	0,014	R\$ 13.901,23
BRBMTNDP04I6 2022-09-23	0,069	R\$ 71.228,28
BRBMTNDP05L7 2023-04-20	0,042	R\$ 42.023,87
BRBMTNDP05M5 2023-05-12	0,014	R\$ 13.946,35
BRSFSADP08C7 2022-09-09	0,152	R\$ 156.617,82
LETRA FINANCEIRA BCO ALFA INVEST SA	0,693	R\$ 144.054,39
BRDAYCLFNJ62 2024-06-03	0,139	R\$ 139.138,9
BRBPACLFIZ62 2023-06-14	0,346	R\$ 69.870,84
BRPRBCLFI982 2022-08-08	0,346	R\$ 72.247,58
BRYAHALFI0I3 2024-05-13	0,139	R\$ 14.073,81
<b>Debêntures</b>		<b>R\$ 273.033,63</b>
BRB3SADBS032 2024-08-14	13,853	R\$ 142.458,57
BRCEABDBS011 2025-05-20	4,114	R\$ 4.134,28
BRCYREDBS090 2026-05-17	5,195	R\$ 5.227,45
BRDIRRDBS010 2025-09-21	15,169	R\$ 15.780,36
BRITSADBS036 2027-06-15	88,356	R\$ 88.375,16
BRLCAMDBS0P6 2028-05-20	4,156	R\$ 4.172
BRRIPRDBS022 2024-06-15	12,87	R\$ 12.885,79
<b>VALORES A RECEBER</b>		
A Receber		R\$ 6,72
<b>VALORES A PAGAR</b>		
A Pagar		R\$ 64,16
Cotas a Resgatar		R\$ 0
Cotas a Emitir		R\$ 0
<b>PATRIMÔNIO LÍQUIDO</b>		<b>R\$ 1.845.198,93</b>

## Relatório de Demonstrativo de Investimento Fundos Exclusivos

29.298.975/0001-20

BB PREVIDÊNCIA MÓDULO MULTIMERCADO FIC MULTIMERCADO

	Quantidade	Valor em R\$
Disponível		R\$ 442,31
CAIXA		R\$ 442,31
<b>RENTA FIXA</b>		
Fundos de Investimento		R\$ 51.006,13
03.504.023/0001-21 BB TOP PRINCIPAL FI RENDA FIXA REFERENCIADO DI LP	4.330,462	R\$ 51.006,13
<b>ESTRUTURADO</b>		
Fundos de Investimento Multimercado		R\$ 3.970.234,01
18.525.868/0001-70 OCCAM LONG BIASED FIC MULTIMERCADO	63.126,23	R\$ 176.991,79
12.430.199/0001-77 NAVI LONG SHORT FIC MULTIMERCADO	42.870,622	R\$ 138.490,82
29.733.915/0001-98 BAHIA AM MARAÚ BB FIC MULTIMERCADO	210.846,339	R\$ 241.500,15
29.762.315/0001-58 KINEA ATLAS II FI MULTIMERCADO	298.085,653	R\$ 487.476,85
29.994.389/0001-10 SPACEX FIC MULTIMERCADO	265.390,012	R\$ 318.646,7
30.507.672/0001-59 KAPITALO ZETA BB FIC MULTIMERCADO	331.809,905	R\$ 403.268,79
32.892.954/0001-42 ABSOLUTE VERTEX 30 BB FIC MULTIMERCADO	287.952,285	R\$ 321.778,29
34.081.172/0001-59 NAVI LS BB FIC MULTIMERCADO	250.675,028	R\$ 268.593,15
34.808.989/0001-86 VERDE AM BB60 FIC MULTIMERCADO	447.594,39	R\$ 491.511,5
35.343.900/0001-16 LEGACY CAPITAL BB FIC MULTIMERCADO	247.622,489	R\$ 279.380,25
35.618.055/0001-44 ABSOLUTE ALPHA MARB FIC MULTIMERCADO	184.394,174	R\$ 202.461,89
36.181.728/0001-04 TRUXT BB LONG BIAS FIC MULTIMERCADO	84.161,502	R\$ 106.339,22
36.986.717/0001-00 GENOA CAPITAL RADAR BB FIC MULTIMERCADO	499.185,76	R\$ 533.794,61
<b>VALORES A RECEBER</b>		
A Receber		R\$ 5,61
<b>VALORES A PAGAR</b>		
A Pagar		R\$ 1.058,36
Cotas a Resgatar		R\$ 0
Cotas a Emitir		R\$ 0
<b>PATRIMÔNIO LÍQUIDO</b>		<b>R\$ 4.020.629,7</b>



## Relatório de Demonstrativo de Investimento Fundos Exclusivos

27.565.843/0001-91

BB PREVIDÊNCIA MÓDULO RV FIC AÇÕES

	Quantidade	Valor em R\$
Disponível		R\$ 5.113,05
CAIXA		R\$ 5.113,05

### RENTA FIXA

Fundos de Investimento		R\$ 421.763,39
01.608.573/0001-65 BB TOP FI RENDA FIXA CURTO PRAZO	27.726,922	R\$ 421.763,39

### RENTA VARIÁVEL

Fundos de Investimento		R\$ 36.130.474,13
15.862.830/0001-03 APEX AÇÕES 30 FIC AÇÕES	582.965,316	R\$ 1.526.132,23
32.386.727/0001-45 OCEANA VALOR 30 DBB FIC AÇÕES	4.746.155,543	R\$ 6.625.284,11
26.277.595/0001-10 TRUXT I VALOR INSTITUCIONAL FIC AÇÕES	2.212.770,589	R\$ 5.702.062,86
16.565.056/0001-23 SPX APACHE FIC AÇÕES	683.063,092	R\$ 2.163.768,46
26.718.169/0001-75 XP INVESTOR 30 FIC AÇÕES	976.909,137	R\$ 2.113.327,18
34.659.901/0001-01 NAVI INSTITUCIONAL II FIC AÇÕES	5.107.480,609	R\$ 5.938.033,06
20.658.576/0001-58 MOAT CAPITAL FIC AÇÕES	608.022,266	R\$ 2.571.341,61
26.768.800/0001-40 LEBLON AÇÕES II FIC AÇÕES	13.377,049	R\$ 3.088.647,09
34.096.221/0001-27 CONSTELLATION BB FIC AÇÕES	2.577.842,701	R\$ 3.609.277,78
35.704.405/0001-95 BRASIL CAPITAL BB 30 FIC AÇÕES	1.628.771,315	R\$ 2.792.599,76

### VALORES A RECEBER

A Receber		R\$ 63,84
-----------	--	-----------

### VALORES A PAGAR

A Pagar		R\$ 1.576,59
Cotas a Resgatar		R\$ 0
Cotas a Emitir		R\$ 0

### PATRIMÔNIO LÍQUIDO

R\$ 36.555.837,82

## Relatório de Demonstrativo de Investimento Fundos Exclusivos

25.244.544/0001-20

BB PREVIDÊNCIA LIQUIDEZ FI RENDA FIXA

	Quantidade	Valor em R\$
Disponível		R\$ 3.391,82
CAIXA		R\$ 3.391,82

### RENDA FIXA

	Quantidade	Valor em R\$
<b>Titulos Públicos</b>		<b>R\$ 19.789.127,44</b>
LFT 01/09/2025	73,88	R\$ 796.141,45
BRSTNCLF1R66 2022-03-01	73,88	R\$ 804.396,94
LTN 01/04/2022	369,398	R\$ 352.667,2
BRSTNCLTN7R3 2021-10-01	369,398	R\$ 364.862,59
NTN-B 15/08/2022	369,398	R\$ 1.406.844,87
NTN-F 01/01/2023	1.846,988	R\$ 2.005.683,06
NTN-B 15/08/2040	3.293,735	R\$ 14.058.531,32
<b>Titulos Privados</b>		<b>R\$ 3.308.087,04</b>
DPGE BRB BCO BRASILIA SA	0,443	R\$ 461.671,27
DPGE HAITONG BANCO INVESTIMENTO BRASIL SA	36,94	R\$ 38.536,45
BRBMEBDP1135 2022-06-01	0,037	R\$ 111.203,13
DPGE BCO MERCEDES BENZ BRASIL SA	591,036	R\$ 618.651,75
BRBMTNDP05L7 2023-04-20	0,111	R\$ 112.056,88
LETRA FINANCEIRA BCO ABC BRASIL SA	0,369	R\$ 80.001,64
LETRA FINANCEIRA BCO ABC BRASIL SA	0,369	R\$ 79.869,16
LETRA FINANCEIRA BCO ABC BRASIL SA	0,369	R\$ 78.112,25
LETRA FINANCEIRA BCO ABC BRASIL SA	1,847	R\$ 384.355,51
LETRA FINANCEIRA BCO ALFA INVEST SA	0,923	R\$ 193.431,84
LETRA FINANCEIRA BCO ALFA INVEST SA	0,923	R\$ 196.519,76
LETRA FINANCEIRA BCO BRADESCO SA	0,369	R\$ 203.132,14
LETRA FINANCEIRA BCO BRADESCO SA	1,108	R\$ 241.166,19
LETRA FINANCEIRA BCO TOYOTA BRASIL SA	0,923	R\$ 194.998,33
LETRA FINANCEIRA BCO VOLKSWAGEN SA	0,923	R\$ 195.139,27
BRBVKWLF17Y6 2024-05-31	1,478	R\$ 74.282,51
BRYAHALFI0H5 2023-05-22	0,443	R\$ 44.958,98

### RENDA VARIÁVEL

	Quantidade	Valor em R\$
<b>Derivativos</b>		<b>R\$ 2.490,55</b>
DI DE 1 DIA - F23	18,47	R\$ 2.290,45
DI DE 1 DIA - F24	3,694	R\$ 0
DI DE 1 DIA - J22	3,694	R\$ 200,1

### VALORES A RECEBER

A Receber	R\$ 29,53
-----------	-----------

### VALORES A PAGAR

A Pagar	R\$ 356,13
Cotas a Resgatar	R\$ 0
Cotas a Emitir	R\$ 0

### PATRIMÔNIO LÍQUIDO

R\$ 23.102.770,25



## Relatório de Demonstrativo de Investimento Fundos Exclusivos

19.160.378/0001-80

BB PREVIDÊNCIA RETORNO TOTAL FI AÇÕES

	Quantidade	Valor em R\$
Disponível		R\$ 3.513.426,84
CAIXA		R\$ 3.513.426,84

### RENDA VARIÁVEL

Ações		R\$ 33.382.126,43
BRADESCO PN N1 - BBDC4	40.560,371	R\$ 1.043.618,34
BRBBOVCTF001	22.590,424	R\$ 1.464.085,39
BANCO INTER UNT N2 - BIDI11	32.297,747	R\$ 2.512.441,74
BTGP BANCO UNT - BPAC11	19.433,204	R\$ 2.372.016,93
BRASKEM PNA N1 - BRKM5	26.803,49	R\$ 1.596.147,85
SID NACIONAL ON - CSNA3	42.689,022	R\$ 1.877.890,09
GERDAU PN N1 - GGBR4	36.973,581	R\$ 1.094.787,73
JBS ON NM - JBSS3	44.176,918	R\$ 1.285.548,33
KLABIN S/A UNT N2 - KLBN11	60.123,806	R\$ 1.583.661,05
LOJAS RENNER ON NM - LREN3	53.948,237	R\$ 2.386.130,51
MULTIPLAN ON N2 - MULT3	68.913,833	R\$ 1.619.475,07
GRUPO NATURAON NM - NTCO3	16.910,82	R\$ 959.519,95
PETRORIO ON NM - PRIO3	20.934,54	R\$ 408.014,18
PORTO SEGURO ON NM - PSSA3	22.928,561	R\$ 1.225.990,14
RUMO S.A. ON NM - RAIL3	56.776,68	R\$ 1.087.273,41
BRRDORACNOR8	16.022,802	R\$ 1.106.054,04
SANTANDER BR UNT N2 - SANB11	46.177,659	R\$ 1.870.195,18
BRSBFGACNOR1	40.284,87	R\$ 1.541.299,12
TOTVS ON NM - TOTS3	42.505,835	R\$ 1.600.344,69
VALE ON N1 - VALE3	19.784,62	R\$ 2.240.608,21
VIAVAREJO ON N2 - VVAR3	158.772,925	R\$ 2.507.024,48
<b>Derivativos</b>		<b>R\$ -13.567,05</b>
BRBMEFIBV301	21,199	R\$ -13.567,05

### VALORES A RECEBER

A Receber		R\$ 3.356.445,32
-----------	--	------------------

### VALORES A PAGAR

A Pagar		R\$ 3.476.092,44
Cotas a Resgatar		R\$ 0
Cotas a Emitir		R\$ 0

### PATRIMÔNIO LÍQUIDO

R\$ 36.762.339,1

## Relatório de Demonstrativo de Investimento Fundos Exclusivos

18.270.776/0001-97

BB PREVIDÊNCIA INFLAÇÃO FI RENDA FIXA

	Quantidade	Valor em R\$
Disponível		R\$ 5.635,54
CAIXA		R\$ 5.635,54
<b>RENDA FIXA</b>		
<b>Títulos Públicos</b>		<b>R\$ 48.377.080,85</b>
NTN-B 15/08/2022	3.221,816	R\$ 12.270.232,5
NTN-B 15/08/2024	3.337,023	R\$ 13.101.787,61
NTN-B 15/05/2025	1.609,157	R\$ 6.290.658,47
NTN-B 15/05/2023	3.276,22	R\$ 12.505.446,86
NTN-B 15/08/2026	1.008,365	R\$ 4.047.878,75
NTN-B 15/08/2040	37,738	R\$ 161.076,65
<b>VALORES A RECEBER</b>		
A Receber		R\$ 48,27
<b>VALORES A PAGAR</b>		
A Pagar		R\$ 576,89
Cotas a Resgatar		R\$ 0
Cotas a Emitir		R\$ 0
<b>PATRIMÔNIO LÍQUIDO</b>		<b>R\$ 48.382.187,77</b>



## Relatório de Demonstrativo de Investimento Fundos Exclusivos

10.220.247/0001-77

BB PREVIDÊNCIA ATUARIAL FI RENDA FIXA

	Quantidade	Valor em R\$
Disponível		R\$ 7.951,43
CAIXA		R\$ 7.951,43

### RENDA FIXA

Titulos Públicos		R\$ 54.926.909,8
NTN-B 15/05/2035	1.690,168	R\$ 7.261.514,38
NTN-B 15/08/2030	1.420,004	R\$ 5.913.169,48
NTN-B 15/05/2055	1.529,659	R\$ 6.971.838,87
NTN-B 15/08/2040	1.529,578	R\$ 6.724.810,83
NTN-B 15/08/2028	1.273,851	R\$ 5.212.848,1
NTN-B 15/05/2045	1.935,433	R\$ 8.595.641,94
NTN-B 15/08/2050	3.020,956	R\$ 13.816.989,92
NTN-B 15/08/2026	107,141	R\$ 430.096,28

### VALORES A RECEBER

A Receber	R\$ 64,83
-----------	-----------

### VALORES A PAGAR

A Pagar	R\$ 611,9
Cotas a Resgatar	R\$ 0
Cotas a Emitir	R\$ 0

### PATRIMÔNIO LÍQUIDO

R\$ 54.934.314,17

## Relatório de Demonstrativo de Investimento Fundos Exclusivos

10.220.241/0001-08

BB PREVIDÊNCIA TP FI RENDA FIXA CRÉDITO PRIVADO

	Quantidade	Valor em R\$
Disponível		R\$ 23.485,33
CAIXA		R\$ 23.485,33

### RENDA FIXA

	Quantidade	Valor em R\$
<b>Titulos Públicos</b>		<b>R\$ 58.588.613,64</b>
NTN-B 15/08/2026	2.286,969	R\$ 9.180.580,86
NTN-B 15/05/2025	2.459,107	R\$ 9.613.357,22
NTN-B 15/08/2024	3.565,705	R\$ 13.999.634,96
NTN-B 15/05/2023	2.950,928	R\$ 11.263.798,24
NTN-B 15/08/2022	1.229,553	R\$ 4.682.733,48
NTN-B 15/08/2040	2.307,38	R\$ 9.848.508,88

	Quantidade	Valor em R\$
<b>Titulos Privados</b>		<b>R\$ 4.792.630,86</b>
BRBDCLTRMT3 2026-03-27	12,296	R\$ 2.420.952,56
BRBDCLTRQ44 2026-06-25	12,296	R\$ 2.371.678,3

	Quantidade	Valor em R\$
<b>Debêntures</b>		<b>R\$ 22.236.814,48</b>
BRARTRDBS070 2027-09-15	586,251	R\$ 642.755,62
BRFS31 - BRF S.A. - 20260430 IPCA + 5.5000%	1.009,463	R\$ 1.074.692,07
CART22 - CONCESSIONÁRIA AUTO RAPOSO TAVARES S.A. - 20241215 IPCA + 6.0500%	909,87	R\$ 1.349.427,15
BRCCRODBS0L5 2033-11-15	2.459,107	R\$ 2.462.890,59
ERDV17 - ECORODOVIAS CONCESSÕES E SERVIÇOS S.A. - 20250615 IPCA + 7.4438%	2.459,107	R\$ 3.065.203,72
ERDV38 - ECORODOVIAS CONCESSÕES E SERVIÇOS S.A. - 20260415 IPCA + 5.5031%	657,811	R\$ 751.476
IVIA45 - CONCESSIONÁRIA INTERVIAS S.A. - 20250515 IPCA + 6.7621%	2.459,107	R\$ 3.000.718,91
BRLAMEDBS0K5 2030-10-15	451,738	R\$ 551.140,98
BRRENTDBS0K7 2031-03-15	1.598,419	R\$ 1.688.409,53
OIBRA2 - OI S.A. - 20350225 80.0000% do DI	2.105,241	R\$ 2.380.351,87
BRRIPRDBS030 2031-06-15	1.229,553	R\$ 1.248.242,78
SBSPC2 - SABESP - CIA SANEAMENTO BÁSICO ESTADO SÃO PAULO - 20250215 IPCA + 6.0000%	628,302	R\$ 780.379,7
SSED31 - SABER SERVIÇOS EDUCACIONAIS S.A. - 20250815 IPCA + 6.7234%	122,955	R\$ 1.487.361,16
SULM23 - SUL AMÉRICA S.A. - 20220515 IPCA + 7.4100%	245,911	R\$ 1.251.265,84
UNDAB2 - UNIDAS S.A. - 20250915 IPCA + 7.3032%	255,255	R\$ 303.055,52
BRUTPSDBS021 2028-04-15	188,368	R\$ 199.443,04

### RENDA VARIÁVEL

	Quantidade	Valor em R\$
<b>Derivativos</b>		<b>R\$ 9.048,04</b>
BRBMEFDAP330	24,591	R\$ 1.626,95
BRBMEFDAP1L2	49,182	R\$ 7.421,09

	Valor em R\$
<b>VALORES A RECEBER</b>	
A Receber	R\$ 174,02

### VALORES A PAGAR

A Pagar	R\$ 1.413.779,6
Cotas a Resgatar	R\$ 0
Cotas a Emitir	R\$ 0

<b>PATRIMÔNIO LÍQUIDO</b>	<b>R\$ 84.236.986,76</b>
---------------------------	--------------------------



## Relatório de Demonstrativo de Investimento Fundos Exclusivos

RENDA VARIÁVEL		
<b>Ações</b>		
		R\$ 32.054.277,66
BRVIVTACNOR0	4.798,579	R\$ 201.540,33
VIAVAREJO ON N2 - VVAR3	21.673,568	R\$ 342.225,64
WEG ON NM - WEGE3	17.578,425	R\$ 592.217,14
YDUQS PART ON NM - YDUQ3	3.982,45	R\$ 130.783,66
<b>Derivativos</b>		
		R\$ -1.296,83
BRBMEFIBV301	2,026	R\$ -1.296,83
<b>VALORES A RECEBER</b>		
A Receber		R\$ 111.322,78
<b>VALORES A PAGAR</b>		
A Pagar		R\$ 2.518,13
Cotas a Resgatar		R\$ 0
Cotas a Emitir		R\$ 0
<b>PATRIMÔNIO LÍQUIDO</b>		
		R\$ 32.447.633,42

## Relatório de Demonstrativo de Investimento Fundos Exclusivos

### RENDA VARIÁVEL

Ações		R\$ 32.054.277,66
GERDAU PN N1 - GGBR4	11.799,274	R\$ 349.376,51
INTERMEDICA ON NM - GNDI3	7.045,273	R\$ 598.355,08
GERDAU MET PN N1 - GOAU4	8.198,703	R\$ 113.388,07
GOL PN N2 - GOLL4	1.701,387	R\$ 39.063,84
HAPVIDA ON NM - HAPV3	14.986,793	R\$ 230.946,48
CIA HERING ON NM - HGTX3	1.449,581	R\$ 49.590,15
HYPERMARCAS ON NM - HYPE3	5.114,37	R\$ 176.292,33
IGUATEMI ON NM - IGTA3	997,561	R\$ 40.351,34
IRBBRASIL RE ON NM - IRBR3	14.628,295	R\$ 84.405,26
ITAUSA PN N1 - ITSA4	53.539,714	R\$ 596.967,81
ITAUNIBANCO PN N1 - ITUB4	56.893,311	R\$ 1.695.420,67
JBS ON NM - JBSS3	16.267,957	R\$ 473.397,56
BRJHSFACNOR2	3.382,355	R\$ 24.589,72
KLABIN S/A UNT N2 - KLBN11	10.798,44	R\$ 284.430,92
LOJAS AMERIC ON - LAME3	2.917,476	R\$ 60.275,05
LOJAS AMERIC PN - LAME4	10.004,288	R\$ 215.892,54
LOCAMERICA ON NM - LCAM3	3.740,853	R\$ 102.536,79
LIGHT S/A ON NM - LIGT3	4.359,263	R\$ 66.522,35
LOJAS RENNER ON NM - LREN3	11.250,772	R\$ 497.621,64
BRLWSAACNOR8	5.112,499	R\$ 138.344,23
M.DIASBRANCO ON NM - MDIA3	31,174	R\$ 1.016,89
BRMEALACNOR9	2.977,096	R\$ 12.116,78
MAGAZ LUIZA ON NM - MGLU3	31.664,763	R\$ 669.709,75
MOVIDA ON NM - MOVI3	1.675,59	R\$ 32.992,38
MARFRIG ON NM - MRFG3	3.491,463	R\$ 66.826,6
MRV ON NM - MRVE3	3.429,115	R\$ 55.997,45
MULTIPLAN ON N2 - MULT3	2.878,664	R\$ 67.648,61
NEOENERGIA ON ATZ NM - NEOE3	2.657,564	R\$ 46.161,89
GRUPO NATURAON NM - NTCO3	10.575,704	R\$ 600.065,42
P.ACUCAR-CBD ON N1 - PCAR3	1.387,857	R\$ 53.654,53
PETROBRAS ON - PETR3	43.610,866	R\$ 1.320.973,14
PETROBRAS PN - PETR4	55.291,524	R\$ 1.627.229,56
PETRORIO ON NM - PRIO3	10.949,789	R\$ 213.411,39
PORTO SEGURO ON NM - PSSA3	1.098,876	R\$ 58.756,88
QUALICORP ON NM - QUAL3	3.265,453	R\$ 94.404,25
RAIADROGASIL ON NM - RADL3	12.398,59	R\$ 306.369,16
RUMO S.A. ON NM - RAIL3	14.262,003	R\$ 273.117,35
RANDON PART PN N1 - RAPT4	2.041,882	R\$ 27.708,34
LOCALIZA ON NM - RENT3	6.934,451	R\$ 443.804,84
BRS3TEARNPA8	1.722,351	R\$ 57.802,1
SANTANDER BR UNT N2 - SANB11	4.956,63	R\$ 200.743,53
SANEPAR UNT N2 - SAPR11	2.361,414	R\$ 49.046,56
BRSBFGACNOR1	1.792,492	R\$ 68.580,75
SABESP ON NM - SBSP3	3.529,807	R\$ 129.120,33
BRSTOCBDR008	21,822	R\$ 7.353,89
SUL AMERICA UNT N2 - SULA11	2.933,219	R\$ 102.017,34
SUZANO PAPEL ON NM - SUZB3	8.304,071	R\$ 496.666,46
TAESA UNT N2 - TAEE11	1.745,731	R\$ 64.417,49
TECNISA ON NM - TCSA3	2,338	R\$ 19,69
BRTIMSACNOR5	9.224,476	R\$ 106.358,21
TOTVS ON NM - TOTS3	6.086,68	R\$ 229.163,5
BRUGPAD02OR1	16.188,542	R\$ 647,54
ULTRAPAR ON NM - UGPA3	13.123,848	R\$ 241.347,57
USIMINAS PNA N1 - USIM5	6.016,539	R\$ 114.915,89
VALE ON N1 - VALE3	61.052,594	R\$ 6.914.206,29



## Relatório de Demonstrativo de Investimento Fundos Exclusivos

10.214.125/0001-78

BB PREVIDÊNCIA IBRX FI AÇÕES

	Quantidade	Valor em R\$
Disponível		R\$ 285.847,93
CAIXA		R\$ 285.847,93

### RENDA VARIÁVEL

Ações		R\$ 32.054.277,66
AMBEV S/A ON - ABEV3	51.044,955	R\$ 871.337,38
ALPARGATAS PN N1 - ALPA4	1.948,361	R\$ 97.788,24
ALIANSCOE SONAE NM - ALSO3	1.472,961	R\$ 42.774,79
BRAMARACNOR4	1.278,125	R\$ 11.835,44
BRASAIACNOR0	1.621,66	R\$ 140.338,44
AZUL PN N2 - AZUL4	3.787,614	R\$ 166.238,37
B3 ON NM - B3SA3	72.441,154	R\$ 1.218.460,21
BRASIL ON NM - BBAS3	14.734,441	R\$ 473.417,6
BRASESCO ON N1 - BBDC3	14.715,815	R\$ 321.687,71
BRASESCO PN N1 - BBDC4	51.800,607	R\$ 1.332.829,62
BBSEGURIDADE ON NM - BBSE3	7.734,837	R\$ 178.674,74
MINERVA ON NM - BEEF3	2.766,673	R\$ 25.923,72
BANCO INTER UNT N2 - BIDI11	5.283,955	R\$ 411.038,87
BTGP BANCO UNT - BPAC11	3.234,279	R\$ 394.776,13
BANCO PAN PN N1 - BPAN4	3.904,515	R\$ 93.942,64
BRADSPAR PN N1 - BRAP4	2.641,51	R\$ 196.343,43
PETROBRAS DISTRIB ON - BRDT3	15.384,259	R\$ 410.452,02
BRF SA ON NM - BRFS3	9.364,992	R\$ 255.945,23
BRASKEM PNA N1 - BRKM5	3.170,529	R\$ 188.805
BR MALLS PAR ON NM - BRML3	11.261,059	R\$ 114.187,14
B2W DIGITAL ON NM - BTOW3	2.375,909	R\$ 157.427,75
CCR SA ON NM - CCRO3	13.104,988	R\$ 176.262,09
CESP PNB N1 - CESP6	2.135,404	R\$ 51.121,56
CIELO ON NM - CIEL3	10.893,676	R\$ 39.652,98
CEMIG PN N1 - CMIG4	12.921,063	R\$ 156.732,49
COGNA ON ON NM - COGN3	28.900,896	R\$ 125.140,88
CPFL ENERGIA ON NM - CPF3	2.158,784	R\$ 58.092,88
COPEL PNB N1 - CPLE6	6.671,188	R\$ 39.560,15
CARREFOUR BR ON NM - CRFB3	4.208,46	R\$ 88.377,66
COSAN ON NM - CSAN3	13.622,94	R\$ 326.405,65
COPASA ON NM - CSMG3	607,889	R\$ 9.416,2
SID NACIONAL ON - CSNA3	7.481,706	R\$ 329.120,26
CVC BRASIL OPERADORA AGENCIA VIAGENS S.A - DIREITOS DE SUBSCRIÇÃO	246,039	R\$ 2.108,55
CVC BRASIL ON NM - CVCB3	1.971,741	R\$ 54.656,67
CYRELA REALT ON NM - CYRE3	3.499,256	R\$ 81.672,64
DURATEX ON NM - DTEX3	3.171,932	R\$ 75.491,98
ECORODOVIAS ON NM - ECOR3	1.971,741	R\$ 23.384,85
ENGIE BRASIL ON NM - EGIE3	2.988,786	R\$ 117.010,96
ELETOBRAS ON N1 - ELET3	4.239,634	R\$ 183.024,98
ELETOBRAS PNB N1 - ELET6	2.875,781	R\$ 124.435,04
EMBRAER ON NM - EMBR3	8.631,629	R\$ 162.878,84
ENERGIAS BR ON NM - ENBR3	2.899,161	R\$ 51.257,17
ENEVA ON NM - ENEV3	14.908,859	R\$ 253.152,42
ENERGISA UNT N2 - ENGI11	2.946,935	R\$ 137.327,17
EQUATORIAL ON NM - EQTL3	11.988,265	R\$ 297.308,98
EZTEC ON NM - EZTC3	1.275,475	R\$ 39.680,03
FLEURY ON NM - FLRY3	3.390,148	R\$ 87.872,64

	Quantidade	Valor em R\$
Disponível		R\$ 0
CAIXA		R\$ 0
<b>RENTA FIXA</b>		
<b>Títulos Públicos</b>		<b>R\$ 743.185.588,53</b>
LTN 01/07/2021	2.800	R\$ 2.799.527,47
NTN-B 15/08/2030	16.146	R\$ 59.589.332,44
NTN-B 15/08/2024	8.110	R\$ 29.761.149,68
NTN-B 15/05/2023	6.064	R\$ 21.780.105,52
NTN-B 15/08/2022	1.946	R\$ 7.068.164,07
NTN-B 15/05/2035	21.064	R\$ 84.190.931,82
NTN-B 15/05/2045	24.917	R\$ 106.644.448,22
NTN-B 15/08/2040	33.538	R\$ 130.425.581,15
NTN-B 15/08/2026	6.148	R\$ 22.758.920,57
NTN-B 15/08/2050	26.916	R\$ 112.961.467,56
NTN-B 15/05/2055	34.453	R\$ 137.705.215,34
NTN-F 01/01/2027	17.191	R\$ 18.481.606,1
NTN-F 01/01/2023	1.600	R\$ 1.737.473,17
NTN-F 01/01/2025	6.600	R\$ 7.281.665,42
<b>Fundos de Investimento</b>		<b>R\$ 212.501.457,88</b>
18.270.776/0001-97 BB PREVIDÊNCIA INFLAÇÃO FI RENDA FIXA	20.800.874,57	R\$ 48.382.187,77
10.220.247/0001-77 BB PREVIDÊNCIA ATUARIAL FI RENDA FIXA	10.859.730,96	R\$ 54.934.314,17
10.220.241/0001-08 BB PREVIDÊNCIA TP FI RENDA FIXA CRÉDITO PRIVADO	19.740.330,42	R\$ 84.236.986,76
25.244.544/0001-20 BB PREVIDÊNCIA LIQUIDEZ FI RENDA FIXA	17.229.949,02	R\$ 23.102.770,25
34.613.727/0001-66 BB PREVIDÊNCIA TP II FI RENDA FIXA CRÉDITO PRIVADO	1.747.997,68	R\$ 1.845.198,93
<b>RENTA VARIÁVEL</b>		
<b>Fundos de Investimento</b>		<b>R\$ 105.765.810,34</b>
19.160.378/0001-80 BB PREVIDÊNCIA RETORNO TOTAL FI AÇÕES	16.922.133,47	R\$ 36.762.339,1
10.214.125/0001-78 BB PREVIDÊNCIA IBRX FI AÇÕES	11.353.305,24	R\$ 32.447.633,42
27.565.843/0001-91 BB PREVIDÊNCIA MÓDULO RV FIC AÇÕES	18.353.236,37	R\$ 36.555.837,82
<b>ESTRUTURADO</b>		
<b>Fundos de Investimento Multimercado</b>		<b>R\$ 19.104.339,51</b>
12.987.909/0001-64 BB NOVOS NEGÓCIOS FIC MULTIMERCADO	8.814.871,81	R\$ 11.043.362,72
09.605.786/0001-45 BB TOP MULTI ABSOLUTO FI MULTIMERCADO LP	1.006.762,77	R\$ 4.040.347,09
29.298.975/0001-20 BB PREVIDÊNCIA MÓDULO MULTIMERCADO FIC MULTIMERCADO	3.371.726,7	R\$ 4.020.629,7
<b>EXTERIOR</b>		
<b>Fundos de Investimento no Exterior</b>		<b>R\$ 5.031.216,37</b>
17.431.816/0001-72 BB SCHRODER INVESTIMENTO NO EXTERIOR FI MULTIMERCADO	414.098,58	R\$ 2.034.683,17
17.413.636/0001-68 BB GLOBAL SELECT EQUITY INVESTIMENTO NO EXTERIOR FI MULTIMER	400.920,11	R\$ 2.020.592,81
38.110.528/0001-96 BB AÇÕES BRL UNIVERSAL BRANDS INVESTIMENTO NO EXTERIOR	905.073,83	R\$ 975.940,39
<b>VALORES A RECEBER</b>		
A Receber		R\$ 0
<b>VALORES A PAGAR</b>		
A Pagar		R\$ 355.536,43
<b>PATRIMÔNIO LÍQUIDO</b>		<b>R\$ 1.085.232.876,2</b>



## Relatório de Demonstrativo de Investimento Fundos Exclusivos

34.613.727/0001-66

BB PREVIDÊNCIA TP II FI RENDA FIXA CRÉDITO PRIVADO

	Quantidade	Valor em R\$
Disponível		R\$ 1.760,85
CAIXA		R\$ 1.760,85
<b>RENTA FIXA</b>		
<b>Titulos Públicos</b>		
NTN-B 15/08/2040	105,646	R\$ 450.927,11
<b>Fundos de Investimento</b>		
35.818.950/0001-02 BR ELETRO FIDC SÊNIOR	93,476	R\$ 72.713,29
<b>Titulos Privados</b>		
DPGE BCO BMG SA	0,224	R\$ 232.426,12
BRBONSDP07D8 2022-09-22	0,075	R\$ 76.824,93
DPGE BRB BCO BRASILIA SA	0,112	R\$ 116.825,69
DPGE HAITONG BANCO INVESTIMENTO BRASIL SA	168,257	R\$ 175.529,32
BRBMEBDP1119 2022-06-01	0,019	R\$ 18.759,93
BRBMTNDP04I6 2022-09-23	0,093	R\$ 96.123,71
BRBMTNDP05L7 2023-04-20	0,056	R\$ 56.711,88
BRBMTNDP05M5 2023-05-12	0,019	R\$ 18.820,82
BRSFSADP08C7 2022-09-09	0,206	R\$ 211.358,25
LETRA FINANCEIRA BCO ALFA INVEST SA	0,935	R\$ 194.403,7
BRDAYCLFNJ62 2024-06-03	0,187	R\$ 187.770,17
BRBPACLFIZ62 2023-06-14	0,467	R\$ 94.291,81
BRPRBCLFI982 2022-08-08	0,467	R\$ 97.499,26
BRYAHALFIOI3 2024-05-13	0,187	R\$ 18.992,83
<b>Debêntures</b>		
BRB3SADBS032 2024-08-14	18,695	R\$ 192.250,12
BRCEABDBS011 2025-05-20	5,552	R\$ 5.579,28
BRCYREDBS090 2026-05-17	7,011	R\$ 7.054,53
BRDIRRDBS010 2025-09-21	20,471	R\$ 21.295,85
BRITSADBS036 2027-06-15	119,238	R\$ 119.263,69
BRLCAMDBSOP6 2028-05-20	5,609	R\$ 5.630,19
BRRIPRDBS022 2024-06-15	17,368	R\$ 17.389,58
<b>VALORES A RECEBER</b>		
A Receber		R\$ 9,06
<b>VALORES A PAGAR</b>		
A Pagar		R\$ 86,58
Cotas a Resgatar		R\$ 0
Cotas a Emitir		R\$ 0
<b>PATRIMÔNIO LÍQUIDO</b>		<b>R\$ 2.490.125,4</b>

## Relatório de Demonstrativo de Investimento Fundos Exclusivos

29.298.975/0001-20

BB PREVIDÊNCIA MÓDULO MULTIMERCADO FIC MULTIMERCADO

	Quantidade	Valor em R\$
Disponível		R\$ 415,02
CAIXA		R\$ 415,02

### RENDA FIXA

Fundos de Investimento		R\$ 47.858,94
03.504.023/0001-21 BB TOP PRINCIPAL FI RENDA FIXA REFERENCIADO DI LP	4.063,263	R\$ 47.858,94

### ESTRUTURADO

Fundos de Investimento Multimercado		R\$ 3.725.261,72
18.525.868/0001-70 OCCAM LONG BIASED FIC MULTIMERCADO	59.231,201	R\$ 166.071,01
12.430.199/0001-77 NAVI LONG SHORT FIC MULTIMERCADO	40.225,409	R\$ 129.945,63
29.733.915/0001-98 BAHIA AM MARAÚ BB FIC MULTIMERCADO	197.836,65	R\$ 226.599,05
29.762.315/0001-58 KINEA ATLAS II FI MULTIMERCADO	279.693,104	R\$ 457.398,44
29.994.389/0001-10 SPACEX FIC MULTIMERCADO	249.014,857	R\$ 298.985,49
30.507.672/0001-59 KAPITALO ZETA BB FIC MULTIMERCADO	311.336,495	R\$ 378.386,2
32.892.954/0001-42 ABSOLUTE VERTEX 30 BB FIC MULTIMERCADO	270.184,988	R\$ 301.923,85
34.081.172/0001-59 NAVI LS BB FIC MULTIMERCADO	235.207,821	R\$ 252.020,36
34.808.989/0001-86 VERDE AM BB60 FIC MULTIMERCADO	419.976,819	R\$ 461.184,15
35.343.900/0001-16 LEGACY CAPITAL BB FIC MULTIMERCADO	232.343,629	R\$ 262.141,86
35.618.055/0001-44 ABSOLUTE ALPHA MARB FIC MULTIMERCADO	173.016,642	R\$ 189.969,54
36.181.728/0001-04 TRUXT BB LONG BIAS FIC MULTIMERCADO	78.968,55	R\$ 99.777,85
36.986.717/0001-00 GENOA CAPITAL RADAR BB FIC MULTIMERCADO	468.384,887	R\$ 500.858,29

### VALORES A RECEBER

A Receber		R\$ 5,26
-----------	--	----------

### VALORES A PAGAR

A Pagar		R\$ 993,05
Cotas a Resgatar		R\$ 0
Cotas a Emitir		R\$ 0

### PATRIMÔNIO LÍQUIDO

R\$ 3.772.547,89



## Relatório de Demonstrativo de Investimento Fundos Exclusivos

27.565.843/0001-91

BB PREVIDÊNCIA MÓDULO RV FIC AÇÕES

	Quantidade	Valor em R\$
Disponível		R\$ 516,65
CAIXA		R\$ 516,65

### RENDA FIXA

<b>Fundos de Investimento</b>		<b>R\$ 42.616,91</b>
01.608.573/0001-65 BB TOP FI RENDA FIXA CURTO PRAZO	2.801,655	R\$ 42.616,91

### RENDA VARIÁVEL

<b>Fundos de Investimento</b>		<b>R\$ 3.650.788,65</b>
15.862.830/0001-03 APEX AÇÕES 30 FIC AÇÕES	58.905,487	R\$ 154.207,39
32.386.727/0001-45 OCEANA VALOR 30 DBB FIC AÇÕES	479.573,303	R\$ 669.449,06
26.277.595/0001-10 TRUXT I VALOR INSTITUCIONAL FIC AÇÕES	223.588,479	R\$ 576.162,56
16.565.056/0001-23 SPX APACHE FIC AÇÕES	69.019,825	R\$ 218.637,08
26.718.169/0001-75 XP INVESTOR 30 FIC AÇÕES	98.711,375	R\$ 213.540,26
34.659.901/0001-01 NAVI INSTITUCIONAL II FIC AÇÕES	516.083,243	R\$ 600.006,07
20.658.576/0001-58 MOAT CAPITAL FIC AÇÕES	61.437,356	R\$ 259.820,14
26.768.800/0001-40 LEBLON AÇÕES II FIC AÇÕES	1.351,678	R\$ 312.091,05
34.096.221/0001-27 CONSTELLATION BB FIC AÇÕES	260.477,038	R\$ 364.697,96
35.704.405/0001-95 BRASIL CAPITAL BB 30 FIC AÇÕES	164.578,517	R\$ 282.177,08

### VALORES A RECEBER

A Receber	R\$ 6,45
-----------	----------

### VALORES A PAGAR

A Pagar	R\$ 159,31
Cotas a Resgatar	R\$ 0
Cotas a Emitir	R\$ 0

### PATRIMÔNIO LÍQUIDO

R\$ 3.693.769,35

## Relatório de Demonstrativo de Investimento Fundos Exclusivos

25.244.544/0001-20

BB PREVIDÊNCIA LIQUIDEZ FI RENDA FIXA

	Quantidade	Valor em R\$
Disponível		R\$ 199,02
CAIXA		R\$ 199,02

### RENDA FIXA

	Quantidade	Valor em R\$
<b>Títulos Públicos</b>		<b>R\$ 1.161.140,12</b>
LFT 01/09/2025	4,335	R\$ 46.714,13
BRSTNCLF1R66 2022-03-01	4,335	R\$ 47.198,52
LTN 01/04/2022	21,675	R\$ 20.692,98
BRSTNCLTN7R3 2021-10-01	21,675	R\$ 21.408,55
NTN-B 15/08/2022	21,675	R\$ 82.547,55
NTN-F 01/01/2023	108,373	R\$ 117.684,78
NTN-B 15/08/2040	193,262	R\$ 824.893,61
<b>Títulos Privados</b>		<b>R\$ 194.104,19</b>
DPGE BRB BCO BRASILIA SA	0,026	R\$ 27.088,87
DPGE HAITONG BANCO INVESTIMENTO BRASIL SA	2,167	R\$ 2.261,15
BRBMEBDP1135 2022-06-01	0,002	R\$ 6.524,92
DPGE BCO MERCEDES BENZ BRASIL SA	34,679	R\$ 36.299,8
BRBMTNDP05L7 2023-04-20	0,007	R\$ 6.575,01
LETRA FINANCEIRA BCO ABC BRASIL SA	0,022	R\$ 4.694,15
LETRA FINANCEIRA BCO ABC BRASIL SA	0,022	R\$ 4.686,38
LETRA FINANCEIRA BCO ABC BRASIL SA	0,022	R\$ 4.583,29
LETRA FINANCEIRA BCO ABC BRASIL SA	0,108	R\$ 22.552,31
LETRA FINANCEIRA BCO ALFA INVEST SA	0,054	R\$ 11.349,74
LETRA FINANCEIRA BCO ALFA INVEST SA	0,054	R\$ 11.530,93
LETRA FINANCEIRA BCO BRADESCO SA	0,022	R\$ 11.918,91
LETRA FINANCEIRA BCO BRADESCO SA	0,065	R\$ 14.150,59
LETRA FINANCEIRA BCO TOYOTA BRASIL SA	0,054	R\$ 11.441,66
LETRA FINANCEIRA BCO VOLKSWAGEN SA	0,054	R\$ 11.449,93
BRBVKWLF17Y6 2024-05-31	0,087	R\$ 4.358,58
BRYAHALFI0H5 2023-05-22	0,026	R\$ 2.638

### RENDA VARIÁVEL

	Quantidade	Valor em R\$
<b>Derivativos</b>		<b>R\$ 146,13</b>
DI DE 1 DIA - F23	1,084	R\$ 134,39
DI DE 1 DIA - F24	0,217	R\$ 0
DI DE 1 DIA - J22	0,217	R\$ 11,74

### VALORES A RECEBER

A Receber	R\$ 1,73
-----------	----------

### VALORES A PAGAR

A Pagar	R\$ 20,9
Cotas a Resgatar	R\$ 0
Cotas a Emitir	R\$ 0

### PATRIMÔNIO LÍQUIDO

R\$ 1.355.570,3



## Relatório de Demonstrativo de Investimento Fundos Exclusivos

19.160.378/0001-80

BB PREVIDÊNCIA RETORNO TOTAL FI AÇÕES

	Quantidade	Valor em R\$
Disponível		R\$ 422.730,23
CAIXA		R\$ 422.730,23

### RENDA VARIÁVEL

	Quantidade	Valor em R\$
<b>Ações</b>		<b>R\$ 4.016.487,23</b>
BRADESCO PN N1 - BBDC4	4.880,163	R\$ 125.566,59
BRBBOVCTF001	2.718,046	R\$ 176.156,55
BANCO INTER UNT N2 - BIDI11	3.886,016	R\$ 302.293,21
BTGP BANCO UNT - BPAC11	2.338,174	R\$ 285.397,51
BRASKEM PNA N1 - BRKM5	3.224,956	R\$ 192.046,11
SID NACIONAL ON - CSNA3	5.136,279	R\$ 225.944,91
GERDAU PN N1 - GGBR4	4.448,606	R\$ 131.723,21
JBS ON NM - JBSS3	5.315,3	R\$ 154.675,24
KLABIN S/A UNT N2 - KLBN11	7.234,006	R\$ 190.543,71
LOJAS RENNER ON NM - LREN3	6.490,971	R\$ 287.095,63
MULTIPLAN ON N2 - MULT3	8.291,609	R\$ 194.852,8
GRUPO NATURAON NM - NTCO3	2.034,684	R\$ 115.448
PETRORIO ON NM - PRIO3	2.518,812	R\$ 49.091,65
PORTO SEGURO ON NM - PSSA3	2.758,73	R\$ 147.509,29
RUMO S.A. ON NM - RAIL3	6.831,285	R\$ 130.819,1
BRRDORACNOR8	1.927,839	R\$ 133.078,76
SANTANDER BR UNT N2 - SANB11	5.556,026	R\$ 225.019,07
BRSBFGACNOR1	4.847,015	R\$ 185.446,79
TOTVS ON NM - TOTS3	5.114,238	R\$ 192.551,06
VALE ON N1 - VALE3	2.380,456	R\$ 269.586,61
VIAVAREJO ON N2 - VVAR3	19.103,319	R\$ 301.641,41
<b>Derivativos</b>		<b>R\$ -1.632,37</b>
BRBMEFIBV301	2,551	R\$ -1.632,37

### VALORES A RECEBER

A Receber	R\$ 403.842,45
-----------	----------------

### VALORES A PAGAR

A Pagar	R\$ 418.238,21
---------	----------------

Cotas a Resgatar	R\$ 0
------------------	-------

Cotas a Emitir	R\$ 0
----------------	-------

### PATRIMÔNIO LÍQUIDO

R\$ 4.423.189,33

## Relatório de Demonstrativo de Investimento Fundos Exclusivos

18.270.776/0001-97

BB PREVIDÊNCIA INFLAÇÃO FI RENDA FIXA

	Quantidade	Valor em R\$
Disponível		R\$ 1.021,58
CAIXA		R\$ 1.021,58
<b>RENTA FIXA</b>		
<b>Títulos Públicos</b>		<b>R\$ 8.769.508,84</b>
NTN-B 15/08/2022	584,032	R\$ 2.224.274,6
NTN-B 15/08/2024	604,916	R\$ 2.375.013,96
NTN-B 15/05/2025	291,698	R\$ 1.140.333,07
NTN-B 15/05/2023	593,894	R\$ 2.266.912,86
NTN-B 15/08/2026	182,79	R\$ 733.775,33
NTN-B 15/08/2040	6,841	R\$ 29.199,02
<b>VALORES A RECEBER</b>		
A Receber		R\$ 8,75
<b>VALORES A PAGAR</b>		
A Pagar		R\$ 104,57
Cotas a Resgatar		R\$ 0
Cotas a Emitir		R\$ 0
<b>PATRIMÔNIO LÍQUIDO</b>		<b>R\$ 8.770.434,59</b>



## Relatório de Demonstrativo de Investimento Fundos Exclusivos

10.220.247/0001-77

BB PREVIDÊNCIA ATUARIAL FI RENDA FIXA

	Quantidade	Valor em R\$
Disponível		R\$ 1.301,15
CAIXA		R\$ 1.301,15

### RENDA FIXA

Titulos Públicos		R\$ 8.988.086,13
NTN-B 15/05/2035	276,574	R\$ 1.188.253,93
NTN-B 15/08/2030	232,366	R\$ 967.614,54
NTN-B 15/05/2055	250,309	R\$ 1.140.852,24
NTN-B 15/08/2040	250,296	R\$ 1.100.429,26
NTN-B 15/08/2028	208,449	R\$ 853.015,91
NTN-B 15/05/2045	316,709	R\$ 1.406.566,84
NTN-B 15/08/2050	494,341	R\$ 2.260.973,65
NTN-B 15/08/2026	17,532	R\$ 70.379,75

### VALORES A RECEBER

A Receber	R\$ 10,61
-----------	-----------

### VALORES A PAGAR

A Pagar	R\$ 100,13
Cotas a Resgatar	R\$ 0
Cotas a Emitir	R\$ 0

### PATRIMÔNIO LÍQUIDO

R\$ 8.989.297,76

## Relatório de Demonstrativo de Investimento Fundos Exclusivos

10.220.241/0001-08

BB PREVIDÊNCIA TP FI RENDA FIXA CRÉDITO PRIVADO

	Quantidade	Valor em R\$
Disponível		R\$ 988,72
CAIXA		R\$ 988,72

### RENDA FIXA

	Quantidade	Valor em R\$
<b>Títulos Públicos</b>		<b>R\$ 2.466.553,93</b>
NTN-B 15/08/2026	96,28	R\$ 386.498,27
NTN-B 15/05/2025	103.527	R\$ 404.717,96
NTN-B 15/08/2024	150.115	R\$ 589.378,25
NTN-B 15/05/2023	124.233	R\$ 474.200,77
NTN-B 15/08/2022	51.764	R\$ 197.140,95
NTN-B 15/08/2040	97,14	R\$ 414.617,74
<b>Títulos Privados</b>		<b>R\$ 201.767,58</b>
BRBBDCLTRMT3 2026-03-27	0,518	R\$ 101.921
BRBBDCLTRQ44 2026-06-25	0,518	R\$ 99.846,58
<b>Debêntures</b>		<b>R\$ 936.159,75</b>
BRARTRDBS070 2027-09-15	24,681	R\$ 27.059,72
BRFS31 - BRF S.A. - 20260430 IPCA + 5.5000%	42,498	R\$ 45.244,05
CART22 - CONCESSIONÁRIA AUTO RAPOSO TAVARES S.A. - 20241215 IPCA + 6.0500%	38,305	R\$ 56.810,27
BRCCRODBS0L5 2033-11-15	103,527	R\$ 103.686,57
ERDV17 - ECORODOVIAS CONCESSÕES E SERVIÇOS S.A. - 20250615 IPCA + 7.4438%	103,527	R\$ 129.043,68
ERDV38 - ECORODOVIAS CONCESSÕES E SERVIÇOS S.A. - 20260415 IPCA + 5.5031%	27,694	R\$ 31.636,8
IVIA45 - CONCESSIONÁRIA INTERVIAS S.A. - 20250515 IPCA + 6.7621%	103,527	R\$ 126.328,9
BRLAMEDBS0K5 2030-10-15	19,018	R\$ 23.202,78
BRRENTDBS0K7 2031-03-15	67,293	R\$ 71.081,27
OIBRA2 - OI S.A. - 20350225 80.0000% do DI	88,63	R\$ 100.211,73
BRRIPRDBS030 2031-06-15	51,764	R\$ 52.550,45
SBSPC2 - SABESP - CIA SANEAMENTO BÁSICO ESTADO SÃO PAULO - 20250215 IPCA + 6.0000%	26,451	R\$ 32.853,63
SSED31 - SABER SERVIÇOS EDUCACIONAIS S.A. - 20250815 IPCA + 6.7234%	5,176	R\$ 62.617,23
SULM23 - SUL AMÉRICA S.A. - 20220515 IPCA + 7.4100%	10,353	R\$ 52.677,72
UNDAB2 - UNIDAS S.A. - 20250915 IPCA + 7.3032%	10,746	R\$ 12.758,5
BRUTPSDBS021 2028-04-15	7,93	R\$ 8.396,46

### RENDA VARIÁVEL

	Quantidade	Valor em R\$
<b>Derivativos</b>		<b>R\$ 380,92</b>
BRBMEFDAP330	1,035	R\$ 68,49
BRBMEFDAP1L2	2,071	R\$ 312,42

### VALORES A RECEBER

A Receber	R\$ 7,33
-----------	----------

### VALORES A PAGAR

A Pagar	R\$ 59.519,48
---------	---------------

Cotas a Resgatar	R\$ 0
------------------	-------

Cotas a Emitir	R\$ 0
----------------	-------

### PATRIMÔNIO LÍQUIDO

R\$ 3.546.338,75



## Relatório de Demonstrativo de Investimento Fundos Exclusivos

RENDA VARIÁVEL		
<b>Ações</b>		
		R\$ 936.670,74
BRVIVTACNORO	140,221	R\$ 5.889,29
VIAVAREJO ON N2 - VVAR3	633,332	R\$ 10.000,31
WEG ON NM - WEGE3	513,666	R\$ 17.305,41
YDUQS PART ON NM - YDUQ3	116,373	R\$ 3.821,68
<b>Derivativos</b>		
		R\$ -37,9
BRBMEFIBV301	0,059	R\$ -37,9
<b>VALORES A RECEBER</b>		
A Receber		R\$ 3.253,01
<b>VALORES A PAGAR</b>		
A Pagar		R\$ 73,58
Cotas a Resgatar		R\$ 0
Cotas a Emitir		R\$ 0
<b>PATRIMÔNIO LÍQUIDO</b>		<b>R\$ 948.165,14</b>

## Relatório de Demonstrativo de Investimento Fundos Exclusivos

### RENDA VARIÁVEL

Ações		R\$ 936.670,74
GERDAU PN N1 - GGBR4	344,791	R\$ 10.209,27
INTERMEDICA ON NM - GNDI3	205,873	R\$ 17.484,77
GERDAU MET PN N1 - GOAU4	239,578	R\$ 3.313,36
GOL PN N2 - GOLL4	49,717	R\$ 1.141,5
HAPVIDA ON NM - HAPV3	437,935	R\$ 6.748,58
CIA HERING ON NM - HGTX3	42,359	R\$ 1.449,09
HYPERMARCAS ON NM - HYPE3	149,449	R\$ 5.151,51
IGUATEMI ON NM - IGTA3	29,15	R\$ 1.179,12
IRBBRASIL RE ON NM - IRBR3	427,459	R\$ 2.466,44
ITAUSA PN N1 - ITSA4	1.564,505	R\$ 17.444,23
ITAUUNIBANCO PN N1 - ITUB4	1.662,502	R\$ 49.542,56
JBS ON NM - JBSS3	475,372	R\$ 13.833,34
BRJHSFACNOR2	98,837	R\$ 718,55
KLABIN S/A UNT N2 - KLBN11	315,545	R\$ 8.311,47
LOJAS AMERIC ON - LAME3	85,253	R\$ 1.761,32
LOJAS AMERIC PN - LAME4	292,339	R\$ 6.308,68
LOCAMERICA ON NM - LCAM3	109,313	R\$ 2.996,27
LIGHT S/A ON NM - LIGT3	127,384	R\$ 1.943,88
LOJAS RENNER ON NM - LREN3	328,763	R\$ 14.541,2
BRLWSAACNOR8	149,394	R\$ 4.042,61
M.DIASBRANCO ON NM - MDIA3	0,911	R\$ 29,71
BRMEALACNOR9	86,995	R\$ 354,07
MAGAZ LUIZA ON NM - MGLU3	925,289	R\$ 19.569,85
MOVIDA ON NM - MOVI3	48,963	R\$ 964,08
MARFRIG ON NM - MRFG3	102,025	R\$ 1.952,77
MRV ON NM - MRVE3	100,204	R\$ 1.636,32
MULTIPLAN ON N2 - MULT3	84,119	R\$ 1.976,79
NEOENERGIA ON ATZ NM - NEOE3	77,658	R\$ 1.348,91
GRUPO NATURAON NM - NTCO3	309,037	R\$ 17.534,75
P.ACUCAR-CBD ON N1 - PCAR3	40,555	R\$ 1.567,86
PETROBRAS ON - PETR3	1.274,37	R\$ 38.600,68
PETROBRAS PN - PETR4	1.615,696	R\$ 47.549,92
PETRORIO ON NM - PRIO3	319,968	R\$ 6.236,18
PORTO SEGURO ON NM - PSSA3	32,111	R\$ 1.716,96
QUALICORP ON NM - QUAL3	95,421	R\$ 2.758,62
RAIADROGASIL ON NM - RADL3	362,304	R\$ 8.952,53
RUMO S.A. ON NM - RAIL3	416,756	R\$ 7.980,87
RANDON PART PN N1 - RAPT4	59,667	R\$ 809,68
LOCALIZA ON NM - RENT3	202,634	R\$ 12.968,6
BRS3TEARNPA8	50,33	R\$ 1.689,06
SANTANDER BR UNT N2 - SANB11	144,84	R\$ 5.866,01
SANEPAR UNT N2 - SAPR11	69,004	R\$ 1.433,21
BRSBFGACNOR1	52,379	R\$ 2.004,03
SABESP ON NM - SBSP3	103,146	R\$ 3.773,08
BRSTOCBDR008	0,638	R\$ 214,89
SUL AMERICA UNT N2 - SULA11	85,713	R\$ 2.981,09
SUZANO PAPEL ON NM - SUZB3	242,657	R\$ 14.513,29
TAESA UNT N2 - TAEE11	51,013	R\$ 1.882,37
TECNISA ON NM - TCSA3	0,068	R\$ 0,58
BRTIMSACNOR5	269,552	R\$ 3.107,94
TOTVS ON NM - TOTS3	177,861	R\$ 6.696,48
BRUGPAD02OR1	473,052	R\$ 18,92
ULTRAPAR ON NM - UGPA3	383,497	R\$ 7.052,51
USIMINAS PNA N1 - USIM5	175,812	R\$ 3.358
VALE ON N1 - VALE3	1.784,042	R\$ 202.042,76



## Relatório de Demonstrativo de Investimento Fundos Exclusivos

10.214.125/0001-78

BB PREVIDÊNCIA IBRX FI AÇÕES

	Quantidade	Valor em R\$
Disponível		R\$ 8.352,88
CAIXA		R\$ 8.352,88

### RENDA VARIÁVEL

Ações		R\$ 936.670,74
AMBEV S/A ON - ABEV3	1.491,605	R\$ 25.461,69
ALPARGATAS PN N1 - ALPA4	56,934	R\$ 2.857,51
ALIANSCOE SONEAE NM - ALSO3	43,042	R\$ 1.249,94
BRAMARACNOR4	37,349	R\$ 345,85
BRASAIACNOR0	47,387	R\$ 4.100,89
AZUL PN N2 - AZUL4	110,679	R\$ 4.857,72
B3 ON NM - B3SA3	2.116,832	R\$ 35.605,11
BRASIL ON NM - BBAS3	430,561	R\$ 13.833,92
BRADERSCO ON N1 - BBDC3	430,017	R\$ 9.400,16
BRADERSCO PN N1 - BBDC4	1.513,686	R\$ 38.947,14
BBSEGURIDADE ON NM - BBSE3	226,023	R\$ 5.221,13
MINERVA ON NM - BEEF3	80,846	R\$ 757,53
BANCO INTER UNT N2 - BIDI11	154,405	R\$ 12.011,13
BTGP BANCO UNT - BPAC11	94,51	R\$ 11.535,91
BANCO PAN PN N1 - BPAN4	114,095	R\$ 2.745,14
BRADERSPAR PN N1 - BRAP4	77,189	R\$ 5.737,43
PETROBRAS DISTRIB ON - BRDT3	449,55	R\$ 11.993,98
BRF SA ON NM - BRFS3	273,658	R\$ 7.479,08
BRASKEM PNA N1 - BRKM5	92,647	R\$ 5.517,15
BR MALLS PAR ON NM - BRML3	329,064	R\$ 3.336,71
B2W DIGITAL ON NM - BTOW3	69,427	R\$ 4.600,26
CCR SA ON NM - CCRO3	382,946	R\$ 5.150,62
CESP PNB N1 - CESP6	62,399	R\$ 1.493,84
CIELO ON NM - CIEL3	318,328	R\$ 1.158,72
CEMIG PN N1 - CMIG4	377,571	R\$ 4.579,94
COGNA ON ON NM - COGN3	844,525	R\$ 3.656,79
CPFL ENERGIA ON NM - CPFE3	63,083	R\$ 1.697,55
COPEL PNB N1 - CPLE6	194,941	R\$ 1.156
CARREFOUR BR ON NM - CRFB3	122,977	R\$ 2.582,52
COSAN ON NM - CSAN3	398,081	R\$ 9.538,03
COPASA ON NM - CSMG3	17,763	R\$ 275,15
SID NACIONAL ON - CSNA3	218,626	R\$ 9.617,35
CVC BRASIL OPERADORA AGENCIA VIAGENS S.A - DIREITOS DE SUBSCRIÇÃO	7,19	R\$ 61,61
CVC BRASIL ON NM - CVCB3	57,617	R\$ 1.597,14
CYRELA REALT ON NM - CYRE3	102,253	R\$ 2.386,59
DURATEX ON NM - DTEX3	92,688	R\$ 2.205,98
ECORODOVIAS ON NM - ECOR3	57,617	R\$ 683,34
ENGIE BRASIL ON NM - EGIE3	87,336	R\$ 3.419,22
ELETROBRAS ON N1 - ELET3	123,888	R\$ 5.348,25
ELETROBRAS PNB N1 - ELET6	84,034	R\$ 3.636,17
EMBRAER ON NM - EMBR3	252,228	R\$ 4.759,55
ENERGIAS BR ON NM - ENBR3	84,718	R\$ 1.497,81
ENEVA ON NM - ENEV3	435,658	R\$ 7.397,47
ENERGISA UNT N2 - ENGI11	86,114	R\$ 4.012,89
EQUATORIAL ON NM - EQTL3	350,314	R\$ 8.687,78
EZTEC ON NM - EZTC3	37,271	R\$ 1.159,51
FLEURY ON NM - FLRY3	99,065	R\$ 2.567,76

	Quantidade	Valor em R\$
Disponível		R\$ 0
CAIXA		R\$ 0
<b>RENTA FIXA</b>		
<b>Títulos Públicos</b>		<b>R\$ 7.786.950,06</b>
NTN-B 15/05/2023	439	R\$ 1.561.267,29
NTN-B 15/08/2022	175	R\$ 635.626,27
NTN-B 15/08/2030	268	R\$ 898.169,54
NTN-B 15/05/2055	1.167	R\$ 4.551.386,46
NTN-B 15/08/2026	35	R\$ 140.500,5
<b>Fundos de Investimento</b>		<b>R\$ 25.151.766,8</b>
18.270.776/0001-97 BB PREVIDÊNCIA INFLAÇÃO FI RENDA FIXA	3.770.658,55	R\$ 8.770.434,59
10.220.247/0001-77 BB PREVIDÊNCIA ATUARIAL FI RENDA FIXA	1.777.056,05	R\$ 8.989.297,76
10.220.241/0001-08 BB PREVIDÊNCIA TP FI RENDA FIXA CRÉDITO PRIVADO	831.058,91	R\$ 3.546.338,75
25.244.544/0001-20 BB PREVIDÊNCIA LIQUIDEZ FI RENDA FIXA	1.010.978,64	R\$ 1.355.570,3
34.613.727/0001-66 BB PREVIDÊNCIA TP II FI RENDA FIXA CRÉDITO PRIVADO	2.358.950,75	R\$ 2.490.125,4
<b>RENTA VARIÁVEL</b>		
<b>Fundos de Investimento</b>		<b>R\$ 9.065.123,82</b>
19.160.378/0001-80 BB PREVIDÊNCIA RETORNO TOTAL FI AÇÕES	2.036.045,64	R\$ 4.423.189,33
10.214.125/0001-78 BB PREVIDÊNCIA IBRX FI AÇÕES	331.759,43	R\$ 948.165,14
27.565.843/0001-91 BB PREVIDÊNCIA MÓDULO RV FIC AÇÕES	1.854.495,1	R\$ 3.693.769,35
<b>ESTRUTURADO</b>		
<b>Fundos de Investimento Multimercado</b>		<b>R\$ 7.853.916,29</b>
12.987.909/0001-64 BB NOVOS NEGÓCIOS FIC MULTIMERCADO	389.279,95	R\$ 487.693,95
09.605.786/0001-45 BB TOP MULTI ABSOLUTO FI MULTIMERCADO LP	895.462,09	R\$ 3.593.674,45
29.298.975/0001-20 BB PREVIDÊNCIA MÓDULO MULTIMERCADO FIC MULTIMERCADO	3.163.683,66	R\$ 3.772.547,89
<b>EXTERIOR</b>		
<b>Fundos de Investimento no Exterior</b>		<b>R\$ 2.478.633,45</b>
17.431.816/0001-72 BB SCHRODER INVESTIMENTO NO EXTERIOR FI MULTIMERCADO	237.951,39	R\$ 1.169.179,8
17.413.636/0001-68 BB GLOBAL SELECT EQUITY INVESTIMENTO NO EXTERIOR FI MULTIMER	229.402,79	R\$ 1.156.164,58
38.110.528/0001-96 BB AÇÕES BRL UNIVERSAL BRANDS INVESTIMENTO NO EXTERIOR	142.158,19	R\$ 153.289,07
<b>VALORES A RECEBER</b>		
A Receber		R\$ 0
<b>VALORES A PAGAR</b>		
A Pagar		R\$ 22.199,88
<b>PATRIMÔNIO LÍQUIDO</b>		<b>R\$ 52.314.190,54</b>



## Relatório de Demonstrativo de Investimento Fundos Exclusivos

34.613.727/0001-66

BB PREVIDÊNCIA TP II FI RENDA FIXA CRÉDITO PRIVADO

	Quantidade	Valor em R\$
Disponível		R\$ 345,79
CAIXA		R\$ 345,79
<b>RENDA FIXA</b>		
<b>Títulos Públicos</b>		
NTN-B 15/08/2040	20,747	R\$ 88.552,98
<b>Fundos de Investimento</b>		
35.818.950/0001-02 BR ELETRO FIDC SÊNIOR	18,357	R\$ 14.279,42
<b>Títulos Privados</b>		
DPGE BCO BMG SA	0,044	R\$ 45.643,79
BRBONSDP07D8 2022-09-22	0,015	R\$ 15.086,86
DPGE BRB BCO BRASILIA SA	0,022	R\$ 22.942,21
DPGE HAITONG BANCO INVESTIMENTO BRASIL SA	33,042	R\$ 34.470,41
BRBMEBDP1119 2022-06-01	0,004	R\$ 3.684,07
BRBMTNDP04I6 2022-09-23	0,018	R\$ 18.876,75
BRBMTNDP05L7 2023-04-20	0,011	R\$ 11.137,07
BRBMTNDP05M5 2023-05-12	0,004	R\$ 3.696,03
BRSFSADP08C7 2022-09-09	0,04	R\$ 41.506,49
LETRA FINANCEIRA BCO ALFA INVEST SA	0,184	R\$ 38.176,96
BRDAYCLFNJ62 2024-06-03	0,037	R\$ 36.874,27
BRBPACLFIZ62 2023-06-14	0,092	R\$ 18.517,01
BRPRBCLFI982 2022-08-08	0,092	R\$ 19.146,89
BRYAHALFI0I3 2024-05-13	0,037	R\$ 3.729,81
<b>Debêntures</b>		
BRB3SADBS032 2024-08-14	3,671	R\$ 37.754,04
BRCEABDBS011 2025-05-20	1,09	R\$ 1.095,66
BRCYREDBS090 2026-05-17	1,377	R\$ 1.385,37
BRDIRRDBS010 2025-09-21	4,02	R\$ 4.182,08
BRITSADBS036 2027-06-15	23,416	R\$ 23.420,98
BRLCAMDBS0P6 2028-05-20	1,101	R\$ 1.105,65
BRRIPRDBS022 2024-06-15	3,411	R\$ 3.414,96
<b>VALORES A RECEBER</b>		
A Receber		R\$ 1,78
<b>VALORES A PAGAR</b>		
A Pagar		R\$ 17
Cotas a Resgatar		R\$ 0
Cotas a Emitir		R\$ 0
<b>PATRIMÔNIO LÍQUIDO</b>		<b>R\$ 489.010,32</b>

## Relatório de Demonstrativo de Investimento Fundos Exclusivos

29.298.975/0001-20

BB PREVIDÊNCIA MÓDULO MULTIMERCADO FIC MULTIMERCADO

	Quantidade	Valor em R\$
Disponível		R\$ 193,01
CAIXA		R\$ 193,01

### RENDA FIXA

Fundos de Investimento		R\$ 22.257,52
03.504.023/0001-21 BB TOP PRINCIPAL FI RENDA FIXA REFERENCIADO DI LP	1.889,681	R\$ 22.257,52

### ESTRUTURADO

Fundos de Investimento Multimercado		R\$ 1.732.488,69
18.525.868/0001-70 OCCAM LONG BIASED FIC MULTIMERCADO	27.546,356	R\$ 77.233,81
12.430.199/0001-77 NAVI LONG SHORT FIC MULTIMERCADO	18.707,428	R\$ 60.433,16
29.733.915/0001-98 BAHIA AM MARAÚ BB FIC MULTIMERCADO	92.006,894	R\$ 105.383,28
29.762.315/0001-58 KINEA ATLAS II FI MULTIMERCADO	130.075,462	R\$ 212.719,99
29.994.389/0001-10 SPACEX FIC MULTIMERCADO	115.808,084	R\$ 139.047,67
30.507.672/0001-59 KAPITALO ZETA BB FIC MULTIMERCADO	144.791,694	R\$ 175.974,16
32.892.954/0001-42 ABSOLUTE VERTEX 30 BB FIC MULTIMERCADO	125.653,57	R\$ 140.414,2
34.081.172/0001-59 NAVI LS BB FIC MULTIMERCADO	109.386,915	R\$ 117.205,84
34.808.989/0001-86 VERDE AM BB60 FIC MULTIMERCADO	195.316,502	R\$ 214.480,59
35.343.900/0001-16 LEGACY CAPITAL BB FIC MULTIMERCADO	108.054,88	R\$ 121.912,99
35.618.055/0001-44 ABSOLUTE ALPHA MARB FIC MULTIMERCADO	80.463,978	R\$ 88.348,18
36.181.728/0001-04 TRUXT BB LONG BIAS FIC MULTIMERCADO	36.725,505	R\$ 46.403,18
36.986.717/0001-00 GENOA CAPITAL RADAR BB FIC MULTIMERCADO	217.829,398	R\$ 232.931,64

### VALORES A RECEBER

A Receber		R\$ 2,45
-----------	--	----------

### VALORES A PAGAR

A Pagar		R\$ 461,83
Cotas a Resgatar		R\$ 0
Cotas a Emitir		R\$ 0

### PATRIMÔNIO LÍQUIDO

R\$ 1.754.479,83



## Relatório de Demonstrativo de Investimento Fundos Exclusivos

27.565.843/0001-91

BB PREVIDÊNCIA MÓDULO RV FIC AÇÕES

	Quantidade	Valor em R\$
Disponível		R\$ 11,38
CAIXA		R\$ 11,38

### RENDA FIXA

Fundos de Investimento		R\$ 938,6
01.608.573/0001-65 BB TOP FI RENDA FIXA CURTO PRAZO	61,704	R\$ 938,6

### RENDA VARIÁVEL

Fundos de Investimento		R\$ 80.405,75
15.862.830/0001-03 APEX AÇÕES 30 FIC AÇÕES	1.297,347	R\$ 3.396,3
32.386.727/0001-45 OCEANA VALOR 30 DBB FIC AÇÕES	10.562,225	R\$ 14.744,09
26.277.595/0001-10 TRUXT I VALOR INSTITUCIONAL FIC AÇÕES	4.924,361	R\$ 12.689,53
16.565.056/0001-23 SPX APACHE FIC AÇÕES	1.520,107	R\$ 4.815,31
26.718.169/0001-75 XP INVESTOR 30 FIC AÇÕES	2.174,041	R\$ 4.703,06
34.659.901/0001-01 NAVI INSTITUCIONAL II FIC AÇÕES	11.366,328	R\$ 13.214,66
20.658.576/0001-58 MOAT CAPITAL FIC AÇÕES	1.353,11	R\$ 5.722,33
26.768.800/0001-40 LEBLON AÇÕES II FIC AÇÕES	29,77	R\$ 6.873,56
34.096.221/0001-27 CONSTELLATION BB FIC AÇÕES	5.736,802	R\$ 8.032,19
35.704.405/0001-95 BRASIL CAPITAL BB 30 FIC AÇÕES	3.624,713	R\$ 6.214,73

### VALORES A RECEBER

A Receber		R\$ 0,14
-----------	--	----------

### VALORES A PAGAR

A Pagar		R\$ 3,51
Cotas a Resgatar		R\$ 0
Cotas a Emitir		R\$ 0

### PATRIMÔNIO LÍQUIDO

R\$ 81.352,37

## Relatório de Demonstrativo de Investimento Fundos Exclusivos

25.244.544/0001-20

BB PREVIDÊNCIA LIQUIDEZ FI RENDA FIXA

	Quantidade	Valor em R\$
Disponível		R\$ 209,87
CAIXA		R\$ 209,87
<b>RENTA FIXA</b>		
<b>Titulos Públicos</b>		<b>R\$ 1.224.480,98</b>
LFT 01/09/2025	4,571	R\$ 49.262,41
BRSTNCLF1R66 2022-03-01	4,571	R\$ 49.773,23
LTN 01/04/2022	22,857	R\$ 21.821,79
BRSTNCLTN7R3 2021-10-01	22,857	R\$ 22.576,4
NTN-B 15/08/2022	22,857	R\$ 87.050,57
NTN-F 01/01/2023	114,285	R\$ 124.104,55
NTN-B 15/08/2040	203,805	R\$ 869.892,03
<b>Titulos Privados</b>		<b>R\$ 204.692,69</b>
DPGE BRB BCO BRASILIA SA	0,027	R\$ 28.566,58
DPGE HAITONG BANCO INVESTIMENTO BRASIL SA	2,286	R\$ 2.384,5
BRBMEBDP1135 2022-06-01	0,002	R\$ 6.880,85
DPGE BCO MERCEDES BENZ BRASIL SA	36,571	R\$ 38.279,97
BRBMTNDP05L7 2023-04-20	0,007	R\$ 6.933,68
LETRA FINANCEIRA BCO ABC BRASIL SA	0,023	R\$ 4.950,22
LETRA FINANCEIRA BCO ABC BRASIL SA	0,023	R\$ 4.942,02
LETRA FINANCEIRA BCO ABC BRASIL SA	0,023	R\$ 4.833,31
LETRA FINANCEIRA BCO ABC BRASIL SA	0,114	R\$ 23.782,56
LETRA FINANCEIRA BCO ALFA INVEST SA	0,057	R\$ 11.968,88
LETRA FINANCEIRA BCO ALFA INVEST SA	0,057	R\$ 12.159,95
LETRA FINANCEIRA BCO BRADESCO SA	0,023	R\$ 12.569,1
LETRA FINANCEIRA BCO BRADESCO SA	0,069	R\$ 14.922,51
LETRA FINANCEIRA BCO TOYOTA BRASIL SA	0,057	R\$ 12.065,8
LETRA FINANCEIRA BCO VOLKSWAGEN SA	0,057	R\$ 12.074,53
BRBVKWLF17Y6 2024-05-31	0,091	R\$ 4.596,34
BRYAHALFI0H5 2023-05-22	0,027	R\$ 2.781,9
<b>RENTA VARIÁVEL</b>		
<b>Derivativos</b>		<b>R\$ 154,11</b>
DI DE 1 DIA - F23	1,143	R\$ 141,72
DI DE 1 DIA - F24	0,229	R\$ 0
DI DE 1 DIA - J22	0,229	R\$ 12,38
<b>VALORES A RECEBER</b>		
A Receber		R\$ 1,83
<b>VALORES A PAGAR</b>		
A Pagar		R\$ 22,04
Cotas a Resgatar		R\$ 0
Cotas a Emitir		R\$ 0
<b>PATRIMÔNIO LÍQUIDO</b>		<b>R\$ 1.429.517,44</b>



## Relatório de Demonstrativo de Investimento Fundos Exclusivos

19.160.378/0001-80

BB PREVIDÊNCIA RETORNO TOTAL FI AÇÕES

	Quantidade	Valor em R\$
Disponível		R\$ 127.303,84
CAIXA		R\$ 127.303,84

### RENDA VARIÁVEL

	Quantidade	Valor em R\$
<b>Ações</b>		<b>R\$ 1.209.552,12</b>
BRABESCO PN N1 - BBDC4	1.469,645	R\$ 37.813,97
BRBBOVCTF001	818,531	R\$ 53.048,97
BANCO INTER UNT N2 - BIDI11	1.170,261	R\$ 91.034,62
BTGP BANCO UNT - BPAC11	704,134	R\$ 85.946,54
BRASKEM PNA N1 - BRKM5	971,185	R\$ 57.834,06
SID NACIONAL ON - CSNA3	1.546,774	R\$ 68.042,58
GERDAU PN N1 - GGBR4	1.339,683	R\$ 39.668,02
JBS ON NM - JBSS3	1.600,685	R\$ 46.579,95
KLABIN S/A UNT N2 - KLBN11	2.178,497	R\$ 57.381,62
LOJAS RENNER ON NM - LREN3	1.954,735	R\$ 86.457,92
MULTIPLAN ON N2 - MULT3	2.496,991	R\$ 58.679,29
GRUPO NATURAON NM - NTCO3	612,739	R\$ 34.766,79
PETRORIO ON NM - PRIO3	758,532	R\$ 14.783,79
PORTO SEGURO ON NM - PSSA3	830,783	R\$ 44.421,94
RUMO S.A. ON NM - RAIL3	2.057,219	R\$ 39.395,75
BRRDORACNOR8	580,563	R\$ 40.076,24
SANTANDER BR UNT N2 - SANB11	1.673,179	R\$ 67.763,76
BRBFGACNOR1	1.459,663	R\$ 55.846,7
TOTVS ON NM - TOTS3	1.540,136	R\$ 57.986,13
VALE ON N1 - VALE3	716,867	R\$ 81.185,13
VIAVAREJO ON N2 - VVAR3	5.752,903	R\$ 90.838,33
<b>Derivativos</b>		<b>R\$ -491,58</b>
BRBMEFIBV301	0,768	R\$ -491,58

### VALORES A RECEBER

A Receber	R\$ 121.615,85
-----------	----------------

### VALORES A PAGAR

A Pagar	R\$ 125.951,08
---------	----------------

Cotas a Resgatar	R\$ 0
------------------	-------

Cotas a Emitir	R\$ 0
----------------	-------

### PATRIMÔNIO LÍQUIDO

R\$ 1.332.029,14

## Relatório de Demonstrativo de Investimento Fundos Exclusivos

18.270.776/0001-97

BB PREVIDÊNCIA INFLAÇÃO FI RENDA FIXA

	Quantidade	Valor em R\$
Disponível		R\$ 739,78
CAIXA		R\$ 739,78

### RENDA FIXA

	Quantidade	Valor em R\$
<b>Títulos Públicos</b>		<b>R\$ 6.350.515,7</b>
NTN-B 15/08/2022	422,932	R\$ 1.610.727,7
NTN-B 15/08/2024	438,055	R\$ 1.719.886,91
NTN-B 15/05/2025	211,236	R\$ 825.782,06
NTN-B 15/05/2023	430,073	R\$ 1.641.604,56
NTN-B 15/08/2026	132,369	R\$ 531.369,75
NTN-B 15/08/2040	4,954	R\$ 21.144,72

### VALORES A RECEBER

A Receber	R\$ 6,34
-----------	----------

### VALORES A PAGAR

A Pagar	R\$ 75,73
Cotas a Resgatar	R\$ 0
Cotas a Emitir	R\$ 0

### PATRIMÔNIO LÍQUIDO

R\$ 6.351.186,09



## Relatório de Demonstrativo de Investimento Fundos Exclusivos

10.220.247/0001-77

BB PREVIDÊNCIA ATUARIAL FI RENDA FIXA

	Quantidade	Valor em R\$
Disponível		R\$ 634,44
CAIXA		R\$ 634,44
<b>RENTA FIXA</b>		
<b>Titulos Públicos</b>		<b>R\$ 4.382.583,83</b>
NTN-B 15/05/2035	134,857	R\$ 579.391,7
NTN-B 15/08/2030	113,301	R\$ 471.808,1
NTN-B 15/05/2055	122,051	R\$ 556.278,67
NTN-B 15/08/2040	122,044	R\$ 536.568,46
NTN-B 15/08/2028	101,64	R\$ 415.929,89
NTN-B 15/05/2045	154,427	R\$ 685.840,9
NTN-B 15/08/2050	241,04	R\$ 1.102.449
NTN-B 15/08/2026	8,549	R\$ 34.317,11
<b>VALORES A RECEBER</b>		
A Receber		R\$ 5,17
<b>VALORES A PAGAR</b>		
A Pagar		R\$ 48,82
Cotas a Resgatar		R\$ 0
Cotas a Emitir		R\$ 0
<b>PATRIMÔNIO LÍQUIDO</b>		<b>R\$ 4.383.174,62</b>

## Relatório de Demonstrativo de Investimento Fundos Exclusivos

10.220.241/0001-08

BB PREVIDÊNCIA TP FI RENDA FIXA CRÉDITO PRIVADO

	Quantidade	Valor em R\$
Disponível		R\$ 423,95
CAIXA		R\$ 423,95

### RENDA FIXA

	Quantidade	Valor em R\$
<b>Titulos Públicos</b>		<b>R\$ 1.057.612,74</b>
NTN-B 15/08/2026	41,283	R\$ 165.723,32
NTN-B 15/05/2025	44,391	R\$ 173.535,58
NTN-B 15/08/2024	64,366	R\$ 252.714,5
NTN-B 15/05/2023	53,269	R\$ 203.328,53
NTN-B 15/08/2022	22,195	R\$ 84.530,39
NTN-B 15/08/2040	41,652	R\$ 177.780,42
<b>Titulos Privados</b>		<b>R\$ 86.514,21</b>
BRBDCLTRMT3 2026-03-27	0,222	R\$ 43.701,84
BRBDCLTRQ44 2026-06-25	0,222	R\$ 42.812,37
<b>Debêntures</b>		<b>R\$ 401.408</b>
BRARTRDBS070 2027-09-15	10,583	R\$ 11.602,71
BRFS31 - BRF S.A. - 20260430 IPCA + 5.5000%	18,222	R\$ 19.399,81
CART22 - CONCESSIONÁRIA AUTO RAPOSO TAVARES S.A. - 20241215 IPCA + 6.0500%	16,425	R\$ 24.359,19
BRCCRODBS0L5 2033-11-15	44,391	R\$ 44.458,89
ERDV17 - ECORODOVIAS CONCESSÕES E SERVIÇOS S.A. - 20250615 IPCA + 7.4438%	44,391	R\$ 55.331,55
ERDV38 - ECORODOVIAS CONCESSÕES E SERVIÇOS S.A. - 20260415 IPCA + 5.5031%	11,874	R\$ 13.565,27
IVIA45 - CONCESSIONÁRIA INTERVIAS S.A. - 20250515 IPCA + 6.7621%	44,391	R\$ 54.167,5
BRLAMEDBS0K5 2030-10-15	8,155	R\$ 9.948,93
BRRENTDBS0K7 2031-03-15	28,854	R\$ 30.478,34
OIBRA2 - OI S.A. - 20350225 80.0000% do DI	38,003	R\$ 42.968,94
BRRIPRDBS030 2031-06-15	22,195	R\$ 22.532,66
SBSPC2 - SABESP - CIA SANEAMENTO BÁSICO ESTADO SÃO PAULO - 20250215 IPCA + 6.0000%	11,342	R\$ 14.087,03
SSED31 - SABER SERVIÇOS EDUCACIONAIS S.A. - 20250815 IPCA + 6.7234%	2,22	R\$ 26.849,11
SULM23 - SUL AMÉRICA S.A. - 20220515 IPCA + 7.4100%	4,439	R\$ 22.587,23
UNDAB2 - UNIDAS S.A. - 20250915 IPCA + 7.3032%	4,608	R\$ 5.470,61
BRUTPSDBS021 2028-04-15	3,4	R\$ 3.600,25

### RENDA VARIÁVEL

	Quantidade	Valor em R\$
<b>Derivativos</b>		<b>R\$ 163,33</b>
BRBMEFDAP330	0,444	R\$ 29,37
BRBMEFDAP1L2	0,888	R\$ 133,96

### VALORES A RECEBER

A Receber	R\$ 3,14
-----------	----------

### VALORES A PAGAR

A Pagar	R\$ 25.520,85
---------	---------------

Cotas a Resgatar	R\$ 0
------------------	-------

Cotas a Emitir	R\$ 0
----------------	-------

### PATRIMÔNIO LÍQUIDO

R\$ 1.520.604,52



## Relatório de Demonstrativo de Investimento Fundos Exclusivos

RENDA VARIÁVEL		
Ações		
		R\$ 1.408.907,3
BRVIVTACNOR0	210,916	R\$ 8.858,46
VIAVAREJO ON N2 - VVAR3	952,636	R\$ 15.042,12
WEG ON NM - WEGE3	772,639	R\$ 26.030,19
YDUQS PART ON NM - YDUQ3	175,044	R\$ 5.748,44
Derivativos		
		R\$ -57
BRBMEFIBV301	0,089	R\$ -57
VALORES A RECEBER		
A Receber		R\$ 4.893,06
VALORES A PAGAR		
A Pagar		R\$ 110,68
Cotas a Resgatar		R\$ 0
Cotas a Emitir		R\$ 0
PATRIMÔNIO LÍQUIDO		
		R\$ 1.426.196,78

## Relatório de Demonstrativo de Investimento Fundos Exclusivos

### RENDA VARIÁVEL

Ações		R\$ 1.408.907,3
GERDAU PN N1 - GGBR4	518,623	R\$ 15.356,43
INTERMEDICA ON NM - GNDI3	309,667	R\$ 26.299,98
GERDAU MET PN N1 - GOAU4	360,364	R\$ 4.983,84
GOL PN N2 - GOLL4	74,782	R\$ 1.717
HAPVIDA ON NM - HAPV3	658,726	R\$ 10.150,98
CIA HERING ON NM - HGTX3	63,715	R\$ 2.179,68
HYPERMARCAS ON NM - HYPE3	224,796	R\$ 7.748,72
IGUATEMI ON NM - IGTA3	43,847	R\$ 1.773,59
IRBBRASIL RE ON NM - IRBR3	642,969	R\$ 3.709,93
ITAUSA PN N1 - ITSA4	2.353,274	R\$ 26.239
ITAUUNIBANCO PN N1 - ITUB4	2.500,677	R\$ 74.520,18
JBS ON NM - JBSS3	715,039	R\$ 20.807,62
BRJHSFACNOR2	148,667	R\$ 1.080,81
KLABIN S/A UNT N2 - KLBN11	474,632	R\$ 12.501,82
LOJAS AMERIC ON - LAME3	128,234	R\$ 2.649,32
LOJAS AMERIC PN - LAME4	439,726	R\$ 9.489,3
LOCAMERICA ON NM - LCAM3	164,425	R\$ 4.506,88
LIGHT S/A ON NM - LIGT3	191,606	R\$ 2.923,91
LOJAS RENNER ON NM - LREN3	494,514	R\$ 21.872,36
BRLWSAACNOR8	224,714	R\$ 6.080,75
M.DIASBRANCO ON NM - MDIA3	1,37	R\$ 44,7
BRMEALACNOR9	130,855	R\$ 532,58
MAGAZ LUIZA ON NM - MGLU3	1.391,787	R\$ 29.436,29
MOVIDA ON NM - MOVI3	73,649	R\$ 1.450,14
MARFRIG ON NM - MRFG3	153,463	R\$ 2.937,28
MRV ON NM - MRVE3	150,723	R\$ 2.461,3
MULTIPLAN ON N2 - MULT3	126,528	R\$ 2.973,41
NEOENERGIA ON ATZ NM - NEOE3	116,81	R\$ 2.028,99
GRUPO NATURAON NM - NTCO3	464,842	R\$ 26.375,16
P.ACUCAR-CBD ON N1 - PCAR3	61,002	R\$ 2.358,32
PETROBRAS ON - PETR3	1.916,863	R\$ 58.061,79
PETROBRAS PN - PETR4	2.430,273	R\$ 71.522,92
PETRORIO ON NM - PRIO3	481,285	R\$ 9.380,24
PORTO SEGURO ON NM - PSSA3	48,3	R\$ 2.582,59
QUALICORP ON NM - QUAL3	143,529	R\$ 4.149,43
RAIADROGASIL ON NM - RADL3	544,965	R\$ 13.466,09
RUMO S.A. ON NM - RAIL3	626,869	R\$ 12.004,55
RANDON PART PN N1 - RAPT4	89,748	R\$ 1.217,89
LOCALIZA ON NM - RENT3	304,795	R\$ 19.506,91
BRS3TEARNPA8	75,704	R\$ 2.540,62
SANTANDER BR UNT N2 - SANB11	217,863	R\$ 8.823,44
SANEPAR UNT N2 - SAPR11	103,793	R\$ 2.155,78
BRSBFGACNOR1	78,787	R\$ 3.014,38
SABESP ON NM - SBSP3	155,148	R\$ 5.675,33
BRSTOCBDR008	0,959	R\$ 323,23
SUL AMERICA UNT N2 - SULA11	128,926	R\$ 4.484,05
SUZANO PAPEL ON NM - SUZB3	364,995	R\$ 21.830,38
TAESA UNT N2 - TAEE11	76,732	R\$ 2.831,39
TECNISA ON NM - TCSA3	0,103	R\$ 0,87
BRTIMSACNOR5	405,451	R\$ 4.674,85
TOTVS ON NM - TOTS3	267,533	R\$ 10.072,61
BRUGPAD02OR1	711,548	R\$ 28,46
ULTRAPAR ON NM - UGPA3	576,843	R\$ 10.608,14
USIMINAS PNA N1 - USIM5	264,45	R\$ 5.050,99
VALE ON N1 - VALE3	2.683,493	R\$ 303.905,64



## Relatório de Demonstrativo de Investimento Fundos Exclusivos

10.214.125/0001-78

BB PREVIDÊNCIA IBRX FI AÇÕES

	Quantidade	Valor em R\$
Disponível		R\$ 12.564,1
CAIXA		R\$ 12.564,1

### RENDA VARIÁVEL

Ações		R\$ 1.408.907,3
AMBEV S/A ON - ABEV3	2.243,62	R\$ 38.298,59
ALPARGATAS PN N1 - ALPA4	85,638	R\$ 4.298,16
ALIANSCOE SONEAE NM - ALSO3	64,742	R\$ 1.880,11
BRAMARACNOR4	56,178	R\$ 520,21
BRASAIACNOR0	71,278	R\$ 6.168,41
AZUL PN N2 - AZUL4	166,48	R\$ 7.306,81
B3 ON NM - B3SA3	3.184,064	R\$ 53.555,96
BRASIL ON NM - BBAS3	647,635	R\$ 20.808,5
BRADESCO ON N1 - BBDC3	646,816	R\$ 14.139,4
BRADESCO PN N1 - BBDC4	2.276,834	R\$ 58.582,93
BBSEGURIDADE ON NM - BBSE3	339,975	R\$ 7.853,43
MINERVA ON NM - BEEF3	121,606	R\$ 1.139,45
BANCO INTER UNT N2 - BIDI11	232,25	R\$ 18.066,72
BTGP BANCO UNT - BPAC11	142,159	R\$ 17.351,91
BANCO PAN PN N1 - BPAN4	171,618	R\$ 4.129,14
BRADSPAR PN N1 - BRAP4	116,104	R\$ 8.630,04
PETROBRAS DISTRIB ON - BRDT3	676,197	R\$ 18.040,93
BRF SA ON NM - BRFS3	411,627	R\$ 11.249,77
BRASKEM PNA N1 - BRKM5	139,357	R\$ 8.298,7
BR MALLS PAR ON NM - BRML3	494,966	R\$ 5.018,96
B2W DIGITAL ON NM - BTOW3	104,43	R\$ 6.919,55
CCR SA ON NM - CCRO3	576,014	R\$ 7.747,39
CESP PNB N1 - CESP6	93,859	R\$ 2.246,99
CIELO ON NM - CIEL3	478,818	R\$ 1.742,9
CEMIG PN N1 - CMIG4	567,93	R\$ 6.888,99
COGNA ON ON NM - COGN3	1.270,304	R\$ 5.500,42
CPFL ENERGIA ON NM - CPFE3	94,887	R\$ 2.553,4
COPEL PNB N1 - CPLE6	293,224	R\$ 1.738,82
CARREFOUR BR ON NM - CRFB3	184,978	R\$ 3.884,53
COSAN ON NM - CSAN3	598,78	R\$ 14.346,77
COPASA ON NM - CSMG3	26,719	R\$ 413,88
SID NACIONAL ON - CSNA3	328,849	R\$ 14.466,09
CVC BRASIL OPERADORA AGENCIA VIAGENS S.A - DIREITOS DE SUBSCRIÇÃO	10,814	R\$ 92,68
CVC BRASIL ON NM - CVCB3	86,666	R\$ 2.402,37
CYRELA REALT ON NM - CYRE3	153,806	R\$ 3.589,82
DURATEX ON NM - DTEX3	139,418	R\$ 3.318,16
ECORODOVIAS ON NM - ECOR3	86,666	R\$ 1.027,85
ENGIE BRASIL ON NM - EGIE3	131,368	R\$ 5.143,08
ELETOBRAS ON N1 - ELET3	186,348	R\$ 8.044,64
ELETOBRAS PNB N1 - ELET6	126,401	R\$ 5.469,39
EMBRAER ON NM - EMBR3	379,393	R\$ 7.159,14
ENERGIAS BR ON NM - ENBR3	127,429	R\$ 2.252,95
ENEVA ON NM - ENEV3	655,301	R\$ 11.127,01
ENERGISA UNT N2 - ENGI11	129,529	R\$ 6.036,05
EQUATORIAL ON NM - EQTL3	526,93	R\$ 13.067,86
EZTEC ON NM - EZTC3	56,062	R\$ 1.744,09
FLEURY ON NM - FLRY3	149,01	R\$ 3.862,34

	Quantidade	Valor em R\$
Disponível		R\$ 0
CAIXA		R\$ 0
<b>RENTA FIXA</b>		
<b>Títulos Públicos</b>		<b>R\$ 10.802.840,48</b>
NTN-B 15/05/2023	447	R\$ 1.644.443,43
NTN-B 15/08/2022	295	R\$ 1.110.100,6
NTN-B 15/08/2030	165	R\$ 572.232,28
NTN-B 15/05/2035	309	R\$ 1.278.962,31
NTN-B 15/05/2045	167	R\$ 651.784,27
NTN-B 15/08/2040	199	R\$ 800.200,92
NTN-B 15/08/2026	471	R\$ 1.839.143,49
NTN-B 15/08/2024	44	R\$ 163.656,45
NTN-B 15/08/2050	361	R\$ 1.547.502,48
NTN-B 15/05/2055	212	R\$ 855.418,92
NTN-F 01/01/2023	129	R\$ 134.370,83
NTN-F 01/01/2027	201	R\$ 205.024,5
<b>Fundos de Investimento</b>		<b>R\$ 14.173.492,99</b>
18.270.776/0001-97 BB PREVIDÊNCIA INFLAÇÃO FI RENDA FIXA	2.730.555,01	R\$ 6.351.186,09
10.220.247/0001-77 BB PREVIDÊNCIA ATUARIAL FI RENDA FIXA	866.491,15	R\$ 4.383.174,62
10.220.241/0001-08 BB PREVIDÊNCIA TP FI RENDA FIXA CRÉDITO PRIVADO	356.342,7	R\$ 1.520.604,52
25.244.544/0001-20 BB PREVIDÊNCIA LIQUIDEZ FI RENDA FIXA	1.066.128,11	R\$ 1.429.517,44
34.613.727/0001-66 BB PREVIDÊNCIA TP II FI RENDA FIXA CRÉDITO PRIVADO	463.250,27	R\$ 489.010,32
<b>RENTA VARIÁVEL</b>		
<b>Fundos de Investimento</b>		<b>R\$ 2.839.578,29</b>
19.160.378/0001-80 BB PREVIDÊNCIA RETORNO TOTAL FI AÇÕES	613.148,55	R\$ 1.332.029,14
10.214.125/0001-78 BB PREVIDÊNCIA IBRX FI AÇÕES	499.020,9	R\$ 1.426.196,78
27.565.843/0001-91 BB PREVIDÊNCIA MÓDULO RV FIC AÇÕES	40.843,8	R\$ 81.352,37
<b>ESTRUTURADO</b>		
<b>Fundos de Investimento Multimercado</b>		<b>R\$ 3.285.265,17</b>
12.987.909/0001-64 BB NOVOS NEGÓCIOS FIC MULTIMERCADO	162.126,49	R\$ 203.113,75
09.605.786/0001-45 BB TOP MULTI ABSOLUTO FI MULTIMERCADO LP	330.825,62	R\$ 1.327.671,59
29.298.975/0001-20 BB PREVIDÊNCIA MÓDULO MULTIMERCADO FIC MULTIMERCADO	1.471.318,41	R\$ 1.754.479,83
<b>EXTERIOR</b>		
<b>Fundos de Investimento no Exterior</b>		<b>R\$ 702.572,11</b>
17.431.816/0001-72 BB SCHRODER INVESTIMENTO NO EXTERIOR FI MULTIMERCADO	57.767,72	R\$ 283.843,05
17.413.636/0001-68 BB GLOBAL SELECT EQUITY INVESTIMENTO NO EXTERIOR FI MULTIMER	56.114,88	R\$ 282.812,75
38.110.528/0001-96 BB AÇÕES BRL UNIVERSAL BRANDS INVESTIMENTO NO EXTERIOR	126.046,93	R\$ 135.916,31
<b>VALORES A RECEBER</b>		
A Receber		R\$ 0
<b>VALORES A PAGAR</b>		
A Pagar		R\$ 13.078,11
<b>PATRIMÔNIO LÍQUIDO</b>		<b>R\$ 31.790.670,93</b>



## Relatório de Demonstrativo de Investimento Fundos Exclusivos

34.613.727/0001-66

BB PREVIDÊNCIA TP II FI RENDA FIXA CRÉDITO PRIVADO

	Quantidade	Valor em R\$
Disponível		R\$ 232,13
CAIXA		R\$ 232,13
<b>RENDA FIXA</b>		
<b>Titulos Públicos</b>		
NTN-B 15/08/2040	13,927	R\$ 59.444,05
<b>Fundos de Investimento</b>		
35.818.950/0001-02 BR ELETRO FIDC SÊNIOR	12,323	R\$ 9.585,52
<b>Titulos Privados</b>		
DPGE BCO BMG SA	0,03	R\$ 30.639,87
BRBONSDP07D8 2022-09-22	0,01	R\$ 10.127,54
DPGE BRB BCO BRASILIA SA	0,015	R\$ 15.400,7
DPGE HAITONG BANCO INVESTIMENTO BRASIL SA	22,181	R\$ 23.139,38
BRBMEBDP1119 2022-06-01	0,002	R\$ 2.473,05
BRBMTNDP04I6 2022-09-23	0,012	R\$ 12.671,63
BRBMTNDP05L7 2023-04-20	0,007	R\$ 7.476,12
BRBMTNDP05M5 2023-05-12	0,002	R\$ 2.481,08
BRSFSADP08C7 2022-09-09	0,027	R\$ 27.862,57
LETRA FINANCEIRA BCO ALFA INVEST SA	0,123	R\$ 25.627,52
BRDAYCLFNJ62 2024-06-03	0,025	R\$ 24.753,04
BRBPACLFIZ62 2023-06-14	0,062	R\$ 12.430,14
BRPRBCLFI982 2022-08-08	0,062	R\$ 12.852,97
BRYAHALFI0I3 2024-05-13	0,025	R\$ 2.503,75
<b>Debêntures</b>		
BRB3SADBS032 2024-08-14	2,465	R\$ 25.343,62
BRCEABDBS011 2025-05-20	0,732	R\$ 735,5
BRCYREDBS090 2026-05-17	0,924	R\$ 929,97
BRDIRRDBS010 2025-09-21	2,699	R\$ 2.807,35
BRITSADBS036 2027-06-15	15,719	R\$ 15.722,09
BRLCAMDBS0P6 2028-05-20	0,739	R\$ 742,21
BRRIPRDBS022 2024-06-15	2,29	R\$ 2.292,4
<b>VALORES A RECEBER</b>		
A Receber		R\$ 1,19
<b>VALORES A PAGAR</b>		
A Pagar		R\$ 11,41
Cotas a Resgatar		R\$ 0
Cotas a Emitir		R\$ 0
<b>PATRIMÔNIO LÍQUIDO</b>		<b>R\$ 328.263,98</b>

## Relatório de Demonstrativo de Investimento Fundos Exclusivos

27.565.843/0001-91

BB PREVIDÊNCIA MÓDULO RV FIC AÇÕES

	Quantidade	Valor em R\$
Disponível		R\$ 111
CAIXA		R\$ 111

### RENDA FIXA

Fundos de Investimento		R\$ 9.156,31
01.608.573/0001-65 BB TOP FI RENDA FIXA CURTO PRAZO	601,94	R\$ 9.156,31

### RENDA VARIÁVEL

Fundos de Investimento		R\$ 784.377,42
15.862.830/0001-03 APEX AÇÕES 30 FIC AÇÕES	12.655,932	R\$ 33.131,69
32.386.727/0001-45 OCEANA VALOR 30 DBB FIC AÇÕES	103.037,044	R\$ 143.832,14
26.277.595/0001-10 TRUXT I VALOR INSTITUCIONAL FIC AÇÕES	48.038,32	R\$ 123.789,39
16.565.056/0001-23 SPX APACHE FIC AÇÕES	14.829,013	R\$ 46.974,5
26.718.169/0001-75 XP INVESTOR 30 FIC AÇÕES	21.208,287	R\$ 45.879,45
34.659.901/0001-01 NAVI INSTITUCIONAL II FIC AÇÕES	110.881,259	R\$ 128.912,2
20.658.576/0001-58 MOAT CAPITAL FIC AÇÕES	13.199,908	R\$ 55.822,75
26.768.800/0001-40 LEBLON AÇÕES II FIC AÇÕES	290,41	R\$ 67.053,23
34.096.221/0001-27 CONSTELLATION BB FIC AÇÕES	55.963,883	R\$ 78.355,91
35.704.405/0001-95 BRASIL CAPITAL BB 30 FIC AÇÕES	35.359,941	R\$ 60.626,17

### VALORES A RECEBER

A Receber		R\$ 1,39
-----------	--	----------

### VALORES A PAGAR

A Pagar		R\$ 34,23
Cotas a Resgatar		R\$ 0
Cotas a Emitir		R\$ 0

### PATRIMÔNIO LÍQUIDO

R\$ 793.611,89



## Relatório de Demonstrativo de Investimento Fundos Exclusivos

29.298.975/0001-20

BB PREVIDÊNCIA MÓDULO MULTIMERCADO FIC MULTIMERCADO

	Quantidade	Valor em R\$
Disponível		R\$ 696,94
CAIXA		R\$ 696,94

### RENDA FIXA

Fundos de Investimento		R\$ 80.369,94
03.504.023/0001-21 BB TOP PRINCIPAL FI RENDA FIXA REFERENCIADO DI LP	6.823,473	R\$ 80.369,94

### ESTRUTURADO

Fundos de Investimento Multimercado		R\$ 6.255.864,25
18.525.868/0001-70 OCCAM LONG BIASED FIC MULTIMERCADO	99.467,468	R\$ 278.884,48
12.430.199/0001-77 NAVI LONG SHORT FIC MULTIMERCADO	67.550,877	R\$ 218.218,82
29.733.915/0001-98 BAHIA AM MARAÚ BB FIC MULTIMERCADO	332.228,799	R\$ 380.529,75
29.762.315/0001-58 KINEA ATLAS II FI MULTIMERCADO	469.691,05	R\$ 768.113,16
29.994.389/0001-10 SPACEX FIC MULTIMERCADO	418.172,804	R\$ 502.088,92
30.507.672/0001-59 KAPITALO ZETA BB FIC MULTIMERCADO	522.830,07	R\$ 635.427,23
32.892.954/0001-42 ABSOLUTE VERTEX 30 BB FIC MULTIMERCADO	453.723,988	R\$ 507.023,33
34.081.172/0001-59 NAVI LS BB FIC MULTIMERCADO	394.986,529	R\$ 423.219,97
34.808.989/0001-86 VERDE AM BB60 FIC MULTIMERCADO	705.270,707	R\$ 774.470,53
35.343.900/0001-16 LEGACY CAPITAL BB FIC MULTIMERCADO	390.176,668	R\$ 440.217,1
35.618.055/0001-44 ABSOLUTE ALPHA MARB FIC MULTIMERCADO	290.548,345	R\$ 319.017,49
36.181.728/0001-04 TRUXT BB LONG BIAS FIC MULTIMERCADO	132.612,569	R\$ 167.557,81
36.986.717/0001-00 GENOA CAPITAL RADAR BB FIC MULTIMERCADO	786.562,794	R\$ 841.095,66

### VALORES A RECEBER

A Receber		R\$ 8,84
-----------	--	----------

### VALORES A PAGAR

A Pagar		R\$ 1.667,64
---------	--	--------------

Cotas a Resgatar		R\$ 0
------------------	--	-------

Cotas a Emitir		R\$ 0
----------------	--	-------

### PATRIMÔNIO LÍQUIDO

		R\$ 6.335.272,32
--	--	------------------

## Relatório de Demonstrativo de Investimento Fundos Exclusivos

25.244.544/0001-20

BB PREVIDÊNCIA LIQUIDEZ FI RENDA FIXA

	Quantidade	Valor em R\$
Disponível		R\$ 563,23
CAIXA		R\$ 563,23

### RENDA FIXA

	Quantidade	Valor em R\$
<b>Títulos Públicos</b>		<b>R\$ 3.286.098,54</b>
LFT 01/09/2025	12,268	R\$ 132.203,87
BRSTNCLF1R66 2022-03-01	12,268	R\$ 133.574,74
LTN 01/04/2022	61,341	R\$ 58.562,42
BRSTNCLTN7R3 2021-10-01	61,341	R\$ 60.587,53
NTN-B 15/08/2022	61,341	R\$ 233.614,69
NTN-F 01/01/2023	306,703	R\$ 333.055,22
NTN-B 15/08/2040	546,944	R\$ 2.334.500,06

	Quantidade	Valor em R\$
<b>Títulos Privados</b>		<b>R\$ 549.326,9</b>
DPGE BRB BCO BRASILIA SA	0,074	R\$ 76.663,17
DPGE HAITONG BANCO INVESTIMENTO BRASIL SA	6,134	R\$ 6.399,2
BRBMEBDP1135 2022-06-01	0,006	R\$ 18.465,92
DPGE BCO MERCEDES BENZ BRASIL SA	98,145	R\$ 102.730,68
BRBMTNDP05L7 2023-04-20	0,018	R\$ 18.607,69
LETRA FINANCEIRA BCO ABC BRASIL SA	0,061	R\$ 13.284,73
LETRA FINANCEIRA BCO ABC BRASIL SA	0,061	R\$ 13.262,73
LETRA FINANCEIRA BCO ABC BRASIL SA	0,061	R\$ 12.970,99
LETRA FINANCEIRA BCO ABC BRASIL SA	0,307	R\$ 63.824,45
LETRA FINANCEIRA BCO ALFA INVEST SA	0,153	R\$ 32.120,47
LETRA FINANCEIRA BCO ALFA INVEST SA	0,153	R\$ 32.633,24
LETRA FINANCEIRA BCO BRADESCO SA	0,061	R\$ 33.731,26
LETRA FINANCEIRA BCO BRADESCO SA	0,184	R\$ 40.047,04
LETRA FINANCEIRA BCO TOYOTA BRASIL SA	0,153	R\$ 32.380,59
LETRA FINANCEIRA BCO VOLKSWAGEN SA	0,153	R\$ 32.404
BRBVKWLF17Y6 2024-05-31	0,245	R\$ 12.335,04
BRYAHALFI0H5 2023-05-22	0,074	R\$ 7.465,7

### RENDA VARIÁVEL

	Quantidade	Valor em R\$
<b>Derivativos</b>		<b>R\$ 413,57</b>
DI DE 1 DIA - F23	3,067	R\$ 380,34
DI DE 1 DIA - F24	0,613	R\$ 0
DI DE 1 DIA - J22	0,613	R\$ 33,23

### VALORES A RECEBER

A Receber	R\$ 4,9
-----------	---------

### VALORES A PAGAR

A Pagar	R\$ 59,14
---------	-----------

Cotas a Resgatar	R\$ 0
------------------	-------

Cotas a Emitir	R\$ 0
----------------	-------

### PATRIMÔNIO LÍQUIDO

R\$ 3.836.348,01



## Relatório de Demonstrativo de Investimento Fundos Exclusivos

19.160.378/0001-80

BB PREVIDÊNCIA RETORNO TOTAL FI AÇÕES

	Quantidade	Valor em R\$
Disponível		R\$ 222.003,69
CAIXA		R\$ 222.003,69

### RENDA VARIÁVEL

Ações		
		R\$ 2.109.323,88
BRDESCO PN N1 - BBDC4	2.562,897	R\$ 65.943,34
BRBBOVCTF001	1.427,426	R\$ 92.511,49
BANCO INTER UNT N2 - BIDI11	2.040,805	R\$ 158.754,22
BTGP BANCO UNT - BPAC11	1.227,93	R\$ 149.881,16
BRASKEM PNA N1 - BRKM5	1.693,638	R\$ 100.856,15
SID NACIONAL ON - CSNA3	2.697,401	R\$ 118.658,66
GERDAU PN N1 - GGBR4	2.336,258	R\$ 69.176,6
JBS ON NM - JBSS3	2.791,417	R\$ 81.230,23
KLABIN S/A UNT N2 - KLBN11	3.799,056	R\$ 100.067,14
LOJAS RENNER ON NM - LREN3	3.408,839	R\$ 150.772,96
MULTIPLAN ON N2 - MULT3	4.354,474	R\$ 102.330,13
GRUPO NATURAON NM - NTCO3	1.068,548	R\$ 60.629,4
PETRORIO ON NM - PRIO3	1.322,795	R\$ 25.781,28
PORTO SEGURO ON NM - PSSA3	1.448,792	R\$ 77.466,91
RUMO S.A. ON NM - RAIL3	3.587,561	R\$ 68.701,79
BRRDORACNOR8	1.012,436	R\$ 69.888,48
SANTANDER BR UNT N2 - SANB11	2.917,838	R\$ 118.172,44
BRSBFGACNOR1	2.545,489	R\$ 97.390,41
TOTVS ON NM - TOTS3	2.685,826	R\$ 101.121,34
VALE ON N1 - VALE3	1.250,135	R\$ 141.577,81
VIAVAREJO ON N2 - VVAR3	10.032,42	R\$ 158.411,92
Derivativos		
		R\$ -857,26
BRBMEFIBV301	1,339	R\$ -857,26

### VALORES A RECEBER

A Receber	R\$ 212.084,46
-----------	----------------

### VALORES A PAGAR

A Pagar	R\$ 219.644,63
---------	----------------

Cotas a Resgatar	R\$ 0
------------------	-------

Cotas a Emitir	R\$ 0
----------------	-------

### PATRIMÔNIO LÍQUIDO

R\$ 2.322.910,13

## Relatório de Demonstrativo de Investimento Fundos Exclusivos

18.270.776/0001-97

BB PREVIDÊNCIA INFLAÇÃO FI RENDA FIXA

	Quantidade	Valor em R\$
Disponível		R\$ 1.374,55
CAIXA		R\$ 1.374,55
<b>RENTA FIXA</b>		
<b>Títulos Públicos</b>		<b>R\$ 11.799.580,45</b>
NTN-B 15/08/2022	785,828	R\$ 2.992.813,81
NTN-B 15/08/2024	813,928	R\$ 3.195.637,15
NTN-B 15/05/2025	392,487	R\$ 1.534.344,97
NTN-B 15/05/2023	799,098	R\$ 3.050.184,59
NTN-B 15/08/2026	245,949	R\$ 987.311,97
NTN-B 15/08/2040	9,205	R\$ 39.287,96
<b>VALORES A RECEBER</b>		
A Receber		R\$ 11,77
<b>VALORES A PAGAR</b>		
A Pagar		R\$ 140,71
Cotas a Resgatar		R\$ 0
Cotas a Emitir		R\$ 0
<b>PATRIMÔNIO LÍQUIDO</b>		<b>R\$ 11.800.826,07</b>



## Relatório de Demonstrativo de Investimento Fundos Exclusivos

10.220.247/0001-77

BB PREVIDÊNCIA ATUARIAL FI RENDA FIXA

	Quantidade	Valor em R\$
Disponível		R\$ 1.759,85
CAIXA		R\$ 1.759,85
<b>RENTA FIXA</b>		
<b>Titulos Públicos</b>		<b>R\$ 12.156.710,1</b>
NTN-B 15/05/2035	374,077	R\$ 1.607.156,23
NTN-B 15/08/2030	314,283	R\$ 1.308.733,5
NTN-B 15/05/2055	338,552	R\$ 1.543.043,73
NTN-B 15/08/2040	338,534	R\$ 1.488.370,2
NTN-B 15/08/2028	281,935	R\$ 1.153.734,72
NTN-B 15/05/2045	428,36	R\$ 1.902.432,3
NTN-B 15/08/2050	668,614	R\$ 3.058.048,26
NTN-B 15/08/2026	23,713	R\$ 95.191,15
<b>VALORES A RECEBER</b>		
A Receber		R\$ 14,35
<b>VALORES A PAGAR</b>		
A Pagar		R\$ 135,43
Cotas a Resgatar		R\$ 0
Cotas a Emitir		R\$ 0
<b>PATRIMÔNIO LÍQUIDO</b>		<b>R\$ 12.158.348,87</b>

## Relatório de Demonstrativo de Investimento Fundos Exclusivos

10.220.241/0001-08

BB PREVIDÊNCIA TP FI RENDA FIXA CRÉDITO PRIVADO

	Quantidade	Valor em R\$
Disponível		R\$ 567,88
CAIXA		R\$ 567,88
<b>RENTA FIXA</b>		
<b>Títulos Públicos</b>		<b>R\$ 1.416.674,33</b>
NTN-B 15/08/2026	55,299	R\$ 221.986,7
NTN-B 15/05/2025	59,461	R\$ 232.451,25
NTN-B 15/08/2024	86,219	R\$ 338.511,57
NTN-B 15/05/2023	71,354	R\$ 272.358,96
NTN-B 15/08/2022	29,731	R\$ 113.228,63
NTN-B 15/08/2040	55,793	R\$ 238.137,22
<b>Títulos Privados</b>		<b>R\$ 115.885,95</b>
BRBDCLTRMT3 2026-03-27	0,297	R\$ 58.538,7
BRBDCLTRQ44 2026-06-25	0,297	R\$ 57.347,25
<b>Debêntures</b>		<b>R\$ 537.686,8</b>
BRARTRDBS070 2027-09-15	14,176	R\$ 15.541,85
BRFS31 - BRF S.A. - 20260430 IPCA + 5.5000%	24,409	R\$ 25.986,08
CART22 - CONCESSIONÁRIA AUTO RAPOSO TAVARES S.A. - 20241215 IPCA + 6.0500%	22,001	R\$ 32.629,19
BRCCRODBS0L5 2033-11-15	59,461	R\$ 59.552,76
ERDV17 - ECORODOVIAS CONCESSÕES E SERVIÇOS S.A. - 20250615 IPCA + 7.4438%	59,461	R\$ 74.116,71
ERDV38 - ECORODOVIAS CONCESSÕES E SERVIÇOS S.A. - 20260415 IPCA + 5.5031%	15,906	R\$ 18.170,71
IVIA45 - CONCESSIONÁRIA INTERVIAS S.A. - 20250515 IPCA + 6.7621%	59,461	R\$ 72.557,47
BRLAMEDBS0K5 2030-10-15	10,923	R\$ 13.326,6
BRRENTDBS0K7 2031-03-15	38,65	R\$ 40.825,79
OIBRA2 - OI S.A. - 20350225 80.0000% do DI	50,905	R\$ 57.556,98
BRRIPRDBS030 2031-06-15	29,731	R\$ 30.182,55
SBSPC2 - SABESP - CIA SANEAMENTO BÁSICO ESTADO SÃO PAULO - 20250215 IPCA + 6.0000%	15,192	R\$ 18.869,6
SSED31 - SABER SERVIÇOS EDUCACIONAIS S.A. - 20250815 IPCA + 6.7234%	2,973	R\$ 35.964,43
SULM23 - SUL AMÉRICA S.A. - 20220515 IPCA + 7.4100%	5,946	R\$ 30.255,64
UNDAB2 - UNIDAS S.A. - 20250915 IPCA + 7.3032%	6,172	R\$ 7.327,89
BRUTPSDBS021 2028-04-15	4,555	R\$ 4.822,54
<b>RENTA VARIÁVEL</b>		
<b>Derivativos</b>		<b>R\$ 218,78</b>
BRBMEFDAP330	0,595	R\$ 39,34
BRBMEFDAP1L2	1,189	R\$ 179,44
<b>VALORES A RECEBER</b>		
A Receber		R\$ 4,21
<b>VALORES A PAGAR</b>		
A Pagar		R\$ 34.185,23
Cotas a Resgatar		R\$ 0
Cotas a Emitir		R\$ 0
<b>PATRIMÔNIO LÍQUIDO</b>		<b>R\$ 2.036.852,72</b>



## Relatório de Demonstrativo de Investimento Fundos Exclusivos

RENDA VARIÁVEL		
<b>Ações</b>		R\$ 5.502.204,48
BRVITACNOR0	823,689	R\$ 34.594,95
VIAVAREJO ON N2 - VVAR3	3.720,327	R\$ 58.743,97
WEG ON NM - WEGE3	3.017,385	R\$ 101.655,69
YDUQS PART ON NM - YDUQ3	683,598	R\$ 22.449,37
<b>Derivativos</b>		R\$ -222,6
BRBMEFIBV301	0,348	R\$ -222,6
VALORES A RECEBER		
A Receber		R\$ 19.108,86
VALORES A PAGAR		
A Pagar		R\$ 432,24
Cotas a Resgatar		R\$ 0
Cotas a Emitir		R\$ 0
PATRIMÔNIO LÍQUIDO		R\$ 5.569.725,07

## Relatório de Demonstrativo de Investimento Fundos Exclusivos

### RENDA VARIÁVEL

R\$ 5.502.204,48

Ações		R\$ 59.971,43
GERDAU PN N1 - GGBR4	2.025,378	
INTERMEDICA ON NM - GNDI3	1.209,34	R\$ 102.709,29
GERDAU MET PN N1 - GOAU4	1.407,33	R\$ 19.463,37
GOL PN N2 - GOLL4	292,048	R\$ 6.705,42
HAPVIDA ON NM - HAPV3	2.572,524	R\$ 39.642,6
CIA HERING ON NM - HGTX3	248,824	R\$ 8.512,29
HYPERMARCAS ON NM - HYPE3	877,896	R\$ 30.261,06
IGUATEMI ON NM - IGTA3	171,234	R\$ 6.926,42
IRBBRASIL RE ON NM - IRBR3	2.510,987	R\$ 14.488,39
ITAUSA PN N1 - ITSA4	9.190,238	R\$ 102.471,16
ITAUUNIBANCO PN N1 - ITUB4	9.765,893	R\$ 291.023,6
JBS ON NM - JBSS3	2.792,439	R\$ 81.259,99
BRJHSFACNOR2	580,59	R\$ 4.220,89
KLABIN S/A UNT N2 - KLBN11	1.853,582	R\$ 48.823,35
LOJAS AMERIC ON - LAME3	500,793	R\$ 10.346,38
LOJAS AMERIC PN - LAME4	1.717,263	R\$ 37.058,55
LOCAMERICA ON NM - LCAM3	642,128	R\$ 17.600,72
LIGHT S/A ON NM - LIGT3	748,279	R\$ 11.418,74
LOJAS RENNER ON NM - LREN3	1.931,226	R\$ 85.418,12
BRLWSAACNOR8	877,575	R\$ 23.747,17
M.DIASBRANCO ON NM - MDIA3	5,351	R\$ 174,55
BRMEALACNOR9	511,027	R\$ 2.079,88
MAGAZ LUIZA ON NM - MGLU3	5.435,343	R\$ 114.957,51
MOVIDA ON NM - MOVI3	287,62	R\$ 5.663,23
MARFRIG ON NM - MRFG3	599,319	R\$ 11.470,97
MRV ON NM - MRVE3	588,617	R\$ 9.612,12
MULTIPLAN ON N2 - MULT3	494,131	R\$ 11.612,07
NEOENERGIA ON ATZ NM - NEOE3	456,178	R\$ 7.923,82
GRUPO NATURAON NM - NTCO3	1.815,348	R\$ 103.002,87
P.ACUCAR-CBD ON N1 - PCAR3	238,229	R\$ 9.209,95
PETROBRAS ON - PETR3	7.485,925	R\$ 226.748,65
PETROBRAS PN - PETR4	9.490,941	R\$ 279.318,41
PETRORIO ON NM - PRIO3	1.879,561	R\$ 36.632,65
PORTO SEGURO ON NM - PSSA3	188,625	R\$ 10.085,78
QUALICORP ON NM - QUAL3	560,524	R\$ 16.204,75
RAIADROGASIL ON NM - RADL3	2.128,252	R\$ 52.589,11
RUMO S.A. ON NM - RAIL3	2.448,112	R\$ 46.881,34
RANDON PART PN N1 - RAPT4	350,495	R\$ 4.756,21
LOCALIZA ON NM - RENT3	1.190,317	R\$ 76.180,32
BRS3TEARNPA8	295,646	R\$ 9.921,89
SANTANDER BR UNT N2 - SANB11	850,819	R\$ 34.458,18
SANEPAR UNT N2 - SAPR11	405,343	R\$ 8.418,98
BRSBFGACNOR1	307,686	R\$ 11.772,07
SABESP ON NM - SBSP3	605,901	R\$ 22.163,86
BRSTOCBDR008	3,746	R\$ 1.262,32
SUL AMERICA UNT N2 - SULA11	503,495	R\$ 17.511,56
SUZANO PAPEL ON NM - SUZB3	1.425,416	R\$ 85.254,16
TAESA UNT N2 - TAEE11	299,66	R\$ 11.057,44
TECNISA ON NM - TCSA3	0,401	R\$ 3,38
BRTIMSACNOR5	1.583,407	R\$ 18.256,68
TOTVS ON NM - TOTS3	1.044,795	R\$ 39.336,54
BRUGPAD02OR1	2.778,808	R\$ 111,15
ULTRAPAR ON NM - UGPA3	2.252,744	R\$ 41.427,97
USIMINAS PNA N1 - USIM5	1.032,755	R\$ 19.725,63
VALE ON N1 - VALE3	10.479,845	R\$ 1.186.842,43



## Relatório de Demonstrativo de Investimento Fundos Exclusivos

10.214.125/0001-78

BB PREVIDÊNCIA IBRX FI AÇÕES

	Quantidade	Valor em R\$
Disponível		R\$ 49.066,58
CAIXA		R\$ 49.066,58

### RENTA VARIÁVEL

#### Ações

AMBEV S/A ON - ABEV3		R\$ 5.502.204,48
ALPARGATAS PN N1 - ALPA4	8.762,006	R\$ 149.567,44
ALIANSCA SONAE NM - ALSO3	334,442	R\$ 16.785,62
BRAMARACNOR4	252,838	R\$ 7.342,41
BRASAIACNORO	219,394	R\$ 2.031,58
AZUL PN N2 - AZUL4	278,362	R\$ 24.089,48
B3 ON NM - B3SA3	650,154	R\$ 28.535,27
BRASIL ON NM - BBAS3	12.434,722	R\$ 209.152,03
BRADESCO ON N1 - BBDC3	2.529,207	R\$ 81.263,43
BRADESCO PN N1 - BBDC4	2.526,01	R\$ 55.218,58
BBSEGURIDADE ON NM - BBSE3	8.891,716	R\$ 228.783,85
MINERVA ON NM - BEEF3	1.327,706	R\$ 30.670,01
BANCO INTER UNT N2 - BIDI11	474,907	R\$ 4.449,88
BTGP BANCO UNT - BPAC11	907,005	R\$ 70.555,95
BANCO PAN PN N1 - BPAN4	555,173	R\$ 67.764,4
BRADSPAR PN N1 - BRAP4	670,221	R\$ 16.125,51
PETROBRAS DISTRIB ON - BRDT3	453,422	R\$ 33.702,89
BRF SA ON NM - BRFS3	2.640,75	R\$ 70.455,21
BRASKEM PNA N1 - BRKM5	1.607,527	R\$ 43.933,7
BR MALLS PAR ON NM - BRML3	544,23	R\$ 32.408,89
B2W DIGITAL ON NM - BTOW3	1.932,992	R\$ 19.600,53
CCR SA ON NM - CCRO3	407,831	R\$ 27.022,9
CESP PNB N1 - CESP6	2.249,507	R\$ 30.255,87
CIELO ON NM - CIEL3	366,548	R\$ 8.775,16
CEMIG PN N1 - CMIG4	1.869,929	R\$ 6.806,54
COGNA ON ON NM - COGN3	2.217,936	R\$ 26.903,56
CPFL ENERGIA ON NM - CPFE3	4.960,918	R\$ 21.480,77
COPEL PNB N1 - CPLE6	370,561	R\$ 9.971,8
CARREFOUR BR ON NM - CRFB3	1.145,128	R\$ 6.790,61
COSAN ON NM - CSAN3	722,394	R\$ 15.170,27
COPASA ON NM - CSMG3	2.338,415	R\$ 56.028,42
SID NACIONAL ON - CSNA3	104,346	R\$ 1.616,32
CVC BRASIL OPERADORA AGENCIA VIAGENS S.A - DIREITOS DE SUBSCRIÇÃO	1.284,255	R\$ 56.494,39
CVC BRASIL ON NM - CVCB3	42,233	R\$ 361,94
CYRELA REALT ON NM - CYRE3	338,455	R\$ 9.381,97
DURATEX ON NM - DTEX3	600,657	R\$ 14.019,33
ECORODOVIAS ON NM - ECOR3	544,471	R\$ 12.958,4
ENGIE BRASIL ON NM - EGIE3	338,455	R\$ 4.014,07
ELETOBRAS ON N1 - ELET3	513,033	R\$ 20.085,25
ELETOBRAS PNB N1 - ELET6	727,745	R\$ 31.416,74
EMBRAER ON NM - EMBR3	493,636	R\$ 21.359,61
ENERGIAS BR ON NM - ENBR3	1.481,643	R\$ 27.958,6
ENEVA ON NM - ENEV3	497,649	R\$ 8.798,43
ENERGISA UNT N2 - ENGI11	2.559,146	R\$ 43.454,31
EQUATORIAL ON NM - EQTL3	505,849	R\$ 23.572,58
EZTEC ON NM - EZTC3	2.057,819	R\$ 51.033,9
FLEURY ON NM - FLRY3	218,939	R\$ 6.811,19
	581,928	R\$ 15.083,58

	Quantidade	Valor em R\$
Disponível		R\$ 264.338,86
CAIXA		R\$ 264.338,86
<b>RENTA FIXA</b>		
<b>Títulos Públicos</b>		<b>R\$ 51.735.242</b>
NTN-B 15/08/2050	1.180	R\$ 4.960.859,35
NTN-B 15/08/2024	1.128	R\$ 4.115.768,3
NTN-B 15/05/2023	69	R\$ 242.228,67
NTN-B 15/05/2055	5.374	R\$ 21.051.487,81
NTN-B 15/08/2022	2.139	R\$ 8.146.345,33
NTN-B 15/08/2026	1.751	R\$ 7.029.039
NTN-B 15/05/2045	560	R\$ 2.415.305,85
NTN-B 15/08/2040	510	R\$ 2.197.043,02
NTN-F 01/01/2023	1.500	R\$ 1.577.164,67
<b>Fundos de Investimento</b>		<b>R\$ 30.160.639,65</b>
18.270.776/0001-97 BB PREVIDÊNCIA INFLAÇÃO FI RENDA FIXA	5.073.509,78	R\$ 11.800.826,07
10.220.247/0001-77 BB PREVIDÊNCIA ATUARIAL FI RENDA FIXA	2.403.532,28	R\$ 12.158.348,87
25.244.544/0001-20 BB PREVIDÊNCIA LIQUIDEZ FI RENDA FIXA	2.861.132,23	R\$ 3.836.348,01
34.613.727/0001-66 BB PREVIDÊNCIA TP II FI RENDA FIXA CRÉDITO PRIVADO	310.971,71	R\$ 328.263,98
10.220.241/0001-08 BB PREVIDÊNCIA TP FI RENDA FIXA CRÉDITO PRIVADO	477.321,75	R\$ 2.036.852,72
<b>RENTA VARIÁVEL</b>		
<b>Fundos de Investimento</b>		<b>R\$ 8.686.247,09</b>
10.214.125/0001-78 BB PREVIDÊNCIA IBRX FI AÇÕES	1.948.825,91	R\$ 5.569.725,07
19.160.378/0001-80 BB PREVIDÊNCIA RETORNO TOTAL FI AÇÕES	1.069.262,63	R\$ 2.322.910,13
27.565.843/0001-91 BB PREVIDÊNCIA MÓDULO RV FIC AÇÕES	398.441,05	R\$ 793.611,89
<b>ESTRUTURADO</b>		
<b>Fundos de Investimento Multimercado</b>		<b>R\$ 8.889.679,7</b>
09.605.786/0001-45 BB TOP MULTI ABSOLUTO FI MULTIMERCADO LP	636.500,33	R\$ 2.554.407,38
29.298.975/0001-20 BB PREVIDÊNCIA MÓDULO MULTIMERCADO FIC MULTIMERCADO	5.312.801,34	R\$ 6.335.272,32
<b>EXTERIOR</b>		
<b>Fundos de Investimento no Exterior</b>		<b>R\$ 1.771.089,46</b>
38.110.528/0001-96 BB AÇÕES BRL UNIVERSAL BRANDS INVESTIMENTO NO EXTERIOR	318.434,35	R\$ 343.367,51
17.413.636/0001-68 BB GLOBAL SELECT EQUITY INVESTIMENTO NO EXTERIOR FI MULTIMER	141.302,79	R\$ 712.150,33
17.431.816/0001-72 BB SCHRODER INVESTIMENTO NO EXTERIOR FI MULTIMERCADO	145.633,09	R\$ 715.571,62
<b>VALORES A RECEBER</b>		
A Receber		R\$ 0
<b>VALORES A PAGAR</b>		
A Pagar		R\$ 59.516,79
<b>PATRIMÔNIO LÍQUIDO</b>		<b>R\$ 101.447.719,97</b>



## Relatório de Demonstrativo de Investimento Fundos Exclusivos

34.613.727/0001-66

BB PREVIDÊNCIA TP II FI RENDA FIXA CRÉDITO PRIVADO

	Quantidade	Valor em R\$
Disponível		R\$ 1.762,51
CAIXA		R\$ 1.762,51
<b>RENDA FIXA</b>		
<b>Titulos Públicos</b>		<b>R\$ 451.352,3</b>
NTN-B 15/08/2040	105,746	R\$ 451.352,3
<b>Fundos de Investimento</b>		<b>R\$ 72.781,86</b>
35.818.950/0001-02 BR ELETRO FIDC SÊNIOR	93,564	R\$ 72.781,86
<b>Titulos Privados</b>		<b>R\$ 1.597.843,65</b>
DPGE BCO BMG SA	0,225	R\$ 232.645,28
BRBONSDP07D8 2022-09-22	0,075	R\$ 76.897,37
DPGE BRB BCO BRASILIA SA	0,112	R\$ 116.935,85
DPGE HAITONG BANCO INVESTIMENTO BRASIL SA	168,415	R\$ 175.694,83
BRBMEBDP1119 2022-06-01	0,019	R\$ 18.777,62
BRBMTNDP04I6 2022-09-23	0,094	R\$ 96.214,34
BRBMTNDP05L7 2023-04-20	0,056	R\$ 56.765,35
BRBMTNDP05M5 2023-05-12	0,019	R\$ 18.838,57
BRSFSADP08C7 2022-09-09	0,206	R\$ 211.557,54
LETRA FINANCEIRA BCO ALFA INVEST SA	0,936	R\$ 194.587,01
BRDAYCLFNJ62 2024-06-03	0,187	R\$ 187.947,22
BRBPACLFIZ62 2023-06-14	0,468	R\$ 94.380,72
BRPRBCLFI982 2022-08-08	0,468	R\$ 97.591,2
BRYAHALFIOI3 2024-05-13	0,187	R\$ 19.010,74
<b>Debêntures</b>		<b>R\$ 366.810,67</b>
BRB3SADBS032 2024-08-14	18,713	R\$ 192.431,39
BRCEABDBS011 2025-05-20	5,558	R\$ 5.584,54
BRCYREDBS090 2026-05-17	7,017	R\$ 7.061,18
BRDIRRDBS010 2025-09-21	20,491	R\$ 21.315,93
BRITSADBS036 2027-06-15	119,35	R\$ 119.376,14
BRLCAMDBSOP6 2028-05-20	5,614	R\$ 5.635,5
BRRIPRDBS022 2024-06-15	17,384	R\$ 17.405,98
<b>VALORES A RECEBER</b>		
A Receber		R\$ 9,07
<b>VALORES A PAGAR</b>		
A Pagar		R\$ 86,66
Cotas a Resgatar		R\$ 0
Cotas a Emitir		R\$ 0
<b>PATRIMÔNIO LÍQUIDO</b>		<b>R\$ 2.492.473,39</b>

## Relatório de Demonstrativo de Investimento Fundos Exclusivos

29.298.975/0001-20 BB PREVIDÊNCIA MÓDULO MULTIMERCADO FIC MULTIMERCADO

	Quantidade	Valor em R\$
		R\$ 572,23
Disponível		R\$ 572,23
CAIXA		
<b>RENTA FIXA</b>		
		R\$ 65.988
Fundos de Investimento		R\$ 65.988
03.504.023/0001-21 BB TOP PRINCIPAL FI RENDA FIXA REFERENCIADO DI LP	5.602,434	
<b>ESTRUTURADO</b>		
		R\$ 5.136.397,73
Fundos de Investimento Multimercado		
18.525.868/0001-70 OCCAM LONG BIASED FIC MULTIMERCADO	81.668,089	R\$ 228.979,01
12.430.199/0001-77 NAVI LONG SHORT FIC MULTIMERCADO	55.462,868	R\$ 179.169,27
29.733.915/0001-98 BAHIA AM MARAÚ BB FIC MULTIMERCADO	272.777,539	R\$ 312.435,19
29.762.315/0001-58 KINEA ATLAS II FI MULTIMERCADO	385.641,368	R\$ 630.661,81
29.994.389/0001-10 SPACEX FIC MULTIMERCADO	343.342,144	R\$ 412.241,75
30.507.672/0001-59 KAPITALO ZETA BB FIC MULTIMERCADO	429.271,334	R\$ 521.719,59
32.892.954/0001-42 ABSOLUTE VERTEX 30 BB FIC MULTIMERCADO	372.531,559	R\$ 416.293,16
34.081.172/0001-59 NAVI LS BB FIC MULTIMERCADO	324.304,977	R\$ 347.486,13
34.808.989/0001-86 VERDE AM BB60 FIC MULTIMERCADO	579.064,813	R\$ 635.881,55
35.343.900/0001-16 LEGACY CAPITAL BB FIC MULTIMERCADO	320.355,825	R\$ 361.441,68
35.618.055/0001-44 ABSOLUTE ALPHA MARB FIC MULTIMERCADO	238.555,666	R\$ 261.930,35
36.181.728/0001-04 TRUXT BB LONG BIAS FIC MULTIMERCADO	108.881,982	R\$ 137.573,89
36.986.717/0001-00 GENOA CAPITAL RADAR BB FIC MULTIMERCADO	645.809,946	R\$ 690.584,34
<b>VALORES A RECEBER</b>		
A Receber		R\$ 7,26
<b>VALORES A PAGAR</b>		
A Pagar		R\$ 1.369,22
Cotas a Resgatar		R\$ 0
Cotas a Emitir		R\$ 0
<b>PATRIMÔNIO LÍQUIDO</b>		<b>R\$ 5.201.595,99</b>



## Relatório de Demonstrativo de Investimento Fundos Exclusivos

27.565.843/0001-91 BB PREVIDÊNCIA MÓDULO RV FIC AÇÕES

	Quantidade	Valor em R\$
Disponível		
CAIXA		R\$ 420,96
<b>RENTA FIXA</b>		
<b>Fundos de Investimento</b>		
01.608.573/0001-65 BB TOP FI RENDA FIXA CURTO PRAZO	2.282,752	R\$ 34.723,69
R\$ 34.723,69		
<b>RENTA VARIÁVEL</b>		
<b>Fundos de Investimento</b>		
15.862.830/0001-03 APEX AÇÕES 30 FIC AÇÕES		R\$ 2.974.614,55
32.386.727/0001-45 OCEANA VALOR 30 DBB FIC AÇÕES	47.995,415	R\$ 125.646,15
26.277.595/0001-10 TRUXT I VALOR INSTITUCIONAL FIC AÇÕES	390.750,016	R\$ 545.458,29
16.565.056/0001-23 SPX APACHE FIC AÇÕES	182.176,951	R\$ 469.449,67
26.718.169/0001-75 XP INVESTOR 30 FIC AÇÕES	56.236,445	R\$ 178.142,62
34.659.901/0001-01 NAVI INSTITUCIONAL II FIC AÇÕES	80.428,73	R\$ 173.989,79
20.658.576/0001-58 MOAT CAPITAL FIC AÇÕES	420.497,835	R\$ 488.877,05
26.768.800/0001-40 LEBLON AÇÕES II FIC AÇÕES	50.058,349	R\$ 211.698,03
34.096.221/0001-27 CONSTELLATION BB FIC AÇÕES	1.101,33	R\$ 254.287,68
35.704.405/0001-95 BRASIL CAPITAL BB 30 FIC AÇÕES	212.233,263	R\$ 297.151,1
	134.096,41	R\$ 229.914,17
<b>VALORES A RECEBER</b>		
A Receber		R\$ 5,26
<b>VALORES A PAGAR</b>		
A Pagar		R\$ 129,8
Cotas a Resgatar		R\$ 0
Cotas a Emitir		R\$ 0
<b>PATRIMONIO LÍQUIDO</b>		
		R\$ 3.009.634,66

## Relatório de Demonstrativo de Investimento Fundos Exclusivos

25.244.544/0001-20

BB PREVIDÊNCIA LIQUIDEZ FI RENDA FIXA

	Quantidade	Valor em R\$
Disponível		R\$ 1.446,18
CAIXA		R\$ 1.446,18

### RENDA FIXA

	Quantidade	Valor em R\$
<b>Titulos Públicos</b>		<b>R\$ 8.437.543,35</b>
LFT 01/09/2025	31,5	R\$ 339.452,96
BRSTNCLF1R66 2022-03-01	31,5	R\$ 342.972,88
LTN 01/04/2022	157.501	R\$ 150.367,66
BRSTNCLTN7R3 2021-10-01	157.501	R\$ 155.567,44
NTN-B 15/08/2022	157.501	R\$ 599.840,22
NTN-F 01/01/2023	787.505	R\$ 855.168,47
NTN-B 15/08/2040	1.404.358	R\$ 5.994.173,71

	Quantidade	Valor em R\$
<b>Titulos Privados</b>		<b>R\$ 1.410.477,95</b>
DPGE BRB BCO BRASILIA SA	0,189	R\$ 196.844,02
DPGE HAITONG BANCO INVESTIMENTO BRASIL SA	15,75	R\$ 16.430,89
BRBMEBDP1135 2022-06-01	0,016	R\$ 47.413,98
DPGE BCO MERCEDES BENZ BRASIL SA	252,002	R\$ 263.776,21
BRBMTNDP05L7 2023-04-20	0,047	R\$ 47.777,99
LETRA FINANCEIRA BCO ABC BRASIL SA	0,158	R\$ 34.110,51
LETRA FINANCEIRA BCO ABC BRASIL SA	0,158	R\$ 34.054,03
LETRA FINANCEIRA BCO ABC BRASIL SA	0,158	R\$ 33.304,93
LETRA FINANCEIRA BCO ABC BRASIL SA	0,788	R\$ 163.878,69
LETRA FINANCEIRA BCO ALFA INVEST SA	0,394	R\$ 82.474,05
LETRA FINANCEIRA BCO ALFA INVEST SA	0,394	R\$ 83.790,66
LETRA FINANCEIRA BCO BRADESCO SA	0,158	R\$ 86.609,99
LETRA FINANCEIRA BCO BRADESCO SA	0,473	R\$ 102.826,68
LETRA FINANCEIRA BCO TOYOTA BRASIL SA	0,394	R\$ 83.141,96
LETRA FINANCEIRA BCO VOLKSWAGEN SA	0,394	R\$ 83.202,05
BRBVKWLF1Y6 2024-05-31	0,63	R\$ 31.672,03
BRYAHALFI0H5 2023-05-22	0,189	R\$ 19.169,28

### RENDA VARIÁVEL

	Quantidade	Valor em R\$
<b>Derivativos</b>		<b>R\$ 1.061,9</b>
DI DE 1 DIA - F23	7,875	R\$ 976,59
DI DE 1 DIA - F24	1,575	R\$ 0
DI DE 1 DIA - J22	1,575	R\$ 85,32

### VALORES A RECEBER

A Receber	R\$ 12,59
-----------	-----------

### VALORES A PAGAR

A Pagar	R\$ 151,84
Cotas a Resgatar	R\$ 0
Cotas a Emitir	R\$ 0

### PATRIMÔNIO LÍQUIDO

R\$ 9.850.390,13



## Relatório de Demonstrativo de Investimento Fundos Exclusivos

19.160.378/0001-80

BB PREVIDÊNCIA RETORNO TOTAL FI AÇÕES

	Quantidade	Valor em R\$
Disponível		R\$ 290.343,88
CAIXA		R\$ 290.343,88

### RENDA VARIÁVEL

Ações		R\$ 2.758.644,63
BRADESCO PN N1 - BBDC4	3.351,843	R\$ 86.242,92
BRBBOVCTF001	1.866,836	R\$ 120.989,64
BANCO INTER UNT N2 - BIDI11	2.669,033	R\$ 207.624,1
BTGP BANCO UNT - BPAC11	1.605,928	R\$ 196.019,62
BRASKEM PNA N1 - BRKM5	2.214,997	R\$ 131.903,06
SID NACIONAL ON - CSNA3	3.527,751	R\$ 155.185,78
GERDAU PN N1 - GGBR4	3.055,437	R\$ 90.471,48
JBS ON NM - JBSS3	3.650,709	R\$ 106.235,62
KLABIN S/A UNT N2 - KLBN11	4.968,534	R\$ 130.871,17
LOJAS RENNER ON NM - LREN3	4.458,195	R\$ 197.185,94
MULTIPLAN ON N2 - MULT3	5.694,927	R\$ 133.830,79
GRUPO NATURAON NM - NTCO3	1.397,483	R\$ 79.293,17
PETRORIO ON NM - PRIO3	1.729,996	R\$ 33.717,63
PORTO SEGURO ON NM - PSSA3	1.894,779	R\$ 101.313,83
RUMO S.A. ON NM - RAIL3	4.691,932	R\$ 89.850,51
BRRDORACNOR8	1.324,098	R\$ 91.402,51
SANTANDER BR UNT N2 - SANB11	3.816,047	R\$ 154.549,89
BRSBFGACNOR1	3.329,076	R\$ 127.370,45
TOTVS ON NM - TOTS3	3.512,613	R\$ 132.249,88
VALE ON N1 - VALE3	1.634,969	R\$ 185.160,22
VIAVAREJO ON N2 - VVAR3	13.120,736	R\$ 207.176,43
<b>Derivativos</b>		<b>R\$ -1.121,16</b>
BRBMEFIBV301	1,752	R\$ -1.121,16

### VALORES A RECEBER

A Receber	R\$ 277.371,18
-----------	----------------

### VALORES A PAGAR

A Pagar	R\$ 287.258,63
---------	----------------

Cotas a Resgatar	R\$ 0
------------------	-------

Cotas a Emitir	R\$ 0
----------------	-------

### PATRIMÔNIO LÍQUIDO

R\$ 3.037.979,91

## Relatório de Demonstrativo de Investimento Fundos Exclusivos

18.270.776/0001-97

BB PREVIDÊNCIA INFLAÇÃO FI RENDA FIXA

	Quantidade	Valor em R\$
Disponível		R\$ 1.344,76
CAIXA		R\$ 1.344,76

### RENDA FIXA

		R\$ 11.543.809,46
<b>Titulos Públicos</b>		
NTN-B 15/08/2022	768,794	R\$ 2.927.940,74
NTN-B 15/08/2024	796,285	R\$ 3.126.367,63
NTN-B 15/05/2025	383,979	R\$ 1.501.086,08
NTN-B 15/05/2023	781,776	R\$ 2.984.067,94
NTN-B 15/08/2026	240,617	R\$ 965.910,72
NTN-B 15/08/2040	9,005	R\$ 38.436,35

### VALORES A RECEBER

A Receber		R\$ 11,52
-----------	--	-----------

### VALORES A PAGAR

A Pagar		R\$ 137,66
Cotas a Resgatar		R\$ 0
Cotas a Emitir		R\$ 0

### PATRIMÔNIO LÍQUIDO

R\$ 11.545.028,08



## Relatório de Demonstrativo de Investimento Fundos Exclusivos

10.220.247/0001-77

BB PREVIDÊNCIA ATUARIAL FI RENDA FIXA

	Quantidade	Valor em R\$
Disponível		R\$ 200,19
CAIXA		R\$ 200,19
<b>RENTA FIXA</b>		
<b>Titulos Públicos</b>		<b>R\$ 1.382.907,46</b>
NTN-B 15/05/2035	42,554	R\$ 182.824,82
NTN-B 15/08/2030	35,752	R\$ 148.877,23
NTN-B 15/05/2055	38,513	R\$ 175.531,59
NTN-B 15/08/2040	38,511	R\$ 169.312,11
NTN-B 15/08/2028	32,072	R\$ 131.245,08
NTN-B 15/05/2045	48,729	R\$ 216.414,46
NTN-B 15/08/2050	76,059	R\$ 347.873,54
NTN-B 15/08/2026	2,698	R\$ 10.828,63
<b>VALORES A RECEBER</b>		
A Receber		R\$ 1,63
<b>VALORES A PAGAR</b>		
A Pagar		R\$ 15,41
Cotas a Resgatar		R\$ 0
Cotas a Emitir		R\$ 0
<b>PATRIMÔNIO LÍQUIDO</b>		<b>R\$ 1.383.093,88</b>

## Relatório de Demonstrativo de Investimento Fundos Exclusivos

10.220.241/0001-08

BB PREVIDÊNCIA TP FI RENDA FIXA CRÉDITO PRIVADO

	Quantidade	Valor em R\$
Disponível		R\$ 1.398,48
CAIXA		R\$ 1.398,48

RENDA FIXA		
		R\$ 3.488.785,86
<b>Titulos Públicos</b>		
NTN-B 15/08/2026	136,183	R\$ 546.677,57
NTN-B 15/05/2025	146,433	R\$ 572.448,17
NTN-B 15/08/2024	212,328	R\$ 833.638,58
NTN-B 15/05/2023	175,719	R\$ 670.727,26
NTN-B 15/08/2022	73,216	R\$ 278.843,5
NTN-B 15/08/2040	137,398	R\$ 586.450,79
		R\$ 285.387,58
<b>Titulos Privados</b>		
BRBBDCLTRMT3 2026-03-27	0,732	R\$ 144.160,86
BRBBDCLTRQ44 2026-06-25	0,732	R\$ 141.226,72
		R\$ 1.324.139,27
<b>Debêntures</b>		
BRARTRDBS070 2027-09-15	34,91	R\$ 38.274,28
BRFS31 - BRF S.A. - 20260430 IPCA + 5.5000%	60,111	R\$ 63.994,87
CART22 - CONCESSIONÁRIA AUTO RAPOSO TAVARES S.A. - 20241215 IPCA + 6.0500%	54,18	R\$ 80.354,56
BRCCRODBS0L5 2033-11-15	146,433	R\$ 146.658,15
ERDV17 - ECORODOVIAS CONCESSÕES E SERVIÇOS S.A. - 20250615 IPCA + 7.4438%	146,433	R\$ 182.524,19
ERDV38 - ECORODOVIAS CONCESSÕES E SERVIÇOS S.A. - 20260415 IPCA + 5.5031%	39,171	R\$ 44.748,27
IVIA45 - CONCESSIONÁRIA INTERVIAS S.A. - 20250515 IPCA + 6.7621%	146,433	R\$ 178.684,31
BRLAMEDBS0K5 2030-10-15	26,9	R\$ 32.818,88
BRRENTDBS0K7 2031-03-15	95,181	R\$ 100.540
OIBRA2 - OI S.A. - 20350225 80.0000% do DI	125,361	R\$ 141.743,21
BRRIPRDBS030 2031-06-15	73,216	R\$ 74.329,32
SBSPC2 - SABESP - CIA SANEAMENTO BÁSICO ESTADO SÃO PAULO - 20250215 IPCA + 6.0000%	37,414	R\$ 46.469,4
SSD31 - SABER SERVIÇOS EDUCACIONAIS S.A. - 20250815 IPCA + 6.7234%	7,322	R\$ 88.568,14
SULM23 - SUL AMÉRICA S.A. - 20220515 IPCA + 7.4100%	14,643	R\$ 74.509,33
UNDAB2 - UNIDAS S.A. - 20250915 IPCA + 7.3032%	15,2	R\$ 18.046,1
BRUTPSDBS021 2028-04-15	11,217	R\$ 11.876,27

RENDA VARIÁVEL		
		R\$ 538,79
<b>Derivativos</b>		
BRBMEFDAP330	1,464	R\$ 96,88
BRBMEFDAP1L2	2,929	R\$ 441,91

VALORES A RECEBER		R\$ 10,36
A Receber		
VALORES A PAGAR		R\$ 84.186,57
A Pagar		
Cotas a Resgatar		R\$ 0
Cotas a Emitir		R\$ 0
PATRIMÔNIO LÍQUIDO		R\$ 5.016.073,78



## Relatório de Demonstrativo de Investimento Fundos Exclusivos

RENDA VARIÁVEL		
<b>Ações</b>		
BRVIVTACNOR0		R\$ 5.596.306,19
VIAVAREJO ON N2 - VVAR3	837,776	R\$ 35.186,61
WEG ON NM - WEGE3	3.783,954	R\$ 59.748,64
YDUQS PART ON NM - YDUQ3	3.068,99	R\$ 103.394,26
	695,29	R\$ 22.833,31
<b>Derivativos</b>		
BRBMEFIBV301		R\$ -226,41
	0,354	R\$ -226,41
<b>VALORES A RECEBER</b>		
A Receber		R\$ 19.435,67
<b>VALORES A PAGAR</b>		
A Pagar		R\$ 439,64
Cotas a Resgatar		R\$ 0
Cotas a Emitir		R\$ 0
<b>PATRIMÔNIO LÍQUIDO</b>		
		R\$ 5.664.981,56

## Relatório de Demonstrativo de Investimento Fundos Exclusivos

### RENDA VARIÁVEL

Ações		R\$ 5.596.306,19
GERDAU PN N1 - GGBR4	2.060,017	R\$ 60.997,1
INTERMEDICA ON NM - GNDI3	1.230,023	R\$ 104.465,88
GERDAU MET PN N1 - GOAU4	1.431,399	R\$ 19.796,24
GOL PN N2 - GOLL4	297,042	R\$ 6.820,09
HAPVIDA ON NM - HAPV3	2.616,521	R\$ 40.320,58
CIA HERING ON NM - HGTX3	253,08	R\$ 8.657,87
HYPERMARCAS ON NM - HYPE3	892,91	R\$ 30.778,6
IGUATEMI ON NM - IGTA3	174,163	R\$ 7.044,88
IRBBRASIL RE ON NM - IRBR3	2.553,931	R\$ 14.736,18
ITAUSA PN N1 - ITSA4	9.347,415	R\$ 104.223,68
ITAUUNIBANCO PN N1 - ITUB4	9.932,914	R\$ 296.000,84
JBS ON NM - JBSS3	2.840,197	R\$ 82.649,74
BRJHSFACNOR2	590,52	R\$ 4.293,08
KLABIN S/A UNT N2 - KLBN11	1.885,283	R\$ 49.658,35
LOJAS AMERIC ON - LAME3	509,358	R\$ 10.523,33
LOJAS AMERIC PN - LAME4	1.746,633	R\$ 37.692,34
LOCAMERICA ON NM - LCAM3	653,11	R\$ 17.901,74
LIGHT S/A ON NM - LIGT3	761,077	R\$ 11.614,03
LOJAS RENNER ON NM - LREN3	1.964,255	R\$ 86.878,98
BRLWSAACNOR8	892,583	R\$ 24.153,3
M.DIASBRANCO ON NM - MDIA3	5,443	R\$ 177,54
BRMEALACNOR9	519,766	R\$ 2.115,45
MAGAZ LUIZA ON NM - MGLU3	5.528,302	R\$ 116.923,58
MOVIDA ON NM - MOVI3	292,539	R\$ 5.760,09
MARFRIG ON NM - MRFG3	609,569	R\$ 11.667,15
MRV ON NM - MRVE3	598,684	R\$ 9.776,51
MULTIPLAN ON N2 - MULT3	502,582	R\$ 11.810,67
NEOENERGIA ON ATZ NM - NEOE3	463,98	R\$ 8.059,33
GRUPO NATURAON NM - NTCO3	1.846,396	R\$ 104.764,48
P.ACUCAR-CBD ON N1 - PCAR3	242,304	R\$ 9.367,46
PETROBRAS ON - PETR3	7.613,953	R\$ 230.626,63
PETROBRAS PN - PETR4	9.653,261	R\$ 284.095,46
PETRORIO ON NM - PRIO3	1.911,707	R\$ 37.259,16
PORTO SEGURO ON NM - PSSA3	191,851	R\$ 10.258,27
QUALICORP ON NM - QUAL3	570,11	R\$ 16.481,89
RAIADROGASIL ON NM - RADL3	2.164,65	R\$ 53.488,51
RUMO S.A. ON NM - RAIL3	2.489,981	R\$ 47.683,13
RANDON PART PN N1 - RAPT4	356,489	R\$ 4.837,56
LOCALIZA ON NM - RENT3	1.210,675	R\$ 77.483,19
BRS3TEARNPA8	300,703	R\$ 10.091,58
SANTANDER BR UNT N2 - SANB11	865,37	R\$ 35.047,5
SANEPAR UNT N2 - SAPR11	412,275	R\$ 8.562,96
BRSBFGACNOR1	312,948	R\$ 11.973,41
SABESP ON NM - SBSP3	616,263	R\$ 22.542,92
BRSTOCBDR008	3,81	R\$ 1.283,9
SUL AMERICA UNT N2 - SULA11	512,106	R\$ 17.811,05
SUZANO PAPEL ON NM - SUZB3	1.449,795	R\$ 86.712,22
TAESA UNT N2 - TAEE11	304,785	R\$ 11.246,55
TECNISA ON NM - TCSA3	0,408	R\$ 3,44
BRTIMSACNOR5	1.610,487	R\$ 18.568,91
TOTVS ON NM - TOTS3	1.062,664	R\$ 40.009,3
BRUGPAD02OR1	2.826,332	R\$ 113,05
ULTRAPAR ON NM - UGPA3	2.291,272	R\$ 42.136,49
USIMINAS PNA N1 - USIM5	1.050,418	R\$ 20.062,99
VALE ON N1 - VALE3	10.659,077	R\$ 1.207.140,46



## Relatório de Demonstrativo de Investimento Fundos Exclusivos

10.214.125/0001-78

BB PREVIDÊNCIA IBRX FI AÇÕES

	Quantidade	Valor em R\$
Disponível		R\$ 49.905,74
CAIXA		R\$ 49.905,74

### RENDA VARIÁVEL

Ações		R\$ 5.596.306,19
AMBEV S/A ON - ABEV3	8.911,859	R\$ 152.125,43
ALPARGATAS PN N1 - ALPA4	340,161	R\$ 17.072,7
ALIANSCOE SONEAE NM - ALSO3	257,162	R\$ 7.467,98
BRAMARACNOR4	223,146	R\$ 2.066,33
BRASAIACNOR0	283,123	R\$ 24.501,47
AZUL PN N2 - AZUL4	661,274	R\$ 29.023,3
B3 ON NM - B3SA3	12.647,388	R\$ 212.729,06
BRASIL ON NM - BBAS3	2.572,463	R\$ 82.653,24
BRADERCO ON N1 - BBDC3	2.569,211	R\$ 56.162,95
BRADERCO PN N1 - BBDC4	9.043,787	R\$ 232.696,64
BBSEGURIDADE ON NM - BBSE3	1.350,413	R\$ 31.194,54
MINERVA ON NM - BEEF3	483,029	R\$ 4.525,98
BANCO INTER UNT N2 - BIDI11	922,517	R\$ 71.762,63
BTGP BANCO UNT - BPAC11	564,668	R\$ 68.923,35
BANCO PAN PN N1 - BPAN4	681,683	R\$ 16.401,3
BRADERPAR PN N1 - BRAP4	461,177	R\$ 34.279,29
PETROBRAS DISTRIB ON - BRDT3	2.685,914	R\$ 71.660,18
BRF SA ON NM - BRFS3	1.635,019	R\$ 44.685,08
BRASKEM PNA N1 - BRKM5	553,538	R\$ 32.963,17
BR MALLS PAR ON NM - BRML3	1.966,051	R\$ 19.935,75
B2W DIGITAL ON NM - BTOW3	414,806	R\$ 27.485,07
CCR SA ON NM - CCRO3	2.287,979	R\$ 30.773,32
CESP PNB N1 - CESP6	372,817	R\$ 8.925,23
CIELO ON NM - CIEL3	1.901,91	R\$ 6.922,95
CEMIG PN N1 - CMIG4	2.255,868	R\$ 27.363,68
COGNA ON ON NM - COGN3	5.045,762	R\$ 21.848,15
CPFL ENERGIA ON NM - CPFE3	376,899	R\$ 10.142,34
COPEL PNB N1 - CPLE6	1.164,712	R\$ 6.906,74
CARREFOUR BR ON NM - CRFB3	734,748	R\$ 15.429,72
COSAN ON NM - CSAN3	2.378,408	R\$ 56.986,65
COPASA ON NM - CSMG3	106,13	R\$ 1.643,96
SID NACIONAL ON - CSNA3	1.306,219	R\$ 57.460,59
CVC BRASIL OPERADORA AGENCIA VIAGENS S.A - DIREITOS DE SUBSCRIÇÃO	42,956	R\$ 368,13
CVC BRASIL ON NM - CVCB3	344,243	R\$ 9.542,42
CYRELA REALT ON NM - CYRE3	610,93	R\$ 14.259,1
DURATEX ON NM - DTEX3	553,783	R\$ 13.180,03
ECORODOVIAS ON NM - ECOR3	344,243	R\$ 4.082,72
ECORODOVIAS ON NM - ECOR3	521,807	R\$ 20.428,76
ENGIE BRASIL ON NM - EGIE3	740,191	R\$ 31.954,05
ELETRONBRAS ON N1 - ELET3	502,078	R\$ 21.724,92
ELETRONBRAS PNB N1 - ELET6	1.506,983	R\$ 28.436,76
EMBRAER ON NM - EMBR3	506,16	R\$ 8.948,91
ENERGIAS BR ON NM - ENBR3	2.602,914	R\$ 44.197,48
ENEVA ON NM - ENEV3	514,501	R\$ 23.975,74
ENERGISA UNT N2 - ENGI11	2.093,013	R\$ 51.906,71
EQUATORIAL ON NM - EQTL3	222,683	R\$ 6.927,67
EZTEC ON NM - EZTC3	591,881	R\$ 15.341,55
FLEURY ON NM - FLRY3		

	Quantidade	Valor em R\$
Disponível		R\$ 0
CAIXA		R\$ 0
<b>RENDA FIXA</b>		
<b>Titulos Públicos</b>		<b>R\$ 39.682.793</b>
NTN-B 15/05/2023	273	R\$ 1.042.050,72
NTN-B 15/08/2026	150	R\$ 602.144,98
NTN-B 15/05/2045	1.614	R\$ 7.149.354,91
NTN-B 15/08/2050	2.102	R\$ 9.604.037,4
NTN-B 15/05/2055	2.048	R\$ 9.334.939,21
NTN-C 01/01/2031	1.062	R\$ 10.781.061,47
NTN-B 15/08/2022	307	R\$ 1.169.204,31
<b>Fundos de Investimento</b>		<b>R\$ 30.287.059,26</b>
18.270.776/0001-97 BB PREVIDÊNCIA INFLAÇÃO FI RENDA FIXA	4.963.534,97	R\$ 11.545.028,08
10.220.247/0001-77 BB PREVIDÊNCIA ATUARIAL FI RENDA FIXA	273.417,95	R\$ 1.383.093,88
10.220.241/0001-08 BB PREVIDÊNCIA TP FI RENDA FIXA CRÉDITO PRIVADO	1.175.480,72	R\$ 5.016.073,78
25.244.544/0001-20 BB PREVIDÊNCIA LIQUIDEZ FI RENDA FIXA	7.346.379,59	R\$ 9.850.390,13
34.613.727/0001-66 BB PREVIDÊNCIA TP II FI RENDA FIXA CRÉDITO PRIVADO	2.361.175,06	R\$ 2.492.473,39
<b>RENDA VARIÁVEL</b>		
<b>Fundos de Investimento</b>		<b>R\$ 11.712.596,13</b>
19.160.378/0001-80 BB PREVIDÊNCIA RETORNO TOTAL FI AÇÕES	1.398.417,59	R\$ 3.037.979,91
10.214.125/0001-78 BB PREVIDÊNCIA IBRX FI AÇÕES	1.982.155,8	R\$ 5.664.981,56
27.565.843/0001-91 BB PREVIDÊNCIA MÓDULO RV FIC AÇÕES	1.511.018,2	R\$ 3.009.634,66
<b>ESTRUTURADO</b>		
<b>Fundos de Investimento Multimercado</b>		<b>R\$ 8.761.158,14</b>
12.987.909/0001-64 BB NOVOS NEGÓCIOS FIC MULTIMERCADO	429.370,28	R\$ 537.919,54
09.605.786/0001-45 BB TOP MULTI ABSOLUTO FI MULTIMERCADO LP	752.924,74	R\$ 3.021.642,61
29.298.975/0001-20 BB PREVIDÊNCIA MÓDULO MULTIMERCADO FIC MULTIMERCADO	4.362.092,85	R\$ 5.201.595,99
<b>EXTERIOR</b>		
<b>Fundos de Investimento no Exterior</b>		<b>R\$ 2.388.924,15</b>
17.431.816/0001-72 BB SCHRODER INVESTIMENTO NO EXTERIOR FI MULTIMERCADO	196.337,74	R\$ 964.710,15
17.413.636/0001-68 BB GLOBAL SELECT EQUITY INVESTIMENTO NO EXTERIOR FI MULTIMER	190.126,26	R\$ 958.215,24
38.110.528/0001-96 BB AÇÕES BRL UNIVERSAL BRANDS INVESTIMENTO NO EXTERIOR	432.160,91	R\$ 465.998,76
<b>VALORES A RECEBER</b>		
A Receber		R\$ 0
<b>VALORES A PAGAR</b>		
A Pagar		R\$ 38.356,3
<b>PATRIMÔNIO LÍQUIDO</b>		<b>R\$ 92.794.174,38</b>



## Relatório de Demonstrativo de Investimento Fundos Exclusivos

34.613.727/0001-66

BB PREVIDÊNCIA TP II FI RENDA FIXA CRÉDITO PRIVADO

	Quantidade	Valor em R\$
Disponível		R\$ 66,58
CAIXA		R\$ 66,58
<b>RENDA FIXA</b>		
<b>Titulos Públicos</b>		
NTN-B 15/08/2040	3,995	R\$ 17.050,1
<b>Fundos de Investimento</b>		
35.818.950/0001-02 BR ELETRO FIDC SÊNIOR	3,534	R\$ 2.749,38
<b>Titulos Privados</b>		
DPGE BCO BMG SA		R\$ 60.359,48
BRBONSDP07D8 2022-09-22	0,008	R\$ 8.788,31
DPGE BRB BCO BRASILIA SA	0,003	R\$ 2.904,84
DPGE HAITONG BANCO INVESTIMENTO BRASIL SA	0,004	R\$ 4.417,32
BRBMEBDP1119 2022-06-01	6,362	R\$ 6.636,98
BRBMTNDP04I6 2022-09-23	0,001	R\$ 709,34
BRBMTNDP05L7 2023-04-20	0,004	R\$ 3.634,55
BRBMTNDP05M5 2023-05-12	0,002	R\$ 2.144,34
BRSFSADP08C7 2022-09-09	0,001	R\$ 711,64
LETRA FINANCEIRA BCO ALFA INVEST SA	0,008	R\$ 7.991,71
BRDAYCLFNJ62 2024-06-03	0,035	R\$ 7.350,64
BRBPACLFIZ62 2023-06-14	0,007	R\$ 7.099,82
BRPRBCLFI982 2022-08-08	0,018	R\$ 3.565,29
BRYAHALFI0I3 2024-05-13	0,018	R\$ 3.686,56
<b>Debêntures</b>		
BRB3SADBS032 2024-08-14	0,007	R\$ 718,14
BRCEABDBS011 2025-05-20	0,707	R\$ 7.269,21
BRCYREDBS090 2026-05-17	0,21	R\$ 210,96
BRDIRRDBS010 2025-09-21	0,265	R\$ 266,74
BRITSADBS036 2027-06-15	0,774	R\$ 805,22
BRLCAMDBS0P6 2028-05-20	4,509	R\$ 4.509,5
BRRIPRDBS022 2024-06-15	0,212	R\$ 212,88
	0,657	R\$ 657,52
<b>VALORES A RECEBER</b>		
A Receber		R\$ 0,34
<b>VALORES A PAGAR</b>		
A Pagar		R\$ 3,27
Cotas a Resgatar		R\$ 0
Cotas a Emitir		R\$ 0
<b>PATRIMÔNIO LÍQUIDO</b>		<b>R\$ 94.154,65</b>

## Relatório de Demonstrativo de Investimento Fundos Exclusivos

29.298.975/0001-20

BB PREVIDÊNCIA MÓDULO MULTIMERCADO FIC MULTIMERCADO

	Quantidade	Valor em R\$
Disponível		R\$ 226,52
CAIXA		R\$ 226,52
<b>RENTA FIXA</b>		
<b>Fundos de Investimento</b>		<b>R\$ 26.121,49</b>
03.504.023/0001-21 BB TOP PRINCIPAL FI RENDA FIXA REFERENCIADO DI LP	2.217,736	R\$ 26.121,49
<b>ESTRUTURADO</b>		
<b>Fundos de Investimento Multimercado</b>		<b>R\$ 2.033.254,06</b>
18.525.868/0001-70 OCCAM LONG BIASED FIC MULTIMERCADO	32.328,488	R\$ 90.641,83
12.430.199/0001-77 NAVI LONG SHORT FIC MULTIMERCADO	21.955,095	R\$ 70.924,54
29.733.915/0001-98 BAHIA AM MARAÚ BB FIC MULTIMERCADO	107.979,574	R\$ 123.678,14
29.762.315/0001-58 KINEA ATLAS II FI MULTIMERCADO	152.656,963	R\$ 249.648,83
29.994.389/0001-10 SPACEX FIC MULTIMERCADO	135.912,724	R\$ 163.186,78
30.507.672/0001-59 KAPITALO ZETA BB FIC MULTIMERCADO	169.927,978	R\$ 206.523,82
32.892.954/0001-42 ABSOLUTE VERTEX 30 BB FIC MULTIMERCADO	147.467,417	R\$ 164.790,54
34.081.172/0001-59 NAVI LS BB FIC MULTIMERCADO	128.376,821	R\$ 137.553,13
34.808.989/0001-86 VERDE AM BB60 FIC MULTIMERCADO	229.224,048	R\$ 251.715,08
35.343.900/0001-16 LEGACY CAPITAL BB FIC MULTIMERCADO	126.813,54	R\$ 143.077,47
35.618.055/0001-44 ABSOLUTE ALPHA MARB FIC MULTIMERCADO	94.432,772	R\$ 103.685,69
36.181.728/0001-04 TRUXT BB LONG BIAS FIC MULTIMERCADO	43.101,166	R\$ 54.458,92
36.986.717/0001-00 GENOA CAPITAL RADAR BB FIC MULTIMERCADO	255.645,252	R\$ 273.369,29
<b>VALORES A RECEBER</b>		
A Receber		R\$ 2,87
<b>VALORES A PAGAR</b>		
A Pagar		R\$ 542,01
Cotas a Resgatar		R\$ 0
Cotas a Emitir		R\$ 0
<b>PATRIMÔNIO LÍQUIDO</b>		<b>R\$ 2.059.062,93</b>



## Relatório de Demonstrativo de Investimento Fundos Exclusivos

27.565.843/0001-91

BB PREVIDÊNCIA MÓDULO RV FIC AÇÕES

	Quantidade	Valor em R\$
Disponível		R\$ 31,1
CAIXA		R\$ 31,1
<b>RENTA FIXA</b>		
<b>Fundos de Investimento</b>		<b>R\$ 2.565,77</b>
01.608.573/0001-65 BB TOP FI RENDA FIXA CURTO PRAZO	168,675	R\$ 2.565,77
<b>RENTA VARIÁVEL</b>		
<b>Fundos de Investimento</b>		<b>R\$ 219.797,69</b>
15.862.830/0001-03 APEX AÇÕES 30 FIC AÇÕES	3.546,436	R\$ 9.284,14
32.386.727/0001-45 OCEANA VALOR 30 DBB FIC AÇÕES	28.872,969	R\$ 40.304,54
26.277.595/0001-10 TRUXT I VALOR INSTITUCIONAL FIC AÇÕES	13.461,265	R\$ 34.688,18
16.565.056/0001-23 SPX APACHE FIC AÇÕES	4.155,376	R\$ 13.163,16
26.718.169/0001-75 XP INVESTOR 30 FIC AÇÕES	5.942,971	R\$ 12.856,31
34.659.901/0001-01 NAVI INSTITUCIONAL II FIC AÇÕES	31.071,069	R\$ 36.123,69
20.658.576/0001-58 MOAT CAPITAL FIC AÇÕES	3.698,869	R\$ 15.642,61
26.768.800/0001-40 LEBLON AÇÕES II FIC AÇÕES	81,379	R\$ 18.789,61
34.096.221/0001-27 CONSTELLATION BB FIC AÇÕES	15.682,16	R\$ 21.956,84
35.704.405/0001-95 BRASIL CAPITAL BB 30 FIC AÇÕES	9.908,538	R\$ 16.988,62
<b>VALORES A RECEBER</b>		
A Receber		R\$ 0,39
<b>VALORES A PAGAR</b>		
A Pagar		R\$ 9,59
Cotas a Resgatar		R\$ 0
Cotas a Emitir		R\$ 0
<b>PATRIMÔNIO LÍQUIDO</b>		<b>R\$ 222.385,37</b>

## Relatório de Demonstrativo de Investimento Fundos Exclusivos

25.244.544/0001-20

BB PREVIDÊNCIA LIQUIDEZ FI RENDA FIXA

	Quantidade	Valor em R\$
Disponível		R\$ 96,52
CAIXA		R\$ 96,52

### RENDA FIXA

	Quantidade	Valor em R\$
<b>Titulos Públicos</b>		<b>R\$ 563.105,83</b>
LFT 01/09/2025	2,102	R\$ 22.654,45
BRSTNCLF1R66 2022-03-01	2,102	R\$ 22.889,37
LTN 01/04/2022	10,511	R\$ 10.035,26
BRSTNCLTN7R3 2021-10-01	10,511	R\$ 10.382,28
NTN-B 15/08/2022	10,511	R\$ 40.032,21
NTN-F 01/01/2023	52,557	R\$ 57.072,34
NTN-B 15/08/2040	93,724	R\$ 400.039,92
<b>Titulos Privados</b>		<b>R\$ 94.132,66</b>
DPGE BRB BCO BRASILIA SA	0,013	R\$ 13,137
DPGE HAITONG BANCO INVESTIMENTO BRASIL SA	1,051	R\$ 1.096,57
BRBMEBDP1135 2022-06-01	0,001	R\$ 3.164,32
DPGE BCO MERCEDES BENZ BRASIL SA	16,818	R\$ 17.603,93
BRBMTNDP05L7 2023-04-20	0,003	R\$ 3.188,61
LETRA FINANCEIRA BCO ABC BRASIL SA	0,011	R\$ 2.276,47
LETRA FINANCEIRA BCO ABC BRASIL SA	0,011	R\$ 2.272,7
LETRA FINANCEIRA BCO ABC BRASIL SA	0,011	R\$ 2.222,71
LETRA FINANCEIRA BCO ABC BRASIL SA	0,053	R\$ 10.936,96
LETRA FINANCEIRA BCO ALFA INVEST SA	0,026	R\$ 5.504,16
LETRA FINANCEIRA BCO ALFA INVEST SA	0,026	R\$ 5.592,03
LETRA FINANCEIRA BCO BRADESCO SA	0,011	R\$ 5.780,19
LETRA FINANCEIRA BCO BRADESCO SA	0,032	R\$ 6.862,46
LETRA FINANCEIRA BCO TOYOTA BRASIL SA	0,026	R\$ 5.548,74
LETRA FINANCEIRA BCO VOLKSWAGEN SA	0,026	R\$ 5.552,75
BRBVKWLF17Y6 2024-05-31	0,042	R\$ 2.113,73
BRYAHALF10H5 2023-05-22	0,013	R\$ 1.279,32

### RENDA VARIÁVEL

	Quantidade	Valor em R\$
<b>Derivativos</b>		<b>R\$ 70,87</b>
DI DE 1 DIA - F23	0,526	R\$ 65,18
DI DE 1 DIA - F24	0,105	R\$ 0
DI DE 1 DIA - J22	0,105	R\$ 5,69

### VALORES A RECEBER

A Receber	R\$ 0,84
-----------	----------

### VALORES A PAGAR

A Pagar	R\$ 10,13
---------	-----------

Cotas a Resgatar	R\$ 0
------------------	-------

Cotas a Emitir	R\$ 0
----------------	-------

### PATRIMÔNIO LÍQUIDO

R\$ 657.396,58



## Relatório de Demonstrativo de Investimento Fundos Exclusivos

19.160.378/0001-80

BB PREVIDÊNCIA RETORNO TOTAL FI AÇÕES

	Quantidade	Valor em R\$
Disponível		R\$ 151.965,58
CAIXA		R\$ 151.965,58
<b>RENTA VARIÁVEL</b>		
<b>Ações</b>		
		<b>R\$ 1.443.870,7</b>
BRADESCO PN N1 - BBDC4	1.754,35	R\$ 45.139,42
BRBBOVCTF001	977,099	R\$ 63.325,8
BANCO INTER UNT N2 - BIDI11	1.396,968	R\$ 108.670,16
BTGP BANCO UNT - BPAC11	840,541	R\$ 102.596,39
BRASKEM PNA N1 - BRKM5	1.159,326	R\$ 69.037,88
SID NACIONAL ON - CSNA3	1.846,42	R\$ 81.224,02
GERDAU PN N1 - GGBR4	1.599,211	R\$ 47.352,64
JBS ON NM - JBSS3	1.910,776	R\$ 55.603,57
KLABIN S/A UNT N2 - KLBN11	2.600,523	R\$ 68.497,79
LOJAS RENNEN ON NM - LREN3	2.333,413	R\$ 103.206,84
MULTIPLAN ON N2 - MULT3	2.980,717	R\$ 70.046,84
GRUPO NATURAON NM - NTCO3	731,44	R\$ 41.501,93
PETRORIO ON NM - PRIO3	905,478	R\$ 17.647,76
PORTO SEGURO ON NM - PSSA3	991,725	R\$ 53.027,52
RUMO S.A. ON NM - RAIL3	2.455,751	R\$ 47.027,63
BRRDORACNOR8	693,031	R\$ 47.839,94
SANTANDER BR UNT N2 - SANB11	1.997,313	R\$ 80.891,19
BRSBFGACNOR1	1.742,434	R\$ 66.665,51
TOTVS ON NM - TOTS3	1.838,497	R\$ 69.219,4
VALE ON N1 - VALE3	855,74	R\$ 96.912,6
VIAVAREJO ON N2 - VVAR3	6.867,375	R\$ 108.435,85
<b>Derivativos</b>		
		<b>R\$ -586,81</b>
BRBMEFIBV301	0,917	R\$ -586,81
<b>VALORES A RECEBER</b>		
A Receber		R\$ 145.175,68
<b>VALORES A PAGAR</b>		
A Pagar		R\$ 150.350,76
Cotas a Resgatar		R\$ 0
Cotas a Emitir		R\$ 0
<b>PATRIMÔNIO LÍQUIDO</b>		
		<b>R\$ 1.590.074,39</b>

## Relatório de Demonstrativo de Investimento Fundos Exclusivos

18.270.776/0001-97

BB PREVIDÊNCIA INFLAÇÃO FI RENDA FIXA

	Quantidade	Valor em R\$
Disponível		R\$ 619,68
CAIXA		R\$ 619,68

### RENDA FIXA

		R\$ 5.319.488,01
<b>Títulos Públicos</b>		
NTN-B 15/08/2022	354,267	R\$ 1.349.220,61
NTN-B 15/08/2024	366,935	R\$ 1.440.657,45
NTN-B 15/05/2025	176,941	R\$ 691.713,55
NTN-B 15/05/2023	360,249	R\$ 1.375.084,51
NTN-B 15/08/2026	110,879	R\$ 445.100,08
NTN-B 15/08/2040	4,15	R\$ 17.711,8

### VALORES A RECEBER

A Receber	R\$ 5,31
-----------	----------

### VALORES A PAGAR

A Pagar	R\$ 63,43
---------	-----------

Cotas a Resgatar	R\$ 0
------------------	-------

Cotas a Emitir	R\$ 0
----------------	-------

### PATRIMÔNIO LÍQUIDO

R\$ 5.320.049,56



## Relatório de Demonstrativo de Investimento Fundos Exclusivos

10.220.247/0001-77

BB PREVIDÊNCIA ATUARIAL FI RENDA FIXA

	Quantidade	Valor em R\$
Disponível		R\$ 558,32
CAIXA		R\$ 558,32

### RENDA FIXA

Titulos Públicos		R\$ 3.856.781,45
NTN-B 15/05/2035	118,678	R\$ 509.878,93
NTN-B 15/08/2030	99,708	R\$ 415.202,72
NTN-B 15/05/2055	107,408	R\$ 489.538,9
NTN-B 15/08/2040	107,402	R\$ 472.193,42
NTN-B 15/08/2028	89,446	R\$ 366.028,53
NTN-B 15/05/2045	135,9	R\$ 603.556,85
NTN-B 15/08/2050	212,121	R\$ 970.182,2
NTN-B 15/08/2026	7,523	R\$ 30.199,9

### VALORES A RECEBER

A Receber	R\$ 4,55
-----------	----------

### VALORES A PAGAR

A Pagar	R\$ 42,97
Cotas a Resgatar	R\$ 0
Cotas a Emitir	R\$ 0

### PATRIMÔNIO LÍQUIDO

R\$ 3.857.301,36

## Relatório de Demonstrativo de Investimento Fundos Exclusivos

10.220.241/0001-08

BB PREVIDÊNCIA TP FI RENDA FIXA CRÉDITO PRIVADO

	Quantidade	Valor em R\$
Disponível		R\$ 439,61
CAIXA		R\$ 439,61

### RENDA FIXA

	Quantidade	Valor em R\$
<b>Titulos Públicos</b>		<b>R\$ 1.096.686,08</b>
NTN-B 15/08/2026	42,808	R\$ 171.845,94
NTN-B 15/05/2025	46,031	R\$ 179.946,83
NTN-B 15/08/2024	66,744	R\$ 262.051
NTN-B 15/05/2023	55,237	R\$ 210.840,47
NTN-B 15/08/2022	23,015	R\$ 87.653,36
NTN-B 15/08/2040	43,191	R\$ 184.348,49
<b>Titulos Privados</b>		<b>R\$ 89.710,46</b>
BRBDCLTRMT3 2026-03-27	0,23	R\$ 45.316,4
BRBDCLTRQ44 2026-06-25	0,23	R\$ 44.394,06
<b>Debêntures</b>		<b>R\$ 416.237,96</b>
BRARTRDBS070 2027-09-15	10,974	R\$ 12.031,37
BRFS31 - BRF S.A. - 20260430 IPCA + 5.5000%	18,896	R\$ 20.116,53
CART22 - CONCESSIONÁRIA AUTO RAPOSO TAVARES S.A. - 20241215 IPCA + 6.0500%	17,031	R\$ 25.259,14
BRCCRODBS0L5 2033-11-15	46,031	R\$ 46.101,41
ERDV17 - ECORODOVIAS CONCESSÕES E SERVIÇOS S.A. - 20250615 IPCA + 7.4438%	46,031	R\$ 57.375,76
ERDV38 - ECORODOVIAS CONCESSÕES E SERVIÇOS S.A. - 20260415 IPCA + 5.5031%	12,313	R\$ 14.066,44
IVIA45 - CONCESSIONÁRIA INTERVIAS S.A. - 20250515 IPCA + 6.7621%	46,031	R\$ 56.168,71
BRLAMEDBS0K5 2030-10-15	8,456	R\$ 10.316,49
BRRENTDBS0K7 2031-03-15	29,92	R\$ 31.604,35
OIBRA2 - OI S.A. - 20350225 80.0000% do DI	39,407	R\$ 44.556,42
BRRIPRDBS030 2031-06-15	23,015	R\$ 23.365,13
SBSPC2 - SABESP - CIA SANEAMENTO BÁSICO ESTADO SÃO PAULO - 20250215 IPCA + 6.0000%	11,761	R\$ 14.607,47
SSED31 - SABER SERVIÇOS EDUCACIONAIS S.A. - 20250815 IPCA + 6.7234%	2,302	R\$ 27.841,05
SULM23 - SUL AMÉRICA S.A. - 20220515 IPCA + 7.4100%	4,603	R\$ 23.421,72
UNDAB2 - UNIDAS S.A. - 20250915 IPCA + 7.3032%	4,778	R\$ 5.672,72
BRUTPSDBS021 2028-04-15	3,526	R\$ 3.733,26

### RENDA VARIÁVEL

	Quantidade	Valor em R\$
<b>Derivativos</b>		<b>R\$ 169,36</b>
BRBMEFDAP330	0,46	R\$ 30,45
BRBMEFDAP1L2	0,921	R\$ 138,91

### VALORES A RECEBER

A Receber	R\$ 3,26
-----------	----------

### VALORES A PAGAR

A Pagar	R\$ 26.463,72
---------	---------------

Cotas a Resgatar	R\$ 0
------------------	-------

Cotas a Emitir	R\$ 0
----------------	-------

### PATRIMÔNIO LÍQUIDO

R\$ 1.576.783,02



## Relatório de Demonstrativo de Investimento Fundos Exclusivos

RENDA VARIÁVEL		
<b>Ações</b>		
		R\$ 1.296.909,78
BRVIVTACNOR0	194,15	R\$ 8.154,28
VIAVAREJO ON N2 - VVAR3	876,908	R\$ 13.846,38
WEG ON NM - WEGE3	711,22	R\$ 23.960,99
YDUQS PART ON NM - YDUQ3	161,129	R\$ 5.291,48
<b>Derivativos</b>		
		R\$ -52,47
BRBMEFIBV301	0,082	R\$ -52,47
<b>VALORES A RECEBER</b>		
A Receber		R\$ 4.504,1
<b>VALORES A PAGAR</b>		
A Pagar		R\$ 101,88
Cotas a Resgatar		R\$ 0
Cotas a Emitir		R\$ 0
<b>PATRIMÔNIO LÍQUIDO</b>		
		R\$ 1.312.824,88

## Relatório de Demonstrativo de Investimento Fundos Exclusivos

### RENDA VARIÁVEL

Ações		R\$ 1.296.909,78
GERDAU PN N1 - GGBR4	477,396	R\$ 14.135,71
INTERMEDICA ON NM - GNDI3	285,05	R\$ 24.209,33
GERDAU MET PN N1 - GOAU4	331,718	R\$ 4.587,66
GOL PN N2 - GOLL4	68,838	R\$ 1.580,52
HAPVIDA ON NM - HAPV3	606,363	R\$ 9.344,05
CIA HERING ON NM - HGTX3	58,65	R\$ 2.006,41
HYPERMARCAS ON NM - HYPE3	206,926	R\$ 7.132,75
IGUATEMI ON NM - IGTA3	40,361	R\$ 1.632,61
IRBBRASIL RE ON NM - IRBR3	591,858	R\$ 3.415,02
ITAUSA PN N1 - ITSA4	2.166,206	R\$ 24.153,2
ITAUUNIBANCO PN N1 - ITUB4	2.301,892	R\$ 68.596,39
JBS ON NM - JBSS3	658,198	R\$ 19.153,57
BRJHSFACNOR2	136,849	R\$ 994,9
KLABIN S/A UNT N2 - KLBN11	436,903	R\$ 11.508,02
LOJAS AMERIC ON - LAME3	118,04	R\$ 2.438,72
LOJAS AMERIC PN - LAME4	404,772	R\$ 8.734,97
LOCAMERICA ON NM - LCAM3	151,354	R\$ 4.148,62
LIGHT S/A ON NM - LIGT3	176,375	R\$ 2.691,48
LOJAS RENNER ON NM - LREN3	455,204	R\$ 20.133,67
BRLWSAACNOR8	206,851	R\$ 5.597,38
M.DIASBRANCO ON NM - MDIA3	1,261	R\$ 41,14
BRMEALACNOR9	120,453	R\$ 490,24
MAGAZ LUIZA ON NM - MGLU3	1.281,15	R\$ 27.096,32
MOVIDA ON NM - MOVI3	67,794	R\$ 1.334,87
MARFRIG ON NM - MRFG3	141,264	R\$ 2.703,79
MRV ON NM - MRVE3	138,741	R\$ 2.265,65
MULTIPLAN ON N2 - MULT3	116,47	R\$ 2.737,05
NEOENERGIA ON ATZ NM - NEOE3	107,525	R\$ 1.867,7
GRUPO NATURAON NM - NTCO3	427,891	R\$ 24.278,53
P.ACUCAR-CBD ON N1 - PCAR3	56,152	R\$ 2.170,85
PETROBRAS ON - PETR3	1.764,487	R\$ 53.446,31
PETROBRAS PN - PETR4	2.237,084	R\$ 65.837,39
PETRORIO ON NM - PRIO3	443,026	R\$ 8.634,58
PORTO SEGURO ON NM - PSSA3	44,46	R\$ 2.377,29
QUALICORP ON NM - QUAL3	132,12	R\$ 3.819,58
RAIADROGASIL ON NM - RADL3	501,645	R\$ 12.395,64
RUMO S.A. ON NM - RAIL3	577,038	R\$ 11.050,27
RANDON PART PN N1 - RAPT4	82,614	R\$ 1.121,07
LOCALIZA ON NM - RENT3	280,567	R\$ 17.956,26
BRS3TEARNPA8	69,686	R\$ 2.338,66
SANTANDER BR UNT N2 - SANB11	200,544	R\$ 8.122,04
SANEPAR UNT N2 - SAPR11	95,542	R\$ 1.984,41
BRSBFGACNOR1	72,524	R\$ 2.774,76
SABESP ON NM - SBSP3	142,815	R\$ 5.224,18
BRSTOCBDR008	0,883	R\$ 297,54
SUL AMERICA UNT N2 - SULA11	118,677	R\$ 4.127,6
SUZANO PAPEL ON NM - SUZB3	335,981	R\$ 20.095,03
TAESA UNT N2 - TAEE11	70,632	R\$ 2.606,32
TECNISA ON NM - TCSA3	0,095	R\$ 0,8
BRTIMSACNOR5	373,221	R\$ 4.303,23
TOTVS ON NM - TOTS3	246,266	R\$ 9.271,91
BRUGPAD02OR1	654,985	R\$ 26,2
ULTRAPAR ON NM - UGPA3	530,988	R\$ 9.764,88
USIMINAS PNA N1 - USIM5	243,428	R\$ 4.649,47
VALE ON N1 - VALE3	2.470,176	R\$ 279.747,43



## Relatório de Demonstrativo de Investimento Fundos Exclusivos

10.214.125/0001-78

BB PREVIDÊNCIA IBRX FI AÇÕES

	Quantidade	Valor em R\$
Disponível		R\$ 11.565,35
CAIXA		R\$ 11.565,35

### RENTA VARIÁVEL

Ações		R\$ 1.296.909,78
AMBEV S/A ON - ABEV3	2.065,269	R\$ 35.254,14
ALPARGATAS PN N1 - ALPA4	78,83	R\$ 3.956,49
ALIANSCS SONAE NM - ALSO3	59,596	R\$ 1.730,66
BRAMARACNOR4	51,713	R\$ 478,86
BRASAIACNOR0	65,612	R\$ 5.678,07
AZUL PN N2 - AZUL4	153,246	R\$ 6.725,97
B3 ON NM - B3SA3	2.930,955	R\$ 49.298,66
BRASIL ON NM - BBAS3	596,153	R\$ 19.154,38
BRADESCO ON N1 - BBDC3	595,399	R\$ 13.015,42
BRADESCO PN N1 - BBDC4	2.095,842	R\$ 53.926,02
BBSEGURIDADE ON NM - BBSE3	312,95	R\$ 7.229,15
MINERVA ON NM - BEEF3	111,939	R\$ 1.048,87
BANCO INTER UNT N2 - BIDI11	213,788	R\$ 16.630,55
BTGP BANCO UNT - BPAC11	130,858	R\$ 15.972,56
BANCO PAN PN N1 - BPAN4	157,976	R\$ 3.800,9
BRADESPAR PN N1 - BRAP4	106,875	R\$ 7.944,02
PETROBRAS DISTRIB ON - BRDT3	622,444	R\$ 16.606,81
BRF SA ON NM - BRFS3	378,906	R\$ 10.355,49
BRASKEM PNA N1 - BRKM5	128,279	R\$ 7.639,01
BR MALLS PAR ON NM - BRML3	455,62	R\$ 4.619,99
B2W DIGITAL ON NM - BTOW3	96,129	R\$ 6.369,5
CCR SA ON NM - CCRO3	530,225	R\$ 7.131,53
CESP PNB N1 - CESP6	86,398	R\$ 2.068,37
CIELO ON NM - CIEL3	440,756	R\$ 1.604,35
CEMIG PN N1 - CMIG4	522,784	R\$ 6.341,37
COGNA ON ON NM - COGN3	1.169,325	R\$ 5.063,18
CPFL ENERGIA ON NM - CPFE3	87,344	R\$ 2.350,43
COPEL PNB N1 - CPLE6	269,915	R\$ 1.600,6
CARREFOUR BR ON NM - CRFB3	170,273	R\$ 3.575,74
COSAN ON NM - CSAN3	551,181	R\$ 13.206,31
COPASA ON NM - CSMG3	24,595	R\$ 380,98
SID NACIONAL ON - CSNA3	302,708	R\$ 13.316,14
CVC BRASIL OPERADORA AGENCIA VIAGENS S.A - DIREITOS DE SUBSCRIÇÃO	9,955	R\$ 85,31
CVC BRASIL ON NM - CVCB3	79,776	R\$ 2.211,4
CYRELA REALT ON NM - CYRE3	141,579	R\$ 3.304,46
DURATEX ON NM - DTEX3	128,336	R\$ 3.054,39
ECORODOVIAS ON NM - ECOR3	79,776	R\$ 946,15
ENGIE BRASIL ON NM - EGIE3	120,926	R\$ 4.734,24
ELETROBRAS ON N1 - ELET3	171,535	R\$ 7.405,15
ELETROBRAS PNB N1 - ELET6	116,354	R\$ 5.034,62
EMBRAER ON NM - EMBR3	349,234	R\$ 6.590,05
ENERGIAS BR ON NM - ENBR3	117,299	R\$ 2.073,86
ENEVA ON NM - ENEV3	603,209	R\$ 10.242,5
ENERGISA UNT N2 - ENGI11	119,232	R\$ 5.556,23
EQUATORIAL ON NM - EQTL3	485,043	R\$ 12.029,06
EZTEC ON NM - EZTC3	51,605	R\$ 1.605,45
FLEURY ON NM - FLRY3	137,165	R\$ 3.555,31

	Quantidade	Valor em R\$
Disponível		R\$ 0
CAIXA		R\$ 0
<b>RENTA FIXA</b>		
<b>Titulos Públicos</b>		<b>R\$ 15.300.126,31</b>
NTN-B 15/05/2055	1.895	R\$ 7.390.874,58
NTN-B 15/05/2035	211	R\$ 905.679,09
NTN-B 15/08/2022	379	R\$ 1.443.415,08
NTN-B 15/08/2026	258	R\$ 1.035.689,36
NTN-B 15/08/2050	343	R\$ 1.549.173,58
NTN-B 15/05/2023	18	R\$ 68.706,64
NTN-B 15/05/2045	483	R\$ 2.145.099,01
NTN-B 15/08/2040	180	R\$ 754.786,19
NTN-B 15/08/2030	2	R\$ 6.702,78
<b>Fundos de Investimento</b>		<b>R\$ 11.505.685,17</b>
18.270.776/0001-97 BB PREVIDÊNCIA INFLAÇÃO FI RENDA FIXA	2.287.240,18	R\$ 5.320.049,56
10.220.247/0001-77 BB PREVIDÊNCIA ATUARIAL FI RENDA FIXA	762.533,5	R\$ 3.857.301,36
10.220.241/0001-08 BB PREVIDÊNCIA TP FI RENDA FIXA CRÉDITO PRIVADO	369.507,73	R\$ 1.576.783,02
25.244.544/0001-20 BB PREVIDÊNCIA LIQUIDEZ FI RENDA FIXA	490.283,61	R\$ 657.396,58
34.613.727/0001-66 BB PREVIDÊNCIA TP II FI RENDA FIXA CRÉDITO PRIVADO	89.194,78	R\$ 94.154,65
<b>RENTA VARIÁVEL</b>		
<b>Fundos de Investimento</b>		<b>R\$ 3.125.284,64</b>
19.160.378/0001-80 BB PREVIDÊNCIA RETORNO TOTAL FI AÇÕES	731.929,79	R\$ 1.590.074,39
10.214.125/0001-78 BB PREVIDÊNCIA IBRX FI AÇÕES	459.352,5	R\$ 1.312.824,88
27.565.843/0001-91 BB PREVIDÊNCIA MÓDULO RV FIC AÇÕES	111.650,87	R\$ 222.385,37
<b>ESTRUTURADO</b>		
<b>Fundos de Investimento Multimercado</b>		<b>R\$ 3.430.783,57</b>
12.987.909/0001-64 BB NOVOS NEGÓCIOS FIC MULTIMERCADO	165.114,38	R\$ 206.857,01
09.605.786/0001-45 BB TOP MULTI ABSOLUTO FI MULTIMERCADO LP	290.257,57	R\$ 1.164.863,63
29.298.975/0001-20 BB PREVIDÊNCIA MÓDULO MULTIMERCADO FIC MULTIMERCADO	1.726.743,82	R\$ 2.059.062,93
<b>EXTERIOR</b>		
<b>Fundos de Investimento no Exterior</b>		<b>R\$ 1.037.234,97</b>
17.431.816/0001-72 BB SCHRODER INVESTIMENTO NO EXTERIOR FI MULTIMERCADO	85.220,59	R\$ 418.733,38
17.413.636/0001-68 BB GLOBAL SELECT EQUITY INVESTIMENTO NO EXTERIOR FI MULTIMER	82.776,02	R\$ 417.181,95
38.110.528/0001-96 BB AÇÕES BRL UNIVERSAL BRANDS INVESTIMENTO NO EXTERIOR	186.701,09	R\$ 201.319,64
<b>VALORES A RECEBER</b>		
A Receber		R\$ 0
<b>VALORES A PAGAR</b>		
A Pagar		R\$ 13.035,63
<b>PATRIMÔNIO LÍQUIDO</b>		<b>R\$ 34.386.079,03</b>



## Relatório de Demonstrativo de Investimento Fundos Exclusivos

34.613.727/0001-66

BB PREVIDÊNCIA TP II FI RENDA FIXA CRÉDITO PRIVADO

	Quantidade	Valor em R\$
Disponível		R\$ 247,33
CAIXA		R\$ 247,33
<b>RENTA FIXA</b>		
<b>Titulos Públicos</b>		
		R\$ 63.338,52
NTN-B 15/08/2040	14,839	R\$ 63.338,52
<b>Fundos de Investimento</b>		
		R\$ 10.213,52
35.818.950/0001-02 BR ELETRO FIDC SÊNIOR	13,13	R\$ 10.213,52
<b>Titulos Privados</b>		
		R\$ 224.226,3
DPGE BCO BMG SA	0,032	R\$ 32.647,24
BRBONSDP07D8 2022-09-22	0,011	R\$ 10.791,05
DPGE BRB BCO BRASILIA SA	0,016	R\$ 16.409,67
DPGE HAITONG BANCO INVESTIMENTO BRASIL SA	23,634	R\$ 24.655,35
BRMBEBCP1119 2022-06-01	0,003	R\$ 2.635,07
BRBMTNDP04I6 2022-09-23	0,013	R\$ 13.501,81
BRBMTNDP05L7 2023-04-20	0,008	R\$ 7.965,91
BRBMTNDP05M5 2023-05-12	0,003	R\$ 2.643,63
BRSFSADP08C7 2022-09-09	0,029	R\$ 29.687,99
LETRA FINANCEIRA BCO ALFA INVEST SA	0,131	R\$ 27.306,5
BRDAYCLFNJ62 2024-06-03	0,026	R\$ 26.374,74
BRBPAFLFIZ62 2023-06-14	0,066	R\$ 13.244,5
BRPRBCLFI982 2022-08-08	0,066	R\$ 13.695,03
BRYAHALFI0I3 2024-05-13	0,026	R\$ 2.667,79
<b>Debêntures</b>		
		R\$ 51.755,41
BRB3SADBS032 2024-08-14	2,626	R\$ 27.004,01
BRCEABDBS011 2025-05-20	0,78	R\$ 783,68
BRCYREDBS090 2026-05-17	0,985	R\$ 990,9
BRDIRRDBS010 2025-09-21	2,875	R\$ 2.991,28
BRITSADBS036 2027-06-15	16,748	R\$ 16.752,12
BRLCAMDBS0P6 2028-05-20	0,788	R\$ 790,83
BRRIPRDBS022 2024-06-15	2,44	R\$ 2.442,59
<b>VALORES A RECEBER</b>		
A Receber		R\$ 1,27
<b>VALORES A PAGAR</b>		
A Pagar		R\$ 12,16
Cotas a Resgatar		R\$ 0
Cotas a Emitir		R\$ 0
<b>PATRIMÔNIO LÍQUIDO</b>		<b>R\$ 349.770,19</b>

## Relatório de Demonstrativo de Investimento Fundos Exclusivos

29.298.975/0001-20

BB PREVIDÊNCIA MÓDULO MULTIMERCADO FIC MULTIMERCADO

	Quantidade	Valor em R\$
Disponível		R\$ 919,17
CAIXA		R\$ 919,17

### RENDA FIXA

Fundos de Investimento		R\$ 105.996,89
03.504.023/0001-21 BB TOP PRINCIPAL FI RENDA FIXA REFERENCIADO DI LP	8.999,221	R\$ 105.996,89

### ESTRUTURADO

Fundos de Investimento Multimercado		R\$ 8.250.624,24
18.525.868/0001-70 OCCAM LONG BIASED FIC MULTIMERCADO	131.183,905	R\$ 367.810,25
12.430.199/0001-77 NAVI LONG SHORT FIC MULTIMERCADO	89.090,313	R\$ 287.800,6
29.733.915/0001-98 BAHIA AM MARAÚ BB FIC MULTIMERCADO	438.164,077	R\$ 501.866,39
29.762.315/0001-58 KINEA ATLAS II FI MULTIMERCADO	619.457,874	R\$ 1.013.035,58
29.994.389/0001-10 SPACEX FIC MULTIMERCADO	551.512,395	R\$ 662.186,21
30.507.672/0001-59 KAPITALO ZETA BB FIC MULTIMERCADO	689.540,93	R\$ 838.041,09
32.892.954/0001-42 ABSOLUTE VERTEX 30 BB FIC MULTIMERCADO	598.399,515	R\$ 668.694,02
34.081.172/0001-59 NAVI LS BB FIC MULTIMERCADO	520.932,888	R\$ 558.168,91
34.808.989/0001-86 VERDE AM BB60 FIC MULTIMERCADO	930.155,029	R\$ 1.021.420,07
35.343.900/0001-16 LEGACY CAPITAL BB FIC MULTIMERCADO	514.589,343	R\$ 580.585,79
35.618.055/0001-44 ABSOLUTE ALPHA MARB FIC MULTIMERCADO	383.193,292	R\$ 420.740,18
36.181.728/0001-04 TRUXT BB LONG BIAS FIC MULTIMERCADO	174.897,733	R\$ 220.985,7
36.986.717/0001-00 GENOA CAPITAL RADAR BB FIC MULTIMERCADO	1.037.368,107	R\$ 1.109.289,46

### VALORES A RECEBER

A Receber		R\$ 11,66
-----------	--	-----------

### VALORES A PAGAR

A Pagar		R\$ 2.199,39
Cotas a Resgatar		R\$ 0
Cotas a Emitir		R\$ 0

### PATRIMÔNIO LÍQUIDO

R\$ 8.355.352,56



## Relatório de Demonstrativo de Investimento Fundos Exclusivos

27.565.843/0001-91

BB PREVIDÊNCIA MÓDULO RV FIC AÇÕES

	Quantidade	Valor em R\$
Disponível		R\$ 45,48
CAIXA		R\$ 45,48

### RENTA FIXA

Fundos de Investimento		R\$ 3.751,49
01.608.573/0001-65 BB TOP FI RENDA FIXA CURTO PRAZO	246,624	R\$ 3.751,49

### RENTA VARIÁVEL

Fundos de Investimento		R\$ 321.372,11
15.862.830/0001-03 APEX AÇÕES 30 FIC AÇÕES	5.185,34	R\$ 13.574,59
32.386.727/0001-45 OCEANA VALOR 30 DBB FIC AÇÕES	42.215,943	R\$ 58.930,35
26.277.595/0001-10 TRUXT I VALOR INSTITUCIONAL FIC AÇÕES	19.682,076	R\$ 50.718,51
16.565.056/0001-23 SPX APACHE FIC AÇÕES	6.075,686	R\$ 19.246,21
26.718.169/0001-75 XP INVESTOR 30 FIC AÇÕES	8.689,378	R\$ 18.797,55
34.659.901/0001-01 NAVI INSTITUCIONAL II FIC AÇÕES	45.429,844	R\$ 52.817,41
20.658.576/0001-58 MOAT CAPITAL FIC AÇÕES	5.408,216	R\$ 22.871,48
26.768.800/0001-40 LEBLON AÇÕES II FIC AÇÕES	118,986	R\$ 27.472,79
34.096.221/0001-27 CONSTELLATION BB FIC AÇÕES	22.929,307	R\$ 32.103,68
35.704.405/0001-95 BRASIL CAPITAL BB 30 FIC AÇÕES	14.487,54	R\$ 24.839,52

### VALORES A RECEBER

A Receber	R\$ 0,57
-----------	----------

### VALORES A PAGAR

A Pagar	R\$ 14,02
Cotas a Resgatar	R\$ 0
Cotas a Emitir	R\$ 0

### PATRIMÔNIO LÍQUIDO

R\$ 325.155,62

## Relatório de Demonstrativo de Investimento Fundos Exclusivos

25.244.544/0001-20

BB PREVIDÊNCIA LIQUIDEZ FI RENDA FIXA

	Quantidade	Valor em R\$
Disponível		R\$ 220,15
CAIXA		R\$ 220,15

### RENDA FIXA

	Quantidade	Valor em R\$
<b>Titulos Públicos</b>		<b>R\$ 1.284.428,71</b>
LFT 01/09/2025	4,795	R\$ 51.674,18
BRSTNCLF1R66 2022-03-01	4,795	R\$ 52.210,01
LTN 01/04/2022	23,976	R\$ 22.890,14
BRSTNCLTN7R3 2021-10-01	23,976	R\$ 23.681,69
NTN-B 15/08/2022	23,976	R\$ 91.312,36
NTN-F 01/01/2023	119,88	R\$ 130.180,42
NTN-B 15/08/2040	213,782	R\$ 912.479,91

	Quantidade	Valor em R\$
<b>Titulos Privados</b>		<b>R\$ 214.713,96</b>
DPGE BRB BCO BRASILIA SA	0,029	R\$ 29.965,13
DPGE HAITONG BANCO INVESTIMENTO BRASIL SA	2,398	R\$ 2.501,24
BRBMEBDP1135 2022-06-01	0,002	R\$ 7.217,73
DPGE BCO MERCEDES BENZ BRASIL SA	38,362	R\$ 40.154,07
BRBMTNDP05L7 2023-04-20	0,007	R\$ 7.273,14
LETRA FINANCEIRA BCO ABC BRASIL SA	0,024	R\$ 5.192,57
LETRA FINANCEIRA BCO ABC BRASIL SA	0,024	R\$ 5.183,97
LETRA FINANCEIRA BCO ABC BRASIL SA	0,024	R\$ 5.069,94
LETRA FINANCEIRA BCO ABC BRASIL SA	0,12	R\$ 24.946,89
LETRA FINANCEIRA BCO ALFA INVEST SA	0,06	R\$ 12.554,84
LETRA FINANCEIRA BCO ALFA INVEST SA	0,06	R\$ 12.755,27
LETRA FINANCEIRA BCO BRADESCO SA	0,024	R\$ 13.184,45
LETRA FINANCEIRA BCO BRADESCO SA	0,072	R\$ 15.653,08
LETRA FINANCEIRA BCO TOYOTA BRASIL SA	0,06	R\$ 12.656,52
LETRA FINANCEIRA BCO VOLKSWAGEN SA	0,06	R\$ 12.665,67
BRBVKWLF7Y6 2024-05-31	0,096	R\$ 4.821,36
BRYAHALFI0H5 2023-05-22	0,029	R\$ 2.918,1

### RENDA VARIÁVEL

	Quantidade	Valor em R\$
<b>Derivativos</b>		<b>R\$ 161,65</b>
DI DE 1 DIA - F23	1,199	R\$ 148,66
DI DE 1 DIA - F24	0,24	R\$ 0
DI DE 1 DIA - J22	0,24	R\$ 12,99

### VALORES A RECEBER

A Receber	R\$ 1,92
-----------	----------

### VALORES A PAGAR

A Pagar	R\$ 23,12
Cotas a Resgatar	R\$ 0
Cotas a Emitir	R\$ 0

### PATRIMÔNIO LÍQUIDO

R\$ 1.499.503,27



## Relatório de Demonstrativo de Investimento Fundos Exclusivos

19.160.378/0001-80

BB PREVIDÊNCIA RETORNO TOTAL FI AÇÕES

	Quantidade	Valor em R\$
Disponível		R\$ 565.832,21
CAIXA		R\$ 565.832,21
<b>RENTA VARIÁVEL</b>		
<b>Ações</b>		
		<b>R\$ 5.376.142,19</b>
BRADESCO PN N1 - BBDC4	6.532,188	R\$ 168.073,19
BRBBOVCTF001	3.638,154	R\$ 235.788,79
BANCO INTER UNT N2 - BIDI11	5.201,504	R\$ 404.625,03
BTGP BANCO UNT - BPAC11	3.129,689	R\$ 382.009,83
BRASKEM PNA N1 - BRKM5	4.316,663	R\$ 257.057,25
SID NACIONAL ON - CSNA3	6.875,004	R\$ 302.431,43
GERDAU PN N1 - GGBR4	5.954,541	R\$ 176.313,95
JBS ON NM - JBSS3	7.114,628	R\$ 207.035,66
KLABIN S/A UNT N2 - KLBN11	9.682,85	R\$ 255.046,27
LOJAS RENNEN ON NM - LREN3	8.688,284	R\$ 384.282,8
MULTIPLAN ON N2 - MULT3	11.098,471	R\$ 260.814,07
GRUPO NATURAON NM - NTCO3	2.723,463	R\$ 154.529,27
PETRORIO ON NM - PRIO3	3.371,477	R\$ 65.710,08
PORTO SEGURO ON NM - PSSA3	3.692,611	R\$ 197.443,9
RUMO S.A. ON NM - RAIL3	9.143,8	R\$ 175.103,78
BRRDORACNOR8	2.580,449	R\$ 178.128,37
SANTANDER BR UNT N2 - SANB11	7.436,844	R\$ 301.192,17
BRSBFGACNOR1	6.487,819	R\$ 248.223,95
TOTVS ON NM - TOTS3	6.845,502	R\$ 257.733,15
VALE ON N1 - VALE3	3.186,284	R\$ 360.846,64
VIAVAREJO ON N2 - VVAR3	25.570,145	R\$ 403.752,59
<b>Derivativos</b>		
		<b>R\$ -2.184,95</b>
BRBMEFIBV301	3,414	R\$ -2.184,95
<b>VALORES A RECEBER</b>		
A Receber		R\$ 540.550,56
<b>VALORES A PAGAR</b>		
A Pagar		R\$ 559.819,56
Cotas a Resgatar		R\$ 0
Cotas a Emitir		R\$ 0
<b>PATRIMÔNIO LÍQUIDO</b>		<b>R\$ 5.920.520,45</b>

## Relatório de Demonstrativo de Investimento Fundos Exclusivos

18.270.776/0001-97

BB PREVIDÊNCIA INFLAÇÃO FI RENDA FIXA

	Quantidade	Valor em R\$
Disponível		R\$ 861,56
CAIXA		R\$ 861,56

### RENDA FIXA

		R\$ 7.395.878,74
<b>Títulos Públicos</b>		
NTN-B 15/08/2022	492,551	R\$ 1.875.870,76
NTN-B 15/08/2024	510,163	R\$ 2.002.998,75
NTN-B 15/05/2025	246,008	R\$ 961.714,65
NTN-B 15/05/2023	500,868	R\$ 1.911.830,29
NTN-B 15/08/2026	154,159	R\$ 618.838,92
NTN-B 15/08/2040	5,769	R\$ 24.625,37

### VALORES A RECEBER

A Receber		R\$ 7,38
-----------	--	----------

### VALORES A PAGAR

A Pagar		R\$ 88,19
Cotas a Resgatar		R\$ 0
Cotas a Emitir		R\$ 0

### PATRIMÔNIO LÍQUIDO

R\$ 7.396.659,48



## Relatório de Demonstrativo de Investimento Fundos Exclusivos

10.220.247/0001-77

BB PREVIDÊNCIA ATUARIAL FI RENDA FIXA

	Quantidade	Valor em R\$
Disponível		R\$ 2.673,77
CAIXA		R\$ 2.673,77

### RENDA FIXA

	Quantidade	Valor em R\$
<b>Titulos Públicos</b>		<b>R\$ 18.469.846,4</b>
NTN-B 15/05/2035	568,34	R\$ 2.441.773,18
NTN-B 15/08/2030	477,494	R\$ 1.988.375,69
NTN-B 15/05/2055	514,367	R\$ 2.344.366,24
NTN-B 15/08/2040	514,339	R\$ 2.261.300,03
NTN-B 15/08/2028	428,348	R\$ 1.752.884,04
NTN-B 15/05/2045	650,813	R\$ 2.890.389,92
NTN-B 15/08/2050	1.015,833	R\$ 4.646.132,15
NTN-B 15/08/2026	36,027	R\$ 144.625,14

### VALORES A RECEBER

A Receber	R\$ 21,8
-----------	----------

### VALORES A PAGAR

A Pagar	R\$ 205,76
Cotas a Resgatar	R\$ 0
Cotas a Emitir	R\$ 0

### PATRIMÔNIO LÍQUIDO

R\$ 18.472.336,21

## Relatório de Demonstrativo de Investimento Fundos Exclusivos

10.220.241/0001-08

BB PREVIDÊNCIA TP FI RENDA FIXA CRÉDITO PRIVADO

	Quantidade	Valor em R\$
Disponível		R\$ 1.560,93
CAIXA		R\$ 1.560,93

### RENDA FIXA

		Valor em R\$
<b>Títulos Públicos</b>		<b>R\$ 3.894.033,36</b>
NTN-B 15/08/2026	152,001	R\$ 610.178,09
NTN-B 15/05/2025	163,442	R\$ 638.942,13
NTN-B 15/08/2024	236,991	R\$ 930.471,68
NTN-B 15/05/2023	196,13	R\$ 748.637,04
NTN-B 15/08/2022	81,721	R\$ 311.233,18
NTN-B 15/08/2040	153,358	R\$ 654.571,25
<b>Títulos Privados</b>		<b>R\$ 318.537,4</b>
BRBDCLTRMT3 2026-03-27	0,817	R\$ 160.906,18
BRBDCLTRQ44 2026-06-25	0,817	R\$ 157.631,22
<b>Debêntures</b>		<b>R\$ 1.477.947,54</b>
BRARTRDBS070 2027-09-15	38,965	R\$ 42.720,11
BRFS31 - BRF S.A. - 20260430 IPCA + 5.5000%	67,093	R\$ 71.428,33
CART22 - CONCESSIONÁRIA AUTO RAPOSO TAVARES S.A. - 20241215 IPCA + 6.0500%	60,474	R\$ 89.688,32
BRCCRODBS0L5 2033-11-15	163,442	R\$ 163.693,55
ERDV17 - ECORODOVIAS CONCESSÕES E SERVIÇOS S.A. - 20250615 IPCA + 7.4438%	163,442	R\$ 203.725,69
ERDV38 - ECORODOVIAS CONCESSÕES E SERVIÇOS S.A. - 20260415 IPCA + 5.5031%	43,721	R\$ 49.946,1
IVIA45 - CONCESSIONÁRIA INTERVIAS S.A. - 20250515 IPCA + 6.7621%	163,442	R\$ 199.439,77
BRLAMEDBS0K5 2030-10-15	30,024	R\$ 36.631,03
BRRENTDBS0K7 2031-03-15	106,237	R\$ 112.218,44
OIBRA2 - OI S.A. - 20350225 80.0000% do DI	139,923	R\$ 158.207,7
BRRIPRDBS030 2031-06-15	81,721	R\$ 82.963,2
SBSPC2 - SABESP - CIA SANEAMENTO BÁSICO ESTADO SÃO PAULO - 20250215 IPCA + 6.0000%	41,759	R\$ 51.867,15
SSED31 - SABER SERVIÇOS EDUCACIONAIS S.A. - 20250815 IPCA + 6.7234%	8,172	R\$ 98.855,97
SULM23 - SUL AMÉRICA S.A. - 20220515 IPCA + 7.4100%	16,344	R\$ 83.164,13
UNDAB2 - UNIDAS S.A. - 20250915 IPCA + 7.3032%	16,965	R\$ 20.142,28
BRUTPSDBS021 2028-04-15	12,52	R\$ 13.255,78

### RENDA VARIÁVEL

		Valor em R\$
<b>Derivativos</b>		<b>R\$ 601,37</b>
BRBMEFDAP330	1,634	R\$ 108,13
BRBMEFDAP1L2	3,269	R\$ 493,24

### VALORES A RECEBER

A Receber		R\$ 11,57
-----------	--	-----------

### VALORES A PAGAR

A Pagar		R\$ 93.965,44
Cotas a Resgatar		R\$ 0
Cotas a Emitir		R\$ 0

### PATRIMÔNIO LÍQUIDO

R\$ 5.598.726,72



## Relatório de Demonstrativo de Investimento Fundos Exclusivos

RENDA VARIÁVEL		
<b>Ações</b>		<b>R\$ 4.794.037,18</b>
BRVIVTACNOR0	717,675	R\$ 30.142,37
VIAVAREJO ON N2 - VVAR3	3.241,498	R\$ 51.183,26
WEG ON NM - WEGE3	2.629,029	R\$ 88.571,98
YDUQS PART ON NM - YDUQ3	595,615	R\$ 19.560
<b>Derivativos</b>		<b>R\$ -193,95</b>
BRBMEFIBV301	0,303	R\$ -193,95
VALORES A RECEBER		
A Receber		R\$ 16.649,43
VALORES A PAGAR		
A Pagar		R\$ 376,61
Cotas a Resgatar		R\$ 0
Cotas a Emitir		R\$ 0
PATRIMÔNIO LÍQUIDO		<b>R\$ 4.852.867,46</b>

## Relatório de Demonstrativo de Investimento Fundos Exclusivos

RENDA VARIÁVEL		R\$ 4.794.037,18
Ações		
GERDAU PN N1 - GGBR4	1.764,699	R\$ 52.252,75
INTERMEDICA ON NM - GNDI3	1.053,691	R\$ 89.489,97
GERDAU MET PN N1 - GOAU4	1.226,198	R\$ 16.958,32
GOL PN N2 - GOLL4	254,459	R\$ 5.842,39
HAPVIDA ON NM - HAPV3	2.241,424	R\$ 34.540,35
CIA HERING ON NM - HGTX3	216,799	R\$ 7.416,7
HYPERMARCAS ON NM - HYPE3	764,905	R\$ 26.366,28
IGUATEMI ON NM - IGTA3	149,195	R\$ 6.034,95
IRBBRASIL RE ON NM - IRBR3	2.187,807	R\$ 12.623,65
ITAUSA PN N1 - ITSA4	8.007,399	R\$ 89.282,49
ITAUUNIBANCO PN N1 - ITUB4	8.508,963	R\$ 253.567,08
JBS ON NM - JBSS3	2.433,035	R\$ 70.801,33
BRJHSFACNOR2	505,865	R\$ 3.677,64
KLABIN S/A UNT N2 - KLBN11	1.615,015	R\$ 42.539,48
LOJAS AMERIC ON - LAME3	436,338	R\$ 9.014,74
LOJAS AMERIC PN - LAME4	1.496,241	R\$ 32.288,88
LOCAMERICA ON NM - LCAM3	559,482	R\$ 15.335,4
LIGHT S/A ON NM - LIGT3	651,971	R\$ 9.949,08
LOJAS RENNEN ON NM - LREN3	1.682,665	R\$ 74.424,28
BRLWSAACNOR8	764,625	R\$ 20.690,76
M.DIASBRANCO ON NM - MDIA3	4,662	R\$ 152,09
BRMEALACNOR9	445,254	R\$ 1.812,19
MAGAZ LUIZA ON NM - MGLU3	4.735,781	R\$ 100.161,78
MOVIDA ON NM - MOVI3	250,601	R\$ 4.934,34
MARFRIG ON NM - MRFG3	522,183	R\$ 9.994,59
MRV ON NM - MRVE3	512,858	R\$ 8.374,98
MULTIPLAN ON N2 - MULT3	430,533	R\$ 10.117,53
NEOENERGIA ON ATZ NM - NEOE3	397,465	R\$ 6.903,97
GRUPO NATURAON NM - NTCO3	1.581,702	R\$ 89.745,77
P.ACUCAR-CBD ON N1 - PCAR3	207,568	R\$ 8.024,57
PETROBRAS ON - PETR3	6.522,44	R\$ 197.564,72
PETROBRAS PN - PETR4	8.269,399	R\$ 243.368,42
PETRORIO ON NM - PRIO3	1.637,65	R\$ 31.917,8
PORTO SEGURO ON NM - PSSA3	164,348	R\$ 8.787,68
QUALICORP ON NM - QUAL3	488,381	R\$ 14.119,1
RAIADROGASIL ON NM - RADL3	1.854,333	R\$ 45.820,57
RUMO S.A. ON NM - RAIL3	2.133,025	R\$ 40.847,43
RANDON PART PN N1 - RAPT4	305,384	R\$ 4.144,06
LOCALIZA ON NM - RENT3	1.037,116	R\$ 66.375,44
BRS3TEARNPA8	257,595	R\$ 8.644,88
SANTANDER BR UNT N2 - SANB11	741,314	R\$ 30.023,2
SANEPAR UNT N2 - SAPR11	353,173	R\$ 7.335,4
BRSBFGACNOR1	268,085	R\$ 10.256,94
SABESP ON NM - SBSP3	527,918	R\$ 19.311,23
BRSTOCBDR008	3,264	R\$ 1.099,85
SUL AMERICA UNT N2 - SULA11	438,692	R\$ 15.257,71
SUZANO PAPEL ON NM - SUZB3	1.241,957	R\$ 74.281,43
TAESA UNT N2 - TAEE11	261,092	R\$ 9.634,28
TECNISA ON NM - TCSA3	0,35	R\$ 2,94
BRTIMSACNOR5	1.379,613	R\$ 15.906,93
TOTVS ON NM - TOTS3	910,324	R\$ 34.273,69
BRUGPAD02OR1	2.421,158	R\$ 96,85
ULTRAPAR ON NM - UGPA3	1.962,802	R\$ 36.095,94
USIMINAS PNA N1 - USIM5	899,833	R\$ 17.186,82
VALE ON N1 - VALE3	9.131,025	R\$ 1.034.088,57



## Relatório de Demonstrativo de Investimento Fundos Exclusivos

10.214.125/0001-78

BB PREVIDÊNCIA IBRX FI AÇÕES

	Quantidade	Valor em R\$
Disponível		R\$ 42.751,41
CAIXA		R\$ 42.751,41

### RENDA VARIÁVEL

Ações		R\$ 4.794.037,18
AMBEV S/A ON - ABEV3	7.634,282	R\$ 130.317,2
ALPARGATAS PN N1 - ALPA4	291,397	R\$ 14.625,21
ALIANSCOE SONEAE NM - ALSO3	220,296	R\$ 6.397,4
BRAMARACNOR4	191,156	R\$ 1.770,11
BRASAIACNORO	242,535	R\$ 20.989,02
AZUL PN N2 - AZUL4	566,475	R\$ 24.862,61
B3 ON NM - B3SA3	10.834,298	R\$ 182.232,89
BRASIL ON NM - BBAS3	2.203,683	R\$ 70.804,33
BRADESCO ON N1 - BBDC3	2.200,897	R\$ 48.111,61
BRADESCO PN N1 - BBDC4	7.747,298	R\$ 199.337,97
BBSEGURIDADE ON NM - BBSE3	1.156,822	R\$ 26.722,59
MINERVA ON NM - BEEF3	413,784	R\$ 3.877,15
BANCO INTER UNT N2 - BIDI11	790,268	R\$ 61.474,97
BTGP BANCO UNT - BPAC11	483,719	R\$ 59.042,71
BANCO PAN PN N1 - BPAN4	583,959	R\$ 14.050,06
BRADSPAR PN N1 - BRAP4	395,064	R\$ 29.365,12
PETROBRAS DISTRIB ON - BRDT3	2.300,869	R\$ 61.387,2
BRF SA ON NM - BRFS3	1.400,628	R\$ 38.279,16
BRASKEM PNA N1 - BRKM5	474,184	R\$ 28.237,67
BR MALLS PAR ON NM - BRML3	1.684,204	R\$ 17.077,83
B2W DIGITAL ON NM - BTOW3	355,341	R\$ 23.544,89
CCR SA ON NM - CCRO3	1.959,982	R\$ 26.361,75
CESP PNB N1 - CESP6	319,371	R\$ 7.645,74
CIELO ON NM - CIEL3	1.629,258	R\$ 5.930,5
CEMIG PN N1 - CMIG4	1.932,474	R\$ 23.440,91
COGNA ON ON NM - COGN3	4.322,418	R\$ 18.716,07
CPFL ENERGIA ON NM - CPFE3	322,868	R\$ 8.688,37
COPEL PNB N1 - CPLE6	997,743	R\$ 5.916,61
CARREFOUR BR ON NM - CRFB3	629,417	R\$ 13.217,76
COSAN ON NM - CSAN3	2.037,447	R\$ 48.817,22
COPASA ON NM - CSMG3	90,916	R\$ 1.408,29
SID NACIONAL ON - CSNA3	1.118,964	R\$ 49.223,22
CVC BRASIL OPERADORA AGENCIA VIAGENS S.A - DIREITOS DE SUBSCRIÇÃO	36,798	R\$ 315,36
CVC BRASIL ON NM - CVCB3	294,894	R\$ 8.174,45
CYRELA REALT ON NM - CYRE3	523,349	R\$ 12.214,96
DURATEX ON NM - DTEX3	474,394	R\$ 11.290,58
ECORODOVIAS ON NM - ECOR3	294,894	R\$ 3.497,44
ENGIE BRASIL ON NM - EGIE3	447,003	R\$ 17.500,16
ELETOBRAS ON N1 - ELET3	634,08	R\$ 27.373,21
ELETOBRAS PNB N1 - ELET6	430,102	R\$ 18.610,5
EMBRAER ON NM - EMBR3	1.290,946	R\$ 24.360,16
ENERGIAS BR ON NM - ENBR3	433,598	R\$ 7.666,02
ENEVA ON NM - ENEV3	2.229,769	R\$ 37.861,47
ENERGISA UNT N2 - ENGI11	440,744	R\$ 20.538,65
EQUATORIAL ON NM - EQTL3	1.792,965	R\$ 44.465,53
EZTEC ON NM - EZTC3	190,76	R\$ 5.934,54
FLEURY ON NM - FLRY3	507,031	R\$ 13.142,23

	Quantidade	Valor em R\$
Disponível		R\$ 0
CAIXA		R\$ 0
<b>RENTA FIXA</b>		
<b>Titulos Públicos</b>		<b>R\$ 38.861.707,86</b>
NTN-B 15/08/2030	774	R\$ 2.830.960,49
NTN-B 15/08/2024	294	R\$ 1.076.452,85
NTN-B 15/08/2022	1.246	R\$ 4.689.052,75
NTN-B 15/05/2035	1.422	R\$ 5.723.864,98
NTN-B 15/05/2045	859	R\$ 3.337.253,82
NTN-B 15/08/2040	840	R\$ 3.312.049,69
NTN-B 15/08/2026	1.152	R\$ 4.498.680,04
NTN-B 15/08/2050	1.553	R\$ 6.599.014,79
NTN-B 15/05/2055	988	R\$ 3.988.699,67
NTN-F 01/01/2027	2.623	R\$ 2.675.851,71
NTN-B 15/05/2023	37	R\$ 129.827,07
<b>Fundos de Investimento</b>		<b>R\$ 33.316.995,87</b>
18.270.776/0001-97 BB PREVIDÊNCIA INFLAÇÃO FI RENDA FIXA	3.180.033,67	R\$ 7.396.659,48
10.220.247/0001-77 BB PREVIDÊNCIA ATUARIAL FI RENDA FIXA	3.651.717,59	R\$ 18.472.336,21
10.220.241/0001-08 BB PREVIDÊNCIA TP FI RENDA FIXA CRÉDITO PRIVADO	1.312.021,23	R\$ 5.598.726,72
25.244.544/0001-20 BB PREVIDÊNCIA LIQUIDEZ FI RENDA FIXA	1.118.323,24	R\$ 1.499.503,27
34.613.727/0001-66 BB PREVIDÊNCIA TP II FI RENDA FIXA CRÉDITO PRIVADO	331.345,02	R\$ 349.770,19
<b>RENTA VARIÁVEL</b>		
<b>Fundos de Investimento</b>		<b>R\$ 11.098.543,53</b>
19.160.378/0001-80 BB PREVIDÊNCIA RETORNO TOTAL FI AÇÕES	2.725.284,62	R\$ 5.920.520,45
10.214.125/0001-78 BB PREVIDÊNCIA IBRX FI AÇÕES	1.698.000,12	R\$ 4.852.867,46
27.565.843/0001-91 BB PREVIDÊNCIA MÓDULO RV FIC AÇÕES	163.247,74	R\$ 325.155,62
<b>ESTRUTURADO</b>		
<b>Fundos de Investimento Multimercado</b>		<b>R\$ 12.117.239,36</b>
12.987.909/0001-64 BB NOVOS NEGÓCIOS FIC MULTIMERCADO	695.797,51	R\$ 871.702,34
09.605.786/0001-45 BB TOP MULTI ABSOLUTO FI MULTIMERCADO LP	720.168,35	R\$ 2.890.184,46
29.298.975/0001-20 BB PREVIDÊNCIA MÓDULO MULTIMERCADO FIC MULTIMERCADO	7.006.854	R\$ 8.355.352,56
<b>EXTERIOR</b>		
<b>Fundos de Investimento no Exterior</b>		<b>R\$ 2.746.092,4</b>
17.431.816/0001-72 BB SCHRODER INVESTIMENTO NO EXTERIOR FI MULTIMERCADO	226.120,14	R\$ 1.111.046,63
17.413.636/0001-68 BB GLOBAL SELECT EQUITY INVESTIMENTO NO EXTERIOR FI MULTIMER	219.590,05	R\$ 1.106.709,46
38.110.528/0001-96 BB AÇÕES BRL UNIVERSAL BRANDS INVESTIMENTO NO EXTERIOR	489.971,91	R\$ 528.336,31
<b>VALORES A RECEBER</b>		
A Receber		R\$ 0
<b>VALORES A PAGAR</b>		
A Pagar		R\$ 40.576,54
<b>PATRIMÔNIO LÍQUIDO</b>		<b>R\$ 98.100.002,48</b>



## Relatório de Demonstrativo de Investimento Fundos Exclusivos

25.244.544/0001-20

BB PREVIDÊNCIA LIQUIDEZ FI RENDA FIXA

	Quantidade	Valor em R\$
Disponível		R\$ 2.071,47
CAIXA		R\$ 2.071,47

RENDA FIXA		
<b>Titulos Públicos</b>		<b>R\$ 12.085.732,35</b>
LFT 01/09/2025	45,12	R\$ 486.224,19
BRSTNCLF1R66 2022-03-01	45,12	R\$ 491.266,03
LTN 01/04/2022	225,601	R\$ 215.382,99
BRSTNCLTN7R3 2021-10-01	225,601	R\$ 222.831,03
NTN-B 15/08/2022	225,601	R\$ 859.196,58
NTN-F 01/01/2023	1.128,004	R\$ 1.224.922,56
NTN-B 15/08/2040	2.011,569	R\$ 8.585.908,97
<b>Titulos Privados</b>		<b>R\$ 2.020.334,38</b>
DPGE BRB BCO BRASILIA SA	0,271	R\$ 281.954,59
DPGE HAITONG BANCO INVESTIMENTO BRASIL SA	22,56	R\$ 23.535,2
BRBMEBDP1135 2022-06-01	0,023	R\$ 67.914,63
DPGE BCO MERCEDES BENZ BRASIL SA	360,961	R\$ 377.826,64
BRBMTNDP05L7 2023-04-20	0,068	R\$ 68.436,04
LETRA FINANCEIRA BCO ABC BRASIL SA	0,226	R\$ 48.859,07
LETRA FINANCEIRA BCO ABC BRASIL SA	0,226	R\$ 48.778,16
LETRA FINANCEIRA BCO ABC BRASIL SA	0,226	R\$ 47.705,17
LETRA FINANCEIRA BCO ABC BRASIL SA	1,128	R\$ 234.735,86
LETRA FINANCEIRA BCO ALFA INVEST SA	0,564	R\$ 118.133,83
LETRA FINANCEIRA BCO ALFA INVEST SA	0,564	R\$ 120.019,7
LETRA FINANCEIRA BCO BRADESCO SA	0,226	R\$ 124.058,05
LETRA FINANCEIRA BCO BRADESCO SA	0,677	R\$ 147.286,44
LETRA FINANCEIRA BCO TOYOTA BRASIL SA	0,564	R\$ 119.090,53
LETRA FINANCEIRA BCO VOLKSWAGEN SA	0,564	R\$ 119.176,6
BRBVKWLF17Y6 2024-05-31	0,902	R\$ 45.366,25
BRYAHALFI0H5 2023-05-22	0,271	R\$ 27.457,61

RENDA VARIÁVEL		
<b>Derivativos</b>		<b>R\$ 1.521,05</b>
DI DE 1 DIA - F23	11,28	R\$ 1.398,84
DI DE 1 DIA - F24	2,256	R\$ 0
DI DE 1 DIA - J22	2,256	R\$ 122,21

<b>VALORES A RECEBER</b>		<b>R\$ 18,03</b>
<b>VALORES A PAGAR</b>		
<b>A Receber</b>		<b>R\$ 18,03</b>
<b>A Pagar</b>		<b>R\$ 217,5</b>
<b>Cotas a Resgatar</b>		<b>R\$ 0</b>
<b>Cotas a Emitir</b>		<b>R\$ 0</b>
<b>PATRIMÔNIO LÍQUIDO</b>		<b>R\$ 14.109.459,79</b>

	Quantidade	Valor em R\$
Disponível		R\$ 0
CAIXA		R\$ 0
<b>RENTA FIXA</b>		
Títulos Públicos		R\$ 61.473.683,2
NTN-B 15/08/2050	8.100	R\$ 37.047.089,84
NTN-B 15/05/2045	5.500	R\$ 24.426.593,36
		R\$ 88.154.093,69
Fundos de Investimento		R\$ 300.258,25
34.613.727/0001-66 BB PREVIDÊNCIA TP II FI RENDA FIXA CRÉDITO PRIVADO	284.441,26	
18.270.776/0001-97 BB PREVIDÊNCIA INFLAÇÃO FI RENDA FIXA	20.702.351,34	R\$ 48.153.025,8
10.220.247/0001-77 BB PREVIDÊNCIA ATUARIAL FI RENDA FIXA	5.059.045,13	R\$ 25.591.349,85
25.244.544/0001-20 BB PREVIDÊNCIA LIQUIDEZ FI RENDA FIXA	10.522.775,85	R\$ 14.109.459,79
<b>RENTA VARIÁVEL</b>		
Fundos de Investimento		R\$ 19.703.819,11
10.214.125/0001-78 BB PREVIDÊNCIA IBRX FI AÇÕES	2.964.258,02	R\$ 8.471.819,94
27.565.843/0001-91 BB PREVIDÊNCIA MÓDULO RV FIC AÇÕES	1.339.277,06	R\$ 2.667.561,94
19.160.378/0001-80 BB PREVIDÊNCIA RETORNO TOTAL FI AÇÕES	3.942.310,35	R\$ 8.564.437,23
<b>ESTRUTURADO</b>		
Fundos de Investimento Multimercado		R\$ 11.549.572,15
29.298.975/0001-20 BB PREVIDÊNCIA MÓDULO MULTIMERCADO FIC MULTIMERCADO	4.865.372,32	R\$ 5.801.733,71
09.605.786/0001-45 BB TOP MULTI ABSOLUTO FI MULTIMERCADO LP	1.432.230,85	R\$ 5.747.838,44
<b>EXTERIOR</b>		
Fundos de Investimento no Exterior		R\$ 3.338.619,73
38.110.528/0001-96 BB AÇÕES BRL UNIVERSAL BRANDS INVESTIMENTO NO EXTERIOR	598.012,13	R\$ 644.836
17.431.816/0001-72 BB SCHRODER INVESTIMENTO NO EXTERIOR FI MULTIMERCADO	275.060,41	R\$ 1.351.515,85
17.413.636/0001-68 BB GLOBAL SELECT EQUITY INVESTIMENTO NO EXTERIOR FI MULTIMER	266.328,87	R\$ 1.342.267,88
<b>VALORES A RECEBER</b>		
A Receber		R\$ 0
<b>VALORES A PAGAR</b>		
A Pagar		R\$ 115.691,89
<b>PATRIMÔNIO LÍQUIDO</b>		R\$ 184.104.095,99



## Relatório de Demonstrativo de Investimento Fundos Exclusivos

34.613.727/0001-66

BB PREVIDÊNCIA TP II FI RENDA FIXA CRÉDITO PRIVADO

Disponível	Quantidade	Valor em R\$
CAIXA		R\$ 11,5
		R\$ 11,5

### RENDA FIXA

Títulos Públicos		
NTN-B 15/08/2040	0,69	R\$ 2.943,85
		R\$ 2.943,85
Fundos de Investimento		
35.818.950/0001-02 BR ELETRO FIDC SÊNIOR	0,61	R\$ 474,7
		R\$ 474,7
Títulos Privados		
DPGE BCO BMG SA		R\$ 10.421,59
BRBONSDP07D8 2022-09-22	0,001	R\$ 1.517,38
DPGE BRB BCO BRASILIA SA	0	R\$ 501,55
DPGE HAITONG BANCO INVESTIMENTO BRASIL SA	0,001	R\$ 762,69
BRBMEBDP1119 2022-06-01	1,098	R\$ 1.145,93
BRBMTNDP04I6 2022-09-23	0	R\$ 122,47
BRBMTNDP05L7 2023-04-20	0,001	R\$ 627,54
BRBMTNDP05M5 2023-05-12	0	R\$ 370,24
BRSFSADP08C7 2022-09-09	0	R\$ 122,87
LETRA FINANCEIRA BCO ALFA INVEST SA	0,001	R\$ 1.379,84
BRDAYCLFNJ62 2024-06-03	0,006	R\$ 1.269,15
BRBPACLFIZ62 2023-06-14	0,001	R\$ 1.225,85
BRPRBCLFI982 2022-08-08	0,003	R\$ 615,58
BRYAHALFI0I3 2024-05-13	0,003	R\$ 636,52
	0,001	R\$ 123,99
Debêntures		
BRB3SADBS032 2024-08-14		R\$ 2.405,49
BRCEABDBS011 2025-05-20	0,122	R\$ 1.255,09
BRCYREDBS090 2026-05-17	0,036	R\$ 36,42
BRDIRRDBS010 2025-09-21	0,046	R\$ 46,06
BRITSADBS036 2027-06-15	0,134	R\$ 139,03
BRLCAMDBS0P6 2028-05-20	0,778	R\$ 778,61
BRRIPRDBS022 2024-06-15	0,037	R\$ 36,76
	0,113	R\$ 113,53

### VALORES A RECEBER

A Receber	R\$ 0,06
-----------	----------

### VALORES A PAGAR

A Pagar	R\$ 0,57
Cotas a Resgatar	R\$ 0
Cotas a Emitir	R\$ 0

### PATRIMÔNIO LÍQUIDO

R\$ 16.256,62

## Relatório de Demonstrativo de Investimento Fundos Exclusivos

29.298.975/0001-20

BB PREVIDÊNCIA MÓDULO MULTIMERCADO FIC MULTIMERCADO

	Quantidade	Valor em R\$
Disponível		R\$ 1,46
CAIXA		R\$ 1,46
<b>RENTA FIXA</b>		
<b>Fundos de Investimento</b>		<b>R\$ 168,19</b>
03.504.023/0001-21 BB TOP PRINCIPAL FI RENDA FIXA REFERENCIADO DI LP	14,28	R\$ 168,19
<b>ESTRUTURADO</b>		
<b>Fundos de Investimento Multimercado</b>		<b>R\$ 13.092,01</b>
18.525.868/0001-70 OCCAM LONG BIASED FIC MULTIMERCADO	208,161	R\$ 583,64
12.430.199/0001-77 NAVI LONG SHORT FIC MULTIMERCADO	141,368	R\$ 456,68
29.733.915/0001-98 BAHIA AM MARAÚ BB FIC MULTIMERCADO	695,274	R\$ 796,36
29.762.315/0001-58 KINEA ATLAS II FI MULTIMERCADO	982,95	R\$ 1.607,47
29.994.389/0001-10 SPACEX FIC MULTIMERCADO	875,134	R\$ 1.050,75
30.507.672/0001-59 KAPITALO ZETA BB FIC MULTIMERCADO	1.094,157	R\$ 1.329,8
32.892.954/0001-42 ABSOLUTE VERTEX 30 BB FIC MULTIMERCADO	949,534	R\$ 1.061,08
34.081.172/0001-59 NAVI LS BB FIC MULTIMERCADO	826,611	R\$ 885,7
34.808.989/0001-86 VERDE AM BB60 FIC MULTIMERCADO	1.475,961	R\$ 1.620,78
35.343.900/0001-16 LEGACY CAPITAL BB FIC MULTIMERCADO	816,545	R\$ 921,27
35.618.055/0001-44 ABSOLUTE ALPHA MARB FIC MULTIMERCADO	608,047	R\$ 667,63
36.181.728/0001-04 TRUXT BB LONG BIAS FIC MULTIMERCADO	277,526	R\$ 350,66
36.986.717/0001-00 GENOA CAPITAL RADAR BB FIC MULTIMERCADO	1.646,085	R\$ 1.760,21
<b>VALORES A RECEBER</b>		
A Receber		R\$ 0,02
<b>VALORES A PAGAR</b>		
A Pagar		R\$ 3,49
Cotas a Resgatar		R\$ 0
Cotas a Emitir		R\$ 0
<b>PATRIMÔNIO LÍQUIDO</b>		<b>R\$ 13.258,19</b>



## Relatório de Demonstrativo de Investimento Fundos Exclusivos

27.565.843/0001-91

BB PREVIDÊNCIA MÓDULO RV FIC AÇÕES

	Quantidade	Valor em R\$
Disponível		R\$ 1,44
CAIXA		R\$ 1,44

### RENDA FIXA

Fundos de Investimento		R\$ 119,14
01.608.573/0001-65 BB TOP FI RENDA FIXA CURTO PRAZO	7,832	R\$ 119,14

### RENDA VARIÁVEL

Fundos de Investimento		R\$ 10.206,04
15.862.830/0001-03 APEX AÇÕES 30 FIC AÇÕES	164,675	R\$ 431,1
32.386.727/0001-45 OCEANA VALOR 30 DBB FIC AÇÕES	1.340,682	R\$ 1.871,49
26.277.595/0001-10 TRUXT I VALOR INSTITUCIONAL FIC AÇÕES	625,058	R\$ 1.610,7
16.565.056/0001-23 SPX APACHE FIC AÇÕES	192,95	R\$ 611,22
26.718.169/0001-75 XP INVESTOR 30 FIC AÇÕES	275,955	R\$ 596,97
34.659.901/0001-01 NAVI INSTITUCIONAL II FIC AÇÕES	1.442,748	R\$ 1.677,36
20.658.576/0001-58 MOAT CAPITAL FIC AÇÕES	171,753	R\$ 726,35
26.768.800/0001-40 LEBLON AÇÕES II FIC AÇÕES	3,779	R\$ 872,47
34.096.221/0001-27 CONSTELLATION BB FIC AÇÕES	728,182	R\$ 1.019,54
35.704.405/0001-95 BRASIL CAPITAL BB 30 FIC AÇÕES	460,091	R\$ 788,85

### VALORES A RECEBER

A Receber		R\$ 0,02
-----------	--	----------

### VALORES A PAGAR

A Pagar		R\$ 0,45
Cotas a Resgatar		R\$ 0
Cotas a Emitir		R\$ 0

### PATRIMÔNIO LÍQUIDO

R\$ 10.326,2

## Relatório de Demonstrativo de Investimento Fundos Exclusivos

25.244.544/0001-20

BB PREVIDÊNCIA LIQUIDEZ FI RENDA FIXA

	Quantidade	Valor em R\$
Disponível		R\$ 21,22
CAIXA		R\$ 21,22
<b>RENDA FIXA</b>		
<b>Titulos Públicos</b>		<b>R\$ 123.802,41</b>
LFT 01/09/2025	0,462	R\$ 4.980,73
BRSTNCLF1R66 2022-03-01	0,462	R\$ 5.032,37
LTN 01/04/2022	2,311	R\$ 2.206,31
BRSTNCLTN7R3 2021-10-01	2,311	R\$ 2.282,61
NTN-B 15/08/2022	2,311	R\$ 8.801,34
NTN-F 01/01/2023	11,555	R\$ 12.547,72
NTN-B 15/08/2040	20,606	R\$ 87.951,33
		<b>R\$ 20.695,66</b>
<b>Titulos Privados</b>		
DPGE BRB BCO BRASILIA SA	0,003	R\$ 2.888,25
DPGE HAITONG BANCO INVESTIMENTO BRASIL SA	0,231	R\$ 241,09
BRBMEBDP1135 2022-06-01	0	R\$ 695,7
DPGE BCO MERCEDES BENZ BRASIL SA	3,698	R\$ 3.870,34
BRBMTNDP05L7 2023-04-20	0,001	R\$ 701,04
LETRA FINANCEIRA BCO ABC BRASIL SA	0,002	R\$ 500,5
LETRA FINANCEIRA BCO ABC BRASIL SA	0,002	R\$ 499,67
LETRA FINANCEIRA BCO ABC BRASIL SA	0,002	R\$ 488,68
LETRA FINANCEIRA BCO ABC BRASIL SA	0,012	R\$ 2.404,56
LETRA FINANCEIRA BCO ALFA INVEST SA	0,006	R\$ 1.210,13
LETRA FINANCEIRA BCO ALFA INVEST SA	0,006	R\$ 1.229,44
LETRA FINANCEIRA BCO BRADESCO SA	0,002	R\$ 1.270,81
LETRA FINANCEIRA BCO BRADESCO SA	0,007	R\$ 1.508,76
LETRA FINANCEIRA BCO TOYOTA BRASIL SA	0,006	R\$ 1.219,93
LETRA FINANCEIRA BCO VOLKSWAGEN SA	0,006	R\$ 1.220,81
BRBVKWLF17Y6 2024-05-31	0,009	R\$ 464,72
BRYAHALFI0H5 2023-05-22	0,003	R\$ 281,27
<b>RENDA VARIÁVEL</b>		
<b>Derivativos</b>		<b>R\$ 15,58</b>
DI DE 1 DIA - F23	0,116	R\$ 14,33
DI DE 1 DIA - F24	0,023	R\$ 0
DI DE 1 DIA - J22	0,023	R\$ 1,25
<b>VALORES A RECEBER</b>		
A Receber		R\$ 0,18
<b>VALORES A PAGAR</b>		
A Pagar		R\$ 2,23
Cotas a Resgatar		R\$ 0
Cotas a Emitir		R\$ 0
<b>PATRIMÔNIO LÍQUIDO</b>		<b>R\$ 144.532,83</b>



## Relatório de Demonstrativo de Investimento Fundos Exclusivos

19.160.378/0001-80

BB PREVIDÊNCIA RETORNO TOTAL FI AÇÕES

	Quantidade	Valor em R\$
Disponível		R\$ 1.423,49
CAIXA		R\$ 1.423,49

### RENDA VARIÁVEL

		Valor em R\$
<b>Ações</b>		
BRABESCO PN N1 - BBDC4		R\$ 13.525,01
BRBBOVCTF001	16,433	R\$ 422,83
BANCO INTER UNT N2 - BIDI11	9,153	R\$ 593,18
BTGP BANCO UNT - BPAC11	13,086	R\$ 1.017,93
BRASKEM PNA N1 - BRKM5	7,874	R\$ 961,04
SID NACIONAL ON - CSNA3	10,86	R\$ 646,69
GERDAU PN N1 - GGBR4	17,296	R\$ 760,84
JBS ON NM - JBSS3	14,98	R\$ 443,56
KLABIN S/A UNT N2 - KLBN11	17,899	R\$ 520,85
LOJAS RENNEN ON NM - LREN3	24,36	R\$ 641,63
MULTIPLAN ON N2 - MULT3	21,858	R\$ 966,76
GRUPO NATURAON NM - NTCO3	27,921	R\$ 656,14
PETRRORIO ON NM - PRIO3	6,852	R\$ 388,76
PORTO SEGURO ON NM - PSSA3	8,482	R\$ 165,31
RUMO S.A. ON NM - RAIL3	9,29	R\$ 496,72
BRRDORACNOR8	23,003	R\$ 440,52
SANTANDER BR UNT N2 - SANB11	6,492	R\$ 448,13
BRSBFGACNOR1	18,709	R\$ 757,72
TOTVS ON NM - TOTS3	16,322	R\$ 624,47
VALE ON N1 - VALE3	17,222	R\$ 648,39
VIAVAREJO ON N2 - VVAR3	8,016	R\$ 907,8
	64,328	R\$ 1.015,74
<b>Derivativos</b>		
BRBMEFIBV301		R\$ -5,5
	0,009	R\$ -5,5

### VALORES A RECEBER

A Receber		R\$ 1.359,89
-----------	--	--------------

### VALORES A PAGAR

A Pagar		R\$ 1.408,36
---------	--	--------------

Cotas a Resgatar		R\$ 0
------------------	--	-------

Cotas a Emitir		R\$ 0
----------------	--	-------

### PATRIMÔNIO LÍQUIDO

R\$ 14.894,53

## Relatório de Demonstrativo de Investimento Fundos Exclusivos

RENDA VARIÁVEL		
Ações		R\$ 10.255,88
BRVIVTACNORO	1,535	R\$ 64,48
VIAVAREJO ON N2 - VVAR3	6,935	R\$ 109,5
WEG ON NM - WEGE3	5,624	R\$ 189,48
YDUQS PART ON NM - YDUQ3	1,274	R\$ 41,84
Derivativos		R\$ -0,41
BRBMEFIBV301	0,001	R\$ -0,41
VALORES A RECEBER		
A Receber		R\$ 35,62
VALORES A PAGAR		
A Pagar		R\$ 0,81
Cotas a Resgatar		R\$ 0
Cotas a Emitir		R\$ 0
PATRIMÔNIO LÍQUIDO		R\$ 10.381,74



## Relatório de Demonstrativo de Investimento Fundos Exclusivos

### RENDA VARIÁVEL

Ações		R\$ 10.255,88
GERDAU PN N1 - GGBR4	3,775	R\$ 111,78
INTERMEDICA ON NM - GNDI3	2,254	R\$ 191,45
GERDAU MET PN N1 - GOAU4	2,623	R\$ 36,28
GOL PN N2 - GOLL4	0,544	R\$ 12,5
HAPVIDA ON NM - HAPV3	4,795	R\$ 73,89
CIA HERING ON NM - HGTX3	0,464	R\$ 15,87
HYPERMARCAS ON NM - HYPE3	1,636	R\$ 56,41
IGUATEMI ON NM - IGTA3	0,319	R\$ 12,91
IRBBRASIL RE ON NM - IRBR3	4,68	R\$ 27,01
ITAUSA PN N1 - ITSA4	17,13	R\$ 191
ITAUNIBANCO PN N1 - ITUB4	18,203	R\$ 542,46
JBS ON NM - JBSS3	5,205	R\$ 151,47
BRJHSFACNOR2	1,082	R\$ 7,87
KLABIN S/A UNT N2 - KLBN11	3,455	R\$ 91
LOJAS AMERIC ON - LAME3	0,933	R\$ 19,29
LOJAS AMERIC PN - LAME4	3,201	R\$ 69,08
LOCAMERICA ON NM - LCAM3	1,197	R\$ 32,81
LIGHT S/A ON NM - LIGT3	1,395	R\$ 21,28
LOJAS RENNER ON NM - LREN3	3,6	R\$ 159,22
BRLWSAACNOR8	1,636	R\$ 44,26
M.DIASBRANCO ON NM - MDIA3	0,01	R\$ 0,33
BRMEALACNOR9	0,953	R\$ 3,88
MAGAZ LUIZA ON NM - MGLU3	10,131	R\$ 214,28
MOVIDA ON NM - MOVI3	0,536	R\$ 10,56
MARFRIG ON NM - MRFG3	1,117	R\$ 21,38
MRV ON NM - MRVE3	1,097	R\$ 17,92
MULTIPLAN ON N2 - MULT3	0,921	R\$ 21,64
NEOENERGIA ON ATZ NM - NEOE3	0,85	R\$ 14,77
GRUPO NATURAON NM - NTCO3	3,384	R\$ 191,99
P.ACUCAR-CBD ON N1 - PCAR3	0,444	R\$ 17,17
PETROBRAS ON - PETR3	13,953	R\$ 422,65
PETROBRAS PN - PETR4	17,691	R\$ 520,64
PETRORIO ON NM - PRIO3	3,503	R\$ 68,28
PORTO SEGURO ON NM - PSSA3	0,352	R\$ 18,8
QUALICORP ON NM - QUAL3	1,045	R\$ 30,2
RAIADROGASIL ON NM - RADL3	3,967	R\$ 98,02
RUMO S.A. ON NM - RAIL3	4,563	R\$ 87,38
RANDON PART PN N1 - RAPT4	0,653	R\$ 8,87
LOCALIZA ON NM - RENT3	2,219	R\$ 142
BRS3TEARNPA8	0,551	R\$ 18,49
SANTANDER BR UNT N2 - SANB11	1,586	R\$ 64,23
SANEPAR UNT N2 - SAPR11	0,756	R\$ 15,69
BRSBFGACNOR1	0,574	R\$ 21,94
SABESP ON NM - SBSP3	1,129	R\$ 41,31
BRSTOCBDR008	0,007	R\$ 2,35
SUL AMERICA UNT N2 - SULA11	0,938	R\$ 32,64
SUZANO PAPEL ON NM - SUZB3	2,657	R\$ 158,91
TAESA UNT N2 - TAEE11	0,559	R\$ 20,61
TECNISA ON NM - TCSA3	0,001	R\$ 0,01
BRTIMSACNOR5	2,951	R\$ 34,03
TOTVS ON NM - TOTS3	1,947	R\$ 73,32
BRUGPAD02OR1	5,18	R\$ 0,21
ULTRAPAR ON NM - UGPA3	4,199	R\$ 77,22
USIMINAS PNA N1 - USIM5	1,925	R\$ 36,77
VALE ON N1 - VALE3	19,534	R\$ 2.212,23

## Relatório de Demonstrativo de Investimento Fundos Exclusivos

10.214.125/0001-78

BB PREVIDÊNCIA IBRX FI AÇÕES

	Quantidade	Valor em R\$
Disponível		R\$ 91,46
CAIXA		R\$ 91,46

### RENDA VARIÁVEL

Ações		R\$ 10.255,88
AMBEV S/A ON - ABEV3	16,332	R\$ 278,79
ALPARGATAS PN N1 - ALPA4	0,623	R\$ 31,29
ALIANSCOE SONEAE NM - ALSO3	0,471	R\$ 13,69
BRAMARACNOR4	0,409	R\$ 3,79
BRASAIACNOR0	0,519	R\$ 44,9
AZUL PN N2 - AZUL4	1,212	R\$ 53,19
B3 ON NM - B3SA3	23,178	R\$ 389,85
BRASIL ON NM - BBAS3	4,714	R\$ 151,47
BRADESCO ON N1 - BBDC3	4,708	R\$ 102,93
BRADESCO PN N1 - BBDC4	16,574	R\$ 426,44
BBSEGURIDADE ON NM - BBSE3	2,475	R\$ 57,17
MINERVA ON NM - BEEF3	0,885	R\$ 8,29
BANCO INTER UNT N2 - BIDI11	1,691	R\$ 131,51
BTGP BANCO UNT - BPAC11	1,035	R\$ 126,31
BANCO PAN PN N1 - BPAN4	1,249	R\$ 30,06
BRADESPAR PN N1 - BRAP4	0,845	R\$ 62,82
PETROBRAS DISTRIB ON - BRDT3	4,922	R\$ 131,33
BRF SA ON NM - BRFS3	2,996	R\$ 81,89
BRASKEM PNA N1 - BRKM5	1,014	R\$ 60,41
BR MALLS PAR ON NM - BRML3	3,603	R\$ 36,53
B2W DIGITAL ON NM - BTOW3	0,76	R\$ 50,37
CCR SA ON NM - CCRO3	4,193	R\$ 56,4
CESP PNB N1 - CESP6	0,683	R\$ 16,36
CIELO ON NM - CIEL3	3,485	R\$ 12,69
CEMIG PN N1 - CMIG4	4,134	R\$ 50,15
COGNA ON ON NM - COGN3	9,247	R\$ 40,04
CPFL ENERGIA ON NM - CPFE3	0,691	R\$ 18,59
COPEL PNB N1 - CPLE6	2,134	R\$ 12,66
CARREFOUR BR ON NM - CRFB3	1,347	R\$ 28,28
COSAN ON NM - CSAN3	4,359	R\$ 104,43
COPASA ON NM - CSMG3	0,194	R\$ 3,01
SID NACIONAL ON - CSNA3	2,394	R\$ 105,3
CVC BRASIL OPERADORA AGENCIA VIAGENS S.A - DIREITOS DE SUBSCRIÇÃO	0,079	R\$ 0,67
CVC BRASIL ON NM - CVCB3	0,631	R\$ 17,49
CYRELA REALT ON NM - CYRE3	1,12	R\$ 26,13
DURATEX ON NM - DTEX3	1,015	R\$ 24,15
ECORODOVIAS ON NM - ECOR3	0,631	R\$ 7,48
ENGIE BRASIL ON NM - EGIE3	0,956	R\$ 37,44
ELETROBRAS ON N1 - ELET3	1,356	R\$ 58,56
ELETROBRAS PNB N1 - ELET6	0,92	R\$ 39,81
EMBRAER ON NM - EMBR3	2,762	R\$ 52,11
ENERGIAS BR ON NM - ENBR3	0,928	R\$ 16,4
ENEVA ON NM - ENEV3	4,77	R\$ 81
ENERGISA UNT N2 - ENGI11	0,943	R\$ 43,94
EQUATORIAL ON NM - EQTL3	3,836	R\$ 95,13
EZTEC ON NM - EZTC3	0,408	R\$ 12,7
FLEURY ON NM - FLRY3	1,085	R\$ 28,12



	Quantidade	Valor em R\$
Disponível		R\$ 300
CAIXA		R\$ 300
<b>RENTA FIXA</b>		
Fundos de Investimento		R\$ 160.789,45
25.244.544/0001-20 BB PREVIDÊNCIA LIQUIDEZ FI RENDA FIXA	107.791,97	R\$ 144.532,83
34.613.727/0001-66 BB PREVIDÊNCIA TP II FI RENDA FIXA CRÉDITO PRIVADO	15.400,26	R\$ 16.256,62
<b>RENTA VARIÁVEL</b>		
Fundos de Investimento		R\$ 35.602,47
27.565.843/0001-91 BB PREVIDÊNCIA MÓDULO RV FIC AÇÕES	5.184,37	R\$ 10.326,2
19.160.378/0001-80 BB PREVIDÊNCIA RETORNO TOTAL FI AÇÕES	6.856,12	R\$ 14.894,53
10.214.125/0001-78 BB PREVIDÊNCIA IBRX FI AÇÕES	3.632,53	R\$ 10.381,74
<b>ESTRUTURADO</b>		
Fundos de Investimento Multimercado		R\$ 26.582,78
29.298.975/0001-20 BB PREVIDÊNCIA MÓDULO MULTIMERCADO FIC MULTIMERCADO	11.118,41	R\$ 13.258,19
09.605.786/0001-45 BB TOP MULTI ABSOLUTO FI MULTIMERCADO LP	3.320,19	R\$ 13.324,59
<b>EXTERIOR</b>		
Fundos de Investimento no Exterior		R\$ 13.758,48
17.413.636/0001-68 BB GLOBAL SELECT EQUITY INVESTIMENTO NO EXTERIOR FI MULTIMER	1.257,37	R\$ 6.337,01
17.431.816/0001-72 BB SCHRODER INVESTIMENTO NO EXTERIOR FI MULTIMERCADO	1.302,43	R\$ 6.399,54
38.110.528/0001-96 BB AÇÕES BRL UNIVERSAL BRANDS INVESTIMENTO NO EXTERIOR	947,72	R\$ 1.021,93
<b>VALORES A RECEBER</b>		
A Receber		R\$ 0
<b>VALORES A PAGAR</b>		
A Pagar		R\$ 217,5
<b>PATRIMÔNIO LÍQUIDO</b>		<b>R\$ 236.815,68</b>

## Relatório de Demonstrativo de Investimento Fundos Exclusivos

34.613.727/0001-66

BB PREVIDÊNCIA TP II FI RENDA FIXA CRÉDITO PRIVADO

	Quantidade	Valor em R\$
Disponível		R\$ 2.267,27
CAIXA		R\$ 2.267,27
<b>RENTA FIXA</b>		
<b>Titulos Públicos</b>		
NTN-B 15/08/2040	136,03	R\$ 580.613,85
<b>Fundos de Investimento</b>		
35.818.950/0001-02 BR ELETRO FIDC SÊNIOR	120,36	R\$ 93.625,65
<b>Titulos Privados</b>		
DPGE BCO BMG SA	0,289	R\$ 299.271,93
BRBONSDP07D8 2022-09-22	0,096	R\$ 98.919,8
DPGE BRB BCO BRASILIA SA	0,144	R\$ 150.424,78
DPGE HAITONG BANCO INVESTIMENTO BRASIL SA	216,647	R\$ 226.011,59
BRBMEBDP1119 2022-06-01	0,024	R\$ 24.155,29
BRBMTNDP04I6 2022-09-23	0,12	R\$ 123.768,9
BRBMTNDP05L7 2023-04-20	0,072	R\$ 73.022,22
BRBMTNDP05M5 2023-05-12	0,024	R\$ 24.233,7
BRSFSADP08C7 2022-09-09	0,265	R\$ 272.144,93
LETRA FINANCEIRA BCO ALFA INVEST SA	1,204	R\$ 250.314,25
BRDAYCLFNJ62 2024-06-03	0,241	R\$ 241.772,91
BRBPACLFIZ62 2023-06-14	0,602	R\$ 121.410,16
BRPRBCLFI982 2022-08-08	0,602	R\$ 125.540,07
BRYAHALFIOI3 2024-05-13	0,241	R\$ 24.455,17
<b>Debêntures</b>		
BRB3SADBS032 2024-08-14	24,072	R\$ 247.541,29
BRCEABDBS011 2025-05-20	7,149	R\$ 7.183,88
BRCYREDBS090 2026-05-17	9,027	R\$ 9.083,42
BRDIRRDBS010 2025-09-21	26,359	R\$ 27.420,54
BRITSADBS036 2027-06-15	153,531	R\$ 153.563,95
BRLCAMDBS0P6 2028-05-20	7,222	R\$ 7.249,43
BRRIPRDBS022 2024-06-15	22,363	R\$ 22.390,83
<b>VALORES A RECEBER</b>		
A Receber		R\$ 11,67
<b>VALORES A PAGAR</b>		
A Pagar		R\$ 111,48
Cotas a Resgatar		R\$ 0
Cotas a Emitir		R\$ 0
<b>PATRIMÔNIO LÍQUIDO</b>		
		R\$ 3.206.286,01



**Relatório de Demonstrativo de Investimento Fundos Exclusivos**

RENDA VARIÁVEL		
<b>Ações</b>		<b>R\$ 1.788.819,67</b>
BRVIVTACNOR0	267,789	R\$ 11.247,15
VIAVAREJO ON N2 - VVAR3	1.209,514	R\$ 19.098,23
WEG ON NM - WEGE3	980,981	R\$ 33.049,24
YDUQS PART ON NM - YDUQ3	222,244	R\$ 7.298,51
<b>Derivativos</b>		<b>R\$ -72,37</b>
BRBMEFIBV301	0,113	R\$ -72,37
VALORES A RECEBER		
A Receber		R\$ 6.212,47
VALORES A PAGAR		
A Pagar		R\$ 140,53
Cotas a Resgatar		R\$ 0
Cotas a Emitir		R\$ 0
PATRIMÔNIO LÍQUIDO		R\$ 1.810.771,26

## Relatório de Demonstrativo de Investimento Fundos Exclusivos

RENDA VARIÁVEL		
Ações		R\$ 1.788.819,67
GERDAU PN N1 - GGBR4	658,47	R\$ 19.497,29
INTERMEDICA ON NM - GNDI3	393,168	R\$ 33.391,78
GERDAU MET PN N1 - GOAU4	457,536	R\$ 6.327,73
GOL PN N2 - GOLL4	94,948	R\$ 2.180
HAPVIDA ON NM - HAPV3	836,352	R\$ 12.888,19
CIA HERING ON NM - HGTX3	80,895	R\$ 2.767,43
HYPERMARCAS ON NM - HYPE3	285,412	R\$ 9.838,16
IGUATEMI ON NM - IGTA3	55,67	R\$ 2.251,84
IRBRASIL RE ON NM - IRBR3	816,346	R\$ 4.710,32
ITAUSA PN N1 - ITSA4	2.987,835	R\$ 33.314,36
ITAUUNIBANCO PN N1 - ITUB4	3.174,986	R\$ 94.614,57
JBS ON NM - JBSS3	907,849	R\$ 26.418,4
BRJHSFACNOR2	188,756	R\$ 1.372,25
KLABIN S/A UNT N2 - KLBN11	602,617	R\$ 15.872,94
LOJAS AMERIC ON - LAME3	162,813	R\$ 3.363,71
LOJAS AMERIC PN - LAME4	558,299	R\$ 12.048,09
LOCAMERICA ON NM - LCAM3	208,762	R\$ 5.722,16
LIGHT S/A ON NM - LIGT3	243,273	R\$ 3.712,34
LOJAS RENNER ON NM - LREN3	627,86	R\$ 27.770,25
BRLWSAACNOR8	285,308	R\$ 7.720,43
M.DIASBRANCO ON NM - MDIA3	1,74	R\$ 56,75
BRMEALACNOR9	166,14	R\$ 676,19
MAGAZ LUIZA ON NM - MGLU3	1.767,082	R\$ 37.373,79
MOVIDA ON NM - MOVI3	93,508	R\$ 1.841,17
MARFRIG ON NM - MRFG3	194,844	R\$ 3.729,32
MRV ON NM - MRVE3	191,365	R\$ 3.124,99
MULTIPLAN ON N2 - MULT3	160,647	R\$ 3.775,2
NEOENERGIA ON ATZ NM - NEOE3	148,308	R\$ 2.576,11
GRUPO NATURAON NM - NTCO3	590,187	R\$ 33.487,23
P.ACUCAR-CBD ON N1 - PCAR3	77,451	R\$ 2.994,24
PETROBRAS ON - PETR3	2.433,746	R\$ 73.718,17
PETROBRAS PN - PETR4	3.085,596	R\$ 90.809,1
PETRORIO ON NM - PRIO3	611,063	R\$ 11.909,63
PORTO SEGURO ON NM - PSSA3	61,324	R\$ 3.278,98
QUALICORP ON NM - QUAL3	182,232	R\$ 5.268,32
RAIADROGASIL ON NM - RADL3	691,915	R\$ 17.097,22
RUMO S.A. ON NM - RAIL3	795,905	R\$ 15.241,58
RANDON PART PN N1 - RAP4	113,949	R\$ 1.546,29
LOCALIZA ON NM - RENT3	386,984	R\$ 24.766,95
BRS3TEARNPA8	96,117	R\$ 3.225,7
SANTANDER BR UNT N2 - SANB11	276,61	R\$ 11.202,69
SANEPAR UNT N2 - SAPR11	131,781	R\$ 2.737,09
BRSBFGACNOR1	100,032	R\$ 3.827,21
SABESP ON NM - SBSP3	196,984	R\$ 7.205,68
BRSTOCBDR008	1,218	R\$ 410,39
SUL AMERICA UNT N2 - SULA11	163,691	R\$ 5.693,18
SUZANO PAPEL ON NM - SUZB3	463,417	R\$ 27.716,95
TAESA UNT N2 - TAEE11	97,422	R\$ 3.594,88
TECNISA ON NM - TCSA3	0,13	R\$ 1,1
BRTIMSACNOR5	514,781	R\$ 5.935,42
TOTVS ON NM - TOTS3	339,673	R\$ 12.788,69
BRUGPAD02OR1	903,417	R\$ 36,14
ULTRAPAR ON NM - UGPA3	732,389	R\$ 13.468,63
USIMINAS PNA N1 - USIM5	335,759	R\$ 6.412,99
VALE ON N1 - VALE3	3.407,098	R\$ 385.853,9



## Relatório de Demonstrativo de Investimento Fundos Exclusivos

10.214.125/0001-78

BB PREVIDÊNCIA IBRX FI AÇÕES

	Quantidade	Valor em R\$
Disponível		R\$ 15.952,02
CAIXA		R\$ 15.952,02

### RENDA VARIÁVEL

Ações		R\$ 1.788.819,67
AMBEV S/A ON - ABEV3	2.848,613	R\$ 48.625,82
ALPARGATAS PN N1 - ALPA4	108,73	R\$ 5.457,17
ALIANSCOE SONEAE NM - ALSO3	82,2	R\$ 2.387,09
BRAMARACNOR4	71,327	R\$ 660,49
BRASAIACNOR0	90,498	R\$ 7.831,72
AZUL PN N2 - AZUL4	211,371	R\$ 9.277,09
B3 ON NM - B3SA3	4.042,648	R\$ 67.997,34
BRASIL ON NM - BBAS3	822,27	R\$ 26.419,52
BRADESCO ON N1 - BBDC3	821,23	R\$ 17.952,09
BRADESCO PN N1 - BBDC4	2.890,782	R\$ 74.379,83
BBSEGURIDADE ON NM - BBSE3	431,65	R\$ 9.971,12
MINERVA ON NM - BEEF3	154,397	R\$ 1.446,7
BANCO INTER UNT N2 - BIDI11	294,876	R\$ 22.938,42
BTGP BANCO UNT - BPAC11	180,492	R\$ 22.030,86
BANCO PAN PN N1 - BPAN4	217,895	R\$ 5.242,56
BRADESPAR PN N1 - BRAP4	147,412	R\$ 10.957,13
PETROBRAS DISTRIB ON - BRDT3	858,533	R\$ 22.905,67
BRF SA ON NM - BRFS3	522,622	R\$ 14.283,27
BRASKEM PNA N1 - BRKM5	176,934	R\$ 10.536,44
BR MALLS PAR ON NM - BRML3	628,434	R\$ 6.372,32
B2W DIGITAL ON NM - BTOW3	132,59	R\$ 8.785,41
CCR SA ON NM - CCRO3	731,336	R\$ 9.836,47
CESP PNB N1 - CESP6	119,168	R\$ 2.852,89
CIELO ON NM - CIEL3	607,932	R\$ 2.212,87
CEMIG PN N1 - CMIG4	721,072	R\$ 8.746,61
COGNA ON ON NM - COGN3	1.612,842	R\$ 6.983,61
CPFL ENERGIA ON NM - CPFE3	120,473	R\$ 3.241,93
COPEL PNB N1 - CPLE6	372,292	R\$ 2.207,69
CARREFOUR BR ON NM - CRFB3	234,857	R\$ 4.932
COSAN ON NM - CSAN3	760,241	R\$ 18.215,38
COPASA ON NM - CSMG3	33,924	R\$ 525,48
SID NACIONAL ON - CSNA3	417,524	R\$ 18.366,87
CVC BRASIL OPERADORA AGENCIA VIAGENS S.A - DIREITOS DE SUBSCRIÇÃO	13,73	R\$ 117,67
CVC BRASIL ON NM - CVCB3	110,035	R\$ 3.050,17
CYRELA REALT ON NM - CYRE3	195,279	R\$ 4.557,82
DURATEX ON NM - DTEX3	177,013	R\$ 4.212,9
ECORODOVIAS ON NM - ECOR3	110,035	R\$ 1.305,01
ENGIE BRASIL ON NM - EGIE3	166,792	R\$ 6.529,91
ELETOBRAS ON N1 - ELET3	236,597	R\$ 10.213,88
ELETOBRAS PNB N1 - ELET6	160,486	R\$ 6.944,22
EMBRAER ON NM - EMBR3	481,696	R\$ 9.089,61
ENERGIAS BR ON NM - ENBR3	161,79	R\$ 2.860,46
ENEVA ON NM - ENEV3	832,003	R\$ 14.127,41
ENERGISA UNT N2 - ENGI11	164,457	R\$ 7.663,67
EQUATORIAL ON NM - EQTL3	669,017	R\$ 16.591,61
EZTEC ON NM - EZTC3	71,179	R\$ 2.214,38
FLEURY ON NM - FLRY3	189,19	R\$ 4.903,82

## Relatório de Demonstrativo de Investimento Fundos Exclusivos

29.298.975/0001-20

BB PREVIDÊNCIA MÓDULO MULTIMERCADO FIC MULTIMERCADO

	Quantidade	Valor em R\$
Disponível		R\$ 343,73
CAIXA		R\$ 343,73

### RENDA FIXA

Fundos de Investimento		R\$ 39.638,15
03.504.023/0001-21 BB TOP PRINCIPAL FI RENDA FIXA REFERENCIADO DI LP	3.365,311	R\$ 39.638,15

### ESTRUTURADO

Fundos de Investimento Multimercado		R\$ 3.085.368,41
18.525.868/0001-70 OCCAM LONG BIASED FIC MULTIMERCADO	49.056,976	R\$ 137.544,76
12.430.199/0001-77 NAVI LONG SHORT FIC MULTIMERCADO	33.315,835	R\$ 107.624,69
29.733.915/0001-98 BAHIA AM MARAÚ BB FIC MULTIMERCADO	163.853,978	R\$ 187.675,82
29.762.315/0001-58 KINEA ATLAS II FI MULTIMERCADO	231.649,836	R\$ 378.830,48
29.994.389/0001-10 SPACEX FIC MULTIMERCADO	206.241,234	R\$ 247.628,34
30.507.672/0001-59 KAPITALO ZETA BB FIC MULTIMERCADO	257.857,799	R\$ 313.390,29
32.892.954/0001-42 ABSOLUTE VERTEX 30 BB FIC MULTIMERCADO	223.774,942	R\$ 250.061,98
34.081.172/0001-59 NAVI LS BB FIC MULTIMERCADO	194.805,851	R\$ 208.730,48
34.808.989/0001-86 VERDE AM BB60 FIC MULTIMERCADO	347.836,826	R\$ 381.965,91
35.343.900/0001-16 LEGACY CAPITAL BB FIC MULTIMERCADO	192.433,646	R\$ 217.113,4
35.618.055/0001-44 ABSOLUTE ALPHA MARB FIC MULTIMERCADO	143.297,337	R\$ 157.338,21
36.181.728/0001-04 TRUXT BB LONG BIAS FIC MULTIMERCADO	65.404,014	R\$ 82.638,87
36.986.717/0001-00 GENOA CAPITAL RADAR BB FIC MULTIMERCADO	387.929,773	R\$ 414.825,18

### VALORES A RECEBER

A Receber		R\$ 4,36
-----------	--	----------

### VALORES A PAGAR

A Pagar		R\$ 822,48
Cotas a Resgatar		R\$ 0
Cotas a Emitir		R\$ 0

### PATRIMÔNIO LÍQUIDO

R\$ 3.124.532,17



## Relatório de Demonstrativo de Investimento Fundos Exclusivos

27.565.843/0001-91

BB PREVIDÊNCIA MÓDULO RV FIC AÇÕES

	Quantidade	Valor em R\$
Disponível		R\$ 404,85
CAIXA		R\$ 404,85

### RENDA FIXA

<b>Fundos de Investimento</b>		<b>R\$ 33.395,43</b>
01.608.573/0001-65 BB TOP FI RENDA FIXA CURTO PRAZO	2.195,431	R\$ 33.395,43

### RENDA VARIÁVEL

<b>Fundos de Investimento</b>		<b>R\$ 2.860.828,87</b>
15.862.830/0001-03 APEX AÇÕES 30 FIC AÇÕES	46.159,483	R\$ 120.839,91
32.386.727/0001-45 OCEANA VALOR 30 DBB FIC AÇÕES	375.802,951	R\$ 524.593,28
26.277.595/0001-10 TRUXT I VALOR INSTITUCIONAL FIC AÇÕES	175.208,273	R\$ 451.492,17
16.565.056/0001-23 SPX APACHE FIC AÇÕES	54.085,275	R\$ 171.328,26
26.718.169/0001-75 XP INVESTOR 30 FIC AÇÕES	77.352,15	R\$ 167.334,29
34.659.901/0001-01 NAVI INSTITUCIONAL II FIC AÇÕES	404.412,849	R\$ 470.176,4
20.658.576/0001-58 MOAT CAPITAL FIC AÇÕES	48.143,505	R\$ 203.600,1
26.768.800/0001-40 LEBLON AÇÕES II FIC AÇÕES	1.059,201	R\$ 244.560,61
34.096.221/0001-27 CONSTELLATION BB FIC AÇÕES	204.114,864	R\$ 285.784,41
35.704.405/0001-95 BRASIL CAPITAL BB 30 FIC AÇÕES	128.966,921	R\$ 221.119,43

### VALORES A RECEBER

A Receber		R\$ 5,05
-----------	--	----------

### VALORES A PAGAR

A Pagar		R\$ 124,84
---------	--	------------

Cotas a Resgatar		R\$ 0
------------------	--	-------

Cotas a Emitir		R\$ 0
----------------	--	-------

### PATRIMÔNIO LÍQUIDO

R\$ 2.894.509,38

## Relatório de Demonstrativo de Investimento Fundos Exclusivos

25.244.544/0001-20

BB PREVIDÊNCIA LIQUIDEZ FI RENDA FIXA

	Quantidade	Valor em R\$
Disponível		R\$ 2.187,26
CAIXA		R\$ 2.187,26
<b>RENDA FIXA</b>		
<b>Titulos Públicos</b>		<b>R\$ 12.761.292,64</b>
LFT 01/09/2025	47,642	R\$ 513.402,83
BRSTNCLF1R66 2022-03-01	47,642	R\$ 518.726,5
LTN 01/04/2022	238,211	R\$ 227.422,32
BRSTNCLTN7R3 2021-10-01	238,211	R\$ 235.286,69
NTN-B 15/08/2022	238,211	R\$ 907.223,38
NTN-F 01/01/2023	1.191,056	R\$ 1.293.392,48
NTN-B 15/08/2040	2.124,01	R\$ 9.065.838,44
<b>Titulos Privados</b>		<b>R\$ 2.133.265,7</b>
DPGE BRB BCO BRASILIA SA	0,286	R\$ 297.715,1
DPGE HAITONG BANCO INVESTIMENTO BRASIL SA	23,821	R\$ 24.850,76
BRBMEBDP1135 2022-06-01	0,024	R\$ 71.710,88
DPGE BCO MERCEDES BENZ BRASIL SA	381,138	R\$ 398.946,14
BRBMTNDP05L7 2023-04-20	0,071	R\$ 72.261,43
LETRA FINANCEIRA BCO ABC BRASIL SA	0,238	R\$ 51.590,16
LETRA FINANCEIRA BCO ABC BRASIL SA	0,238	R\$ 51.504,73
LETRA FINANCEIRA BCO ABC BRASIL SA	0,238	R\$ 50.371,76
LETRA FINANCEIRA BCO ABC BRASIL SA	1,191	R\$ 247.856,97
LETRA FINANCEIRA BCO ALFA INVEST SA	0,596	R\$ 124.737,2
LETRA FINANCEIRA BCO ALFA INVEST SA	0,596	R\$ 126.728,49
LETRA FINANCEIRA BCO BRADESCO SA	0,238	R\$ 130.992,57
LETRA FINANCEIRA BCO BRADESCO SA	0,715	R\$ 155.519,36
LETRA FINANCEIRA BCO TOYOTA BRASIL SA	0,596	R\$ 125.747,37
LETRA FINANCEIRA BCO VOLKSWAGEN SA	0,596	R\$ 125.838,26
BRBVKWLF17Y6 2024-05-31	0,953	R\$ 47.902,11
BRYAHALF10H5 2023-05-22	0,286	R\$ 28.992,42
<b>RENDA VARIÁVEL</b>		
<b>Derivativos</b>		<b>R\$ 1.606,07</b>
DI DE 1 DIA - F23	11,911	R\$ 1.477,03
DI DE 1 DIA - F24	2,382	R\$ 0
DI DE 1 DIA - J22	2,382	R\$ 129,04
<b>VALORES A RECEBER</b>		
A Receber		R\$ 19,04
<b>VALORES A PAGAR</b>		
A Pagar		R\$ 229,66
Cotas a Resgatar		R\$ 0
Cotas a Emitir		R\$ 0
<b>PATRIMÔNIO LÍQUIDO</b>		<b>R\$ 14.898.141,06</b>



## Relatório de Demonstrativo de Investimento Fundos Exclusivos

19.160.378/0001-80

BB PREVIDÊNCIA RETORNO TOTAL FI AÇÕES

	Quantidade	Valor em R\$
Disponível		R\$ 317.896,85
CAIXA		R\$ 317.896,85

### RENDA VARIÁVEL

		Valor em R\$
<b>Ações</b>		
BRABESCO PN N1 - BBDC4	3.669,925	R\$ 94.427,18
BRBBOVCTF001	2.043,994	R\$ 132.471,28
BANCO INTER UNT N2 - BIDI11	2.922,318	R\$ 227.327,15
BTGP BANCO UNT - BPAC11	1.758,327	R\$ 214.621,44
BRASKEM PNA N1 - BRKM5	2.425,195	R\$ 144.420,36
SID NACIONAL ON - CSNA3	3.862,527	R\$ 169.912,56
GERDAU PN N1 - GGBR4	3.345,391	R\$ 99.057,01
JBS ON NM - JBSS3	3.997,153	R\$ 116.317,14
KLABIN S/A UNT N2 - KLBN11	5.440,036	R\$ 143.290,55
LOJAS RENNER ON NM - LREN3	4.881,267	R\$ 215.898,44
MULTIPLAN ON N2 - MULT3	6.235,363	R\$ 146.531,02
GRUPO NATURAON NM - NTCO3	1.530,101	R\$ 86.817,91
PETRRORIO ON NM - PRIO3	1.894,169	R\$ 36.917,35
PORTO SEGURO ON NM - PSSA3	2.074,589	R\$ 110.928,28
RUMO S.A. ON NM - RAIL3	5.137,186	R\$ 98.377,12
BRRDORACNOR8	1.449,752	R\$ 100.076,4
SANTANDER BR UNT N2 - SANB11	4.178,181	R\$ 169.216,32
BRSBFGACNOR1	3.644,998	R\$ 139.457,62
TOTVS ON NM - TOTS3	3.845,952	R\$ 144.800,1
VALE ON N1 - VALE3	1.790,124	R\$ 202.731,5
VIAVAREJO ON N2 - VVAR3	14.365,864	R\$ 226.837
<b>Derivativos</b>		
BRBMEFIBV301	1,918	R\$ -1.227,55

### VALORES A RECEBER

A Receber		R\$ 303.693,08
-----------	--	----------------

### VALORES A PAGAR

A Pagar		R\$ 314.518,82
Cotas a Resgatar		R\$ 0
Cotas a Emitir		R\$ 0

### PATRIMÔNIO LÍQUIDO

R\$ 3.326.277,3

## Relatório de Demonstrativo de Investimento Fundos Exclusivos

18.270.776/0001-97

BB PREVIDÊNCIA INFLAÇÃO FI RENDA FIXA

	Quantidade	Valor em R\$
Disponível		R\$ 1.664,62
CAIXA		R\$ 1.664,62

### RENDA FIXA

Títulos Públicos		R\$ 14.289.578,6
NTN-B 15/08/2022	951,657	R\$ 3.624.370,23
NTN-B 15/08/2024	985,687	R\$ 3.869.994,23
NTN-B 15/05/2025	475,311	R\$ 1.858.129,04
NTN-B 15/05/2023	967,727	R\$ 3.693.847,64
NTN-B 15/08/2026	297,85	R\$ 1.195.658,78
NTN-B 15/08/2040	11,147	R\$ 47.578,68

### VALORES A RECEBER

A Receber	R\$ 14,26
-----------	-----------

### VALORES A PAGAR

A Pagar	R\$ 170,4
---------	-----------

Cotas a Resgatar	R\$ 0
------------------	-------

Cotas a Emitir	R\$ 0
----------------	-------

### PATRIMÔNIO LÍQUIDO

R\$ 14.291.087,08



## Relatório de Demonstrativo de Investimento Fundos Exclusivos

10.220.247/0001-77

BB PREVIDÊNCIA ATUARIAL FI RENDA FIXA

	Quantidade	Valor em R\$
Disponível		R\$ 198,25
CAIXA		R\$ 198,25

### RENDA FIXA

Títulos Públicos		R\$ 1.369.486,32
NTN-B 15/05/2035	42,141	R\$ 181.050,5
NTN-B 15/08/2030	35,405	R\$ 147.432,37
NTN-B 15/05/2055	38,139	R\$ 173.828,06
NTN-B 15/08/2040	38,137	R\$ 167.668,93
NTN-B 15/08/2028	31,761	R\$ 129.971,34
NTN-B 15/05/2045	48,256	R\$ 214.314,15
NTN-B 15/08/2050	75,321	R\$ 344.497,42
NTN-B 15/08/2026	2,671	R\$ 10.723,54

### VALORES A RECEBER

A Receber	R\$ 1,62
-----------	----------

### VALORES A PAGAR

A Pagar	R\$ 15,26
Cotas a Resgatar	R\$ 0
Cotas a Emitir	R\$ 0

### PATRIMÔNIO LÍQUIDO

R\$ 1.369.670,93

## Relatório de Demonstrativo de Investimento Fundos Exclusivos

10.220.241/0001-08

BB PREVIDÊNCIA TP FI RENDA FIXA CRÉDITO PRIVADO

	Quantidade	Valor em R\$
Disponível		R\$ 144,49
CAIXA		R\$ 144,49
<b>RENTA FIXA</b>		
<b>Títulos Públicos</b>		
		<b>R\$ 360.456,83</b>
NTN-B 15/08/2026	14,07	R\$ 56.482,02
NTN-B 15/05/2025	15,129	R\$ 59.144,6
NTN-B 15/08/2024	21,937	R\$ 86.130,46
NTN-B 15/05/2023	18,155	R\$ 69.298,67
NTN-B 15/08/2022	7,565	R\$ 28.809,75
NTN-B 15/08/2040	14,196	R\$ 60.591,33
<b>Títulos Privados</b>		
		<b>R\$ 29.485,87</b>
BRBDCLTRMT3 2026-03-27	0,076	R\$ 14.894,51
BRBDCLTRQ44 2026-06-25	0,076	R\$ 14.591,36
<b>Debêntures</b>		
		<b>R\$ 136.808,35</b>
BRARTRDBS070 2027-09-15	3,607	R\$ 3.954,45
BRFS31 - BRF S.A. - 20260430 IPCA + 5.5000%	6,211	R\$ 6.611,87
CART22 - CONCESSIONÁRIA AUTO RAPOSO TAVARES S.A. - 20241215 IPCA + 6.0500%	5,598	R\$ 8.302,13
BRCCRODBS0L5 2033-11-15	15,129	R\$ 15.152,53
ERDV17 - ECORODOVIAS CONCESSÕES E SERVIÇOS S.A. - 20250615 IPCA + 7.4438%	15,129	R\$ 18.858,16
ERDV38 - ECORODOVIAS CONCESSÕES E SERVIÇOS S.A. - 20260415 IPCA + 5.5031%	4,047	R\$ 4.623,33
IVIA45 - CONCESSIONÁRIA INTERVIAS S.A. - 20250515 IPCA + 6.7621%	15,129	R\$ 18.461,43
BRLAMEDBS0K5 2030-10-15	2,779	R\$ 3.390,8
BRRENTDBS0K7 2031-03-15	9,834	R\$ 10.387,66
OIBRA2 - OI S.A. - 20350225 80.0000% do DI	12,952	R\$ 14.644,72
BRRIPRDBS030 2031-06-15	7,565	R\$ 7.679,61
SBSPC2 - SABESP - CIA SANEAMENTO BÁSICO ESTADO SÃO PAULO - 20250215 IPCA + 6.0000%	3,866	R\$ 4.801,16
SSSED31 - SABER SERVIÇOS EDUCACIONAIS S.A. - 20250815 IPCA + 6.7234%	0,756	R\$ 9.150,75
SULM23 - SUL AMÉRICA S.A. - 20220515 IPCA + 7.4100%	1,513	R\$ 7.698,21
UNDAB2 - UNIDAS S.A. - 20250915 IPCA + 7.3032%	1,57	R\$ 1.864,5
BRUTPSDBS021 2028-04-15	1,159	R\$ 1.227,04
<b>RENTA VARIÁVEL</b>		
<b>Derivativos</b>		
		<b>R\$ 55,67</b>
BRBMEFDAP330	0,151	R\$ 10,01
BRBMEFDAP1L2	0,303	R\$ 45,66
<b>VALORES A RECEBER</b>		
A Receber		R\$ 1,07
<b>VALORES A PAGAR</b>		
A Pagar		R\$ 8.698,05
Cotas a Resgatar		R\$ 0
Cotas a Emitir		R\$ 0
<b>PATRIMÔNIO LÍQUIDO</b>		
		<b>R\$ 518.254,23</b>



	Quantidade	Valor em R\$
Disponível		R\$ 5.594,75
CAIXA		R\$ 5.594,75
<b>RENTA FIXA</b>		
<b>Títulos Públicos</b>		<b>R\$ 537.385,05</b>
NTN-B 15/05/2045	121	R\$ 537.385,05
<b>Fundos de Investimento</b>		<b>R\$ 34.283.439,31</b>
10.220.247/0001-77 BB PREVIDÊNCIA ATUARIAL FI RENDA FIXA	270.764,42	R\$ 1.369.670,93
18.270.776/0001-97 BB PREVIDÊNCIA INFLAÇÃO FI RENDA FIXA	6.144.143,61	R\$ 14.291.087,08
34.613.727/0001-66 BB PREVIDÊNCIA TP II FI RENDA FIXA CRÉDITO PRIVADO	3.037.385,5	R\$ 3.206.286,01
10.220.241/0001-08 BB PREVIDÊNCIA TP FI RENDA FIXA CRÉDITO PRIVADO	121.449,14	R\$ 518.254,23
25.244.544/0001-20 BB PREVIDÊNCIA LIQUIDEZ FI RENDA FIXA	11.110.971,03	R\$ 14.898.141,06
<b>RENTA VARIÁVEL</b>		
<b>Fundos de Investimento</b>		<b>R\$ 8.031.557,94</b>
19.160.378/0001-80 BB PREVIDÊNCIA RETORNO TOTAL FI AÇÕES	1.531.124,24	R\$ 3.326.277,3
27.565.843/0001-91 BB PREVIDÊNCIA MÓDULO RV FIC AÇÕES	1.453.218,36	R\$ 2.894.509,38
10.214.125/0001-78 BB PREVIDÊNCIA IBRX FI AÇÕES	633.582,07	R\$ 1.810.771,26
<b>ESTRUTURADO</b>		
<b>Fundos de Investimento Multimercado</b>		<b>R\$ 6.068.910,74</b>
29.298.975/0001-20 BB PREVIDÊNCIA MÓDULO MULTIMERCADO FIC MULTIMERCADO	2.620.253,38	R\$ 3.124.532,17
09.605.786/0001-45 BB TOP MULTI ABSOLUTO FI MULTIMERCADO LP	733.672,29	R\$ 2.944.378,57
<b>EXTERIOR</b>		
<b>Fundos de Investimento no Exterior</b>		<b>R\$ 2.971.968,74</b>
17.413.636/0001-68 BB GLOBAL SELECT EQUITY INVESTIMENTO NO EXTERIOR FI MULTIMER	264.465,05	R\$ 1.332.874,44
17.431.816/0001-72 BB SCHRODER INVESTIMENTO NO EXTERIOR FI MULTIMERCADO	273.897,37	R\$ 1.345.801,22
38.110.528/0001-96 BB AÇÕES BRL UNIVERSAL BRANDS INVESTIMENTO NO EXTERIOR	271.996,01	R\$ 293.293,08
<b>VALORES A RECEBER</b>		
A Receber		R\$ 0
<b>VALORES A PAGAR</b>		
A Pagar		R\$ 26.041,78
<b>PATRIMÔNIO LÍQUIDO</b>		<b>R\$ 51.872.814,75</b>

## Relatório de Demonstrativo de Investimento Fundos Exclusivos

34.613.727/0001-66

BB PREVIDÊNCIA TP II FI RENDA FIXA CRÉDITO PRIVADO

	Quantidade	Valor em R\$
Disponível		R\$ 845,37
CAIXA		R\$ 845,37
<b>RENTA FIXA</b>		
<b>Titulos Públicos</b>		<b>R\$ 216.486,75</b>
NTN-B 15/08/2040	50,72	R\$ 216.486,75
<b>Fundos de Investimento</b>		<b>R\$ 34.909,11</b>
35.818.950/0001-02 BR ELETRO FIDC SÉNIOR	44,877	R\$ 34.909,11
<b>Titulos Privados</b>		<b>R\$ 766.390,19</b>
DPGE BCO BMG SA	0,108	R\$ 111.586,05
BRBONSDP07D8 2022-09-22	0,036	R\$ 36.883,08
DPGE BRB BCO BRASILIA SA	0,054	R\$ 56.087,14
DPGE HAITONG BANCO INVESTIMENTO BRASIL SA	80,779	R\$ 84.270,32
BRBMEBDP1119 2022-06-01	0,009	R\$ 9.006,5
BRBMTNDP04I6 2022-09-23	0,045	R\$ 46.148,28
BRBMTNDP05L7 2023-04-20	0,027	R\$ 27.226,95
BRBMTNDP05M5 2023-05-12	0,009	R\$ 9.035,74
BRSFSADP08C7 2022-09-09	0,099	R\$ 101.471,52
LETRA FINANCEIRA BCO ALFA INVEST SA	0,449	R\$ 93.331,77
BRDAYCLFNJ62 2024-06-03	0,09	R\$ 90.147,06
BRBPACLFIZ62 2023-06-14	0,224	R\$ 45.268,8
BRPRBCLFI982 2022-08-08	0,224	R\$ 46.808,67
BRYAHALFI0I3 2024-05-13	0,09	R\$ 9.118,32
<b>Debêntures</b>		<b>R\$ 176.896,46</b>
BRB3SADBS032 2024-08-14	8,975	R\$ 92.297,85
BRCEABDBS011 2025-05-20	2,666	R\$ 2.678,57
BRCYREDBS090 2026-05-17	3,366	R\$ 3.386,83
BRDIRRDBS010 2025-09-21	9,828	R\$ 10.223,98
BRITSADBS036 2027-06-15	57,245	R\$ 57.257,61
BRLCAMDBS0P6 2028-05-20	2,693	R\$ 2.703,01
BRRIPRDBS022 2024-06-15	8,338	R\$ 8.348,61
<b>VALORES A RECEBER</b>		
A Receber		R\$ 4,35
<b>VALORES A PAGAR</b>		
A Pagar		R\$ 41,57
Cotas a Resgatar		R\$ 0
Cotas a Emitir		R\$ 0
<b>PATRIMÔNIO LÍQUIDO</b>		<b>R\$ 1.195.490,66</b>



## Relatório de Demonstrativo de Investimento Fundos Exclusivos

29.298.975/0001-20

BB PREVIDÊNCIA MÓDULO MULTIMERCADO FIC MULTIMERCADO

	Quantidade	Valor em R\$
Disponível		R\$ 111,46
CAIXA		R\$ 111,46

### RENDA FIXA

Fundos de Investimento		R\$ 12.853,93
03.504.023/0001-21 BB TOP PRINCIPAL FI RENDA FIXA REFERENCIADO DI LP	1.091,309	R\$ 12.853,93

### ESTRUTURADO

Fundos de Investimento Multimercado		R\$ 1.000.528,86
18.525.868/0001-70 OCCAM LONG BIASED FIC MULTIMERCADO	15.908,285	R\$ 44.603,26
12.430.199/0001-77 NAVI LONG SHORT FIC MULTIMERCADO	10.803,719	R\$ 34.900,73
29.733.915/0001-98 BAHIA AM MARAÚ BB FIC MULTIMERCADO	53.134,865	R\$ 60.859,86
29.762.315/0001-58 KINEA ATLAS II FI MULTIMERCADO	75.119,828	R\$ 122.847,83
29.994.389/0001-10 SPACEX FIC MULTIMERCADO	66.880,281	R\$ 80.301,37
30.507.672/0001-59 KAPITALO ZETA BB FIC MULTIMERCADO	83.618,594	R\$ 101.626,77
32.892.954/0001-42 ABSOLUTE VERTEX 30 BB FIC MULTIMERCADO	72.566,143	R\$ 81.090,55
34.081.172/0001-59 NAVI LS BB FIC MULTIMERCADO	63.171,994	R\$ 67.687,5
34.808.989/0001-86 VERDE AM BB60 FIC MULTIMERCADO	112.797,156	R\$ 123.864,6
35.343.900/0001-16 LEGACY CAPITAL BB FIC MULTIMERCADO	62.402,731	R\$ 70.405,93
35.618.055/0001-44 ABSOLUTE ALPHA MARB FIC MULTIMERCADO	46.468,72	R\$ 51.021,92
36.181.728/0001-04 TRUXT BB LONG BIAS FIC MULTIMERCADO	21.209,332	R\$ 26.798,28
36.986.717/0001-00 GENOA CAPITAL RADAR BB FIC MULTIMERCADO	125.798,569	R\$ 134.520,26

### VALORES A RECEBER

A Receber		R\$ 1,41
-----------	--	----------

### VALORES A PAGAR

A Pagar		R\$ 266,71
Cotas a Resgatar		R\$ 0
Cotas a Emitir		R\$ 0

### PATRIMÔNIO LÍQUIDO

R\$ 1.013.228,95

## Relatório de Demonstrativo de Investimento Fundos Exclusivos

27.565.843/0001-91 BB PREVIDÊNCIA MÓDULO RV FIC AÇÕES

	Quantidade	Valor em R\$
Disponível		R\$ 174,19
CAIXA		R\$ 174,19

### RENDA FIXA

Fundos de Investimento		R\$ 14.368,4
01.608.573/0001-65 BB TOP FI RENDA FIXA CURTO PRAZO	944,585	R\$ 14.368,4

### RENDA VARIÁVEL

Fundos de Investimento		R\$ 1.230.872,84
15.862.830/0001-03 APEX AÇÕES 30 FIC AÇÕES	19.860,137	R\$ 51.991,42
32.386.727/0001-45 OCEANA VALOR 30 DBB FIC AÇÕES	161.689,379	R\$ 225.706,48
26.277.595/0001-10 TRUXT I VALOR INSTITUCIONAL FIC AÇÕES	75.383,434	R\$ 194.254,7
16.565.056/0001-23 SPX APACHE FIC AÇÕES	23.270,212	R\$ 73.714,06
26.718.169/0001-75 XP INVESTOR 30 FIC AÇÕES	33.280,796	R\$ 71.995,65
34.659.901/0001-01 NAVI INSTITUCIONAL II FIC AÇÕES	173.998,8	R\$ 202.293,6
20.658.576/0001-58 MOAT CAPITAL FIC AÇÕES	20.713,763	R\$ 87.599,03
26.768.800/0001-40 LEBLON AÇÕES II FIC AÇÕES	455,722	R\$ 105.222,31
34.096.221/0001-27 CONSTELLATION BB FIC AÇÕES	87.820,507	R\$ 122.958,86
35.704.405/0001-95 BRASIL CAPITAL BB 30 FIC AÇÕES	55.488,073	R\$ 95.136,73

### VALORES A RECEBER

A Receber	R\$ 2,17
-----------	----------

### VALORES A PAGAR

A Pagar	R\$ 53,71
Cotas a Resgatar	R\$ 0
Cotas a Emitir	R\$ 0

### PATRIMÔNIO LÍQUIDO

R\$ 1.245.363,89



## Relatório de Demonstrativo de Investimento Fundos Exclusivos

25.244.544/0001-20

BB PREVIDÊNCIA LIQUIDEZ FI RENDA FIXA

	Quantidade	Valor em R\$
Disponível		R\$ 319,97
CAIXA		R\$ 319,97

### RENDA FIXA

	Quantidade	Valor em R\$
<b>Titulos Públicos</b>		<b>R\$ 1.866.842,18</b>
LFT 01/09/2025	6,97	R\$ 75.105,41
BRSTNCLF1R66 2022-03-01	6,97	R\$ 75.884,2
LTN 01/04/2022	34,848	R\$ 33.269,48
BRSTNCLTN7R3 2021-10-01	34,848	R\$ 34.419,96
NTN-B 15/08/2022	34,848	R\$ 132.717,19
NTN-F 01/01/2023	174,239	R\$ 189.209,64
NTN-B 15/08/2040	310,72	R\$ 1.326.236,31

	Quantidade	Valor em R\$
<b>Titulos Privados</b>		<b>R\$ 312.074,22</b>
DPGE BRB BCO BRASILIA SA	0,042	R\$ 43.552,57
DPGE HAITONG BANCO INVESTIMENTO BRASIL SA	3,485	R\$ 3.635,4
BRBMEBDP1135 2022-06-01	0,003	R\$ 10.490,54
DPGE BCO MERCEDES BENZ BRASIL SA	55,756	R\$ 58.361,6
BRBMTNDP05L7 2023-04-20	0,01	R\$ 10.571,08
LETRA FINANCEIRA BCO ABC BRASIL SA	0,035	R\$ 7.547,1
LETRA FINANCEIRA BCO ABC BRASIL SA	0,035	R\$ 7.534,6
LETRA FINANCEIRA BCO ABC BRASIL SA	0,035	R\$ 7.368,86
LETRA FINANCEIRA BCO ABC BRASIL SA	0,174	R\$ 36.258,85
LETRA FINANCEIRA BCO ALFA INVEST SA	0,087	R\$ 18.247,73
LETRA FINANCEIRA BCO ALFA INVEST SA	0,087	R\$ 18.539,04
LETRA FINANCEIRA BCO BRADESCO SA	0,035	R\$ 19.162,83
LETRA FINANCEIRA BCO BRADESCO SA	0,105	R\$ 22.750,84
LETRA FINANCEIRA BCO TOYOTA BRASIL SA	0,087	R\$ 18.395,51
LETRA FINANCEIRA BCO VOLKSWAGEN SA	0,087	R\$ 18.408,81
BRBVKWLF17Y6 2024-05-31	0,139	R\$ 7.007,57
BRYAHALFI0H5 2023-05-22	0,042	R\$ 4.241,28

### RENDA VARIÁVEL

	Quantidade	Valor em R\$
<b>Derivativos</b>		<b>R\$ 234,95</b>
DI DE 1 DIA - F23	1,742	R\$ 216,07
DI DE 1 DIA - F24	0,348	R\$ 0
DI DE 1 DIA - J22	0,348	R\$ 18,88

### VALORES A RECEBER

A Receber	R\$ 2,79
-----------	----------

### VALORES A PAGAR

A Pagar	R\$ 33,6
---------	----------

Cotas a Resgatar	R\$ 0
------------------	-------

Cotas a Emitir	R\$ 0
----------------	-------

### PATRIMÔNIO LÍQUIDO

R\$ 2.179.440,51

## Relatório de Demonstrativo de Investimento Fundos Exclusivos

19.160.378/0001-80

BB PREVIDÊNCIA RETORNO TOTAL FI AÇÕES

	Quantidade	Valor em R\$
Disponível		R\$ 123.337
CAIXA		R\$ 123.337

### RENDA VARIÁVEL

		R\$ 1.171.861,99
<b>Ações</b>		
BRADESCO PN N1 - BBDC4	1.423,85	R\$ 36.635,67
BRBBOVCTF001	793,025	R\$ 51.395,95
BANCO INTER UNT N2 - BIDI11	1.133,795	R\$ 88.197,95
BTGP BANCO UNT - BPAC11	682,192	R\$ 83.268,41
BRASKEM PNA N1 - BRKM5	940,922	R\$ 56.031,93
SID NACIONAL ON - CSNA3	1.498,576	R\$ 65.922,34
GERDAU PN N1 - GGBR4	1.297,938	R\$ 38.431,95
JBS ON NM - JBSS3	1.550,807	R\$ 45.128,5
KLABIN S/A UNT N2 - KLBN11	2.110,615	R\$ 55.593,59
LOJAS RENNEN ON NM - LREN3	1.893,824	R\$ 83.763,86
MULTIPLAN ON N2 - MULT3	2.419,184	R\$ 56.850,82
GRUPO NATURAON NM - NTCO3	593,645	R\$ 33.683,44
PETRORIO ON NM - PRIO3	734,896	R\$ 14.323,12
PORTO SEGURO ON NM - PSSA3	804,895	R\$ 43.037,74
RUMO S.A. ON NM - RAIL3	1.993,115	R\$ 38.168,16
BRRDORACNOR8	562,472	R\$ 38.827,45
SANTANDER BR UNT N2 - SANB11	1.621,042	R\$ 65.652,22
BRSBFGACNOR1	1.414,179	R\$ 54.106,5
TOTVS ON NM - TOTS3	1.492,145	R\$ 56.179,26
VALE ON N1 - VALE3	694,529	R\$ 78.655,37
VIAVAREJO ON N2 - VVAR3	5.573,64	R\$ 88.007,78
<b>Derivativos</b>		
BRBMEFIBV301	0,744	R\$ -476,26

### VALORES A RECEBER

A Receber	R\$ 117.826,25
-----------	----------------

### VALORES A PAGAR

A Pagar	R\$ 122.026,4
Cotas a Resgatar	R\$ 0
Cotas a Emitir	R\$ 0

### PATRIMÔNIO LÍQUIDO

R\$ 1.290.522,58



## Relatório de Demonstrativo de Investimento Fundos Exclusivos

18.270.776/0001-97

BB PREVIDÊNCIA INFLAÇÃO FI RENDA FIXA

	Quantidade	Valor em R\$
Disponível		R\$ 372,53
CAIXA		R\$ 372,53

### RENDA FIXA

Titulos Públicos		R\$ 3.197.875,49
NTN-B 15/08/2022	212,972	R\$ 811.100,53
NTN-B 15/08/2024	220,588	R\$ 866.068,91
NTN-B 15/05/2025	106,37	R\$ 415.832,09
NTN-B 15/05/2023	216,568	R\$ 826.648,93
NTN-B 15/08/2026	66,656	R\$ 267.577,37
NTN-B 15/08/2040	2,495	R\$ 10.647,67

### VALORES A RECEBER

A Receber	R\$ 3,19
-----------	----------

### VALORES A PAGAR

A Pagar	R\$ 38,13
Cotas a Resgatar	R\$ 0
Cotas a Emitir	R\$ 0

### PATRIMÔNIO LÍQUIDO

R\$ 3.198.213,07

## Relatório de Demonstrativo de Investimento Fundos Exclusivos

10.220.247/0001-77

BB PREVIDÊNCIA ATUARIAL FI RENDA FIXA

	Quantidade	Valor em R\$
Disponível		R\$ 409,88
CAIXA		R\$ 409,88

### RENDA FIXA

Titulos Públicos		R\$ 2.831.370,66
NTN-B 15/05/2035	87,125	R\$ 374.316,32
NTN-B 15/08/2030	73,198	R\$ 304.811,88
NTN-B 15/05/2055	78,851	R\$ 359.384,14
NTN-B 15/08/2040	78,847	R\$ 346.650,34
NTN-B 15/08/2028	65,664	R\$ 268.711,73
NTN-B 15/05/2045	99,768	R\$ 443.087,89
NTN-B 15/08/2050	155,724	R\$ 712.237,77
NTN-B 15/08/2026	5,523	R\$ 22.170,59

### VALORES A RECEBER

A Receber	R\$ 3,34
-----------	----------

### VALORES A PAGAR

A Pagar	R\$ 31,54
Cotas a Resgatar	R\$ 0
Cotas a Emitir	R\$ 0

### PATRIMÔNIO LÍQUIDO

R\$ 2.831.752,34



## Relatório de Demonstrativo de Investimento Fundos Exclusivos

10.220.241/0001-08

BB PREVIDÊNCIA TP FI RENDA FIXA CRÉDITO PRIVADO

	Quantidade	Valor em R\$
Disponível		R\$ 50,67
CAIXA		R\$ 50,67
<b>RENDA FIXA</b>		
<b>Titulos Públicos</b>		<b>R\$ 126.401,86</b>
NTN-B 15/08/2026	4,934	R\$ 19.806,62
NTN-B 15/05/2025	5,305	R\$ 20.740,31
NTN-B 15/08/2024	7,693	R\$ 30.203,48
NTN-B 15/05/2023	6,366	R\$ 24.301,05
NTN-B 15/08/2022	2,653	R\$ 10.102,75
NTN-B 15/08/2040	4,978	R\$ 21.247,64
<b>Titulos Privados</b>		<b>R\$ 10.339,85</b>
BRBBDCLTRMT3 2026-03-27	0,027	R\$ 5.223,08
BRBBDCLTRQ44 2026-06-25	0,027	R\$ 5.116,77
<b>Debêntures</b>		<b>R\$ 47.974,76</b>
BRARTRDBS070 2027-09-15	1,265	R\$ 1.386,71
BRFS31 - BRF S.A. - 20260430 IPCA + 5.5000%	2,178	R\$ 2.318,59
CART22 - CONCESSIONÁRIA AUTO RAPOSO TAVARES S.A. - 20241215 IPCA + 6.0500%	1,963	R\$ 2.911,32
BRCCRODBS0L5 2033-11-15	5,305	R\$ 5.313,56
ERDV17 - ECORODOVIAS CONCESSÕES E SERVIÇOS S.A. - 20250615 IPCA + 7.4438%	5,305	R\$ 6.613,02
ERDV38 - ECORODOVIAS CONCESSÕES E SERVIÇOS S.A. - 20260415 IPCA + 5.5031%	1,419	R\$ 1.621,27
IVIA45 - CONCESSIONÁRIA INTERVIAS S.A. - 20250515 IPCA + 6.7621%	5,305	R\$ 6.473,89
BRLAMEDBS0K5 2030-10-15	0,975	R\$ 1.189,06
BRRENTDBS0K7 2031-03-15	3,449	R\$ 3.642,65
OIBRA2 - OI S.A. - 20350225 80.0000% do DI	4,542	R\$ 5.135,48
BRRIPRDBS030 2031-06-15	2,653	R\$ 2.693,02
SBSPC2 - SABESP - CIA SANEAMENTO BÁSICO ESTADO SÃO PAULO - 20250215 IPCA + 6.0000%	1,356	R\$ 1.683,63
SSED31 - SABER SERVIÇOS EDUCACIONAIS S.A. - 20250815 IPCA + 6.7234%	0,265	R\$ 3.208,9
SULM23 - SUL AMÉRICA S.A. - 20220515 IPCA + 7.4100%	0,531	R\$ 2.699,54
UNDAB2 - UNIDAS S.A. - 20250915 IPCA + 7.3032%	0,551	R\$ 653,83
BRUTPSDBS021 2028-04-15	0,406	R\$ 430,29
<b>RENDA VARIÁVEL</b>		
<b>Derivativos</b>		<b>R\$ 19,52</b>
BRBMEFDAP330	0,053	R\$ 3,51
BRBMEFDAP1L2	0,106	R\$ 16,01
<b>VALORES A RECEBER</b>		
A Receber		R\$ 0,38
<b>VALORES A PAGAR</b>		
A Pagar		R\$ 3.050,16
Cotas a Resgatar		R\$ 0
Cotas a Emitir		R\$ 0
<b>PATRIMÔNIO LÍQUIDO</b>		<b>R\$ 181.736,88</b>

## Relatório de Demonstrativo de Investimento Fundos Exclusivos

RENDA VARIÁVEL		
<b>Ações</b>		
		R\$ 405.014,58
BRVIVTACNOR0	60,631	R\$ 2.546,52
VIAVAREJO ON N2 - VVAR3	273,851	R\$ 4.324,11
WEG ON NM - WEGE3	222,108	R\$ 7.482,83
YDUQS PART ON NM - YDUQ3	50,319	R\$ 1.652,49
<b>Derivativos</b>		
		R\$ -16,39
BRBMEFIBV301	0,026	R\$ -16,39
<b>VALORES A RECEBER</b>		
A Receber		R\$ 1.406,59
<b>VALORES A PAGAR</b>		
A Pagar		R\$ 31,82
Cotas a Resgatar		R\$ 0
Cotas a Emitir		R\$ 0
<b>PATRIMÔNIO LÍQUIDO</b>		
		R\$ 409.984,74



Relatório de Demonstrativo de Investimento Fundos Exclusivos

RENDA VARIÁVEL		
Ações		R\$ 405.014,58
GERDAU PN N1 - GGBR4	149,087	R\$ 4.414,47
INTERMEDICA ON NM - GNDI3	89,019	R\$ 7.560,38
GERDAU MET PN N1 - GOAU4	103,593	R\$ 1.432,69
GOL PN N2 - GOLL4	21,497	R\$ 493,58
HAPVIDA ON NM - HAPV3	189,362	R\$ 2.918,07
CIA HERING ON NM - HGTX3	18,316	R\$ 626,59
HYPERMARCAS ON NM - HYPE3	64,621	R\$ 2.227,5
IGUATEMI ON NM - IGTA3	12,604	R\$ 509,85
IRBBRASIL RE ON NM - IRBR3	184,833	R\$ 1.066,48
ITAUSA PN N1 - ITSA4	676,489	R\$ 7.542,85
ITAUNIBANCO PN N1 - ITUB4	718,863	R\$ 21.422,1
JBS ON NM - JBSS3	205,55	R\$ 5.981,51
BRJHSFACNOR2	42,737	R\$ 310,7
KLABIN S/A UNT N2 - KLBN11	136,441	R\$ 3.593,86
LOJAS AMERIC ON - LAME3	36,863	R\$ 761,59
LOJAS AMERIC PN - LAME4	126,407	R\$ 2.727,86
LOCAMERICA ON NM - LCAM3	47,267	R\$ 1.295,58
LIGHT S/A ON NM - LIGT3	55,08	R\$ 840,53
LOJAS RENNER ON NM - LREN3	142,157	R\$ 6.287,59
BRLWSAACNOR8	64,598	R\$ 1.748,02
M.DIASBRANCO ON NM - MDIA3	0,394	R\$ 12,85
BRMEALACNOR9	37,616	R\$ 153,1
MAGAZ LUIZA ON NM - MGLU3	400,093	R\$ 8.461,97
MOVIDA ON NM - MOVI3	21,172	R\$ 416,87
MARFRIG ON NM - MRFG3	44,116	R\$ 844,37
MRV ON NM - MRVE3	43,328	R\$ 707,54
MULTIPLAN ON N2 - MULT3	36,373	R\$ 854,76
NEOENERGIA ON ATZ NM - NEOE3	33,579	R\$ 583,27
GRUPO NATURAON NM - NTCO3	133,627	R\$ 7.581,99
P.ACUCAR-CBD ON N1 - PCAR3	17,536	R\$ 677,94
PETROBRAS ON - PETR3	551,035	R\$ 16.690,86
PETROBRAS PN - PETR4	698,624	R\$ 20.560,49
PETRORIO ON NM - PRIO3	138,354	R\$ 2.696,51
PORTO SEGURO ON NM - PSSA3	13,885	R\$ 742,41
QUALICORP ON NM - QUAL3	41,26	R\$ 1.192,82
RAIADROGASIL ON NM - RADL3	156,66	R\$ 3.871,06
RUMO S.A. ON NM - RAIL3	180,204	R\$ 3.450,91
RANDON PART PN N1 - RAPT4	25,8	R\$ 350,1
LOCALIZA ON NM - RENT3	87,619	R\$ 5.607,6
BRS3TEARNPA8	21,762	R\$ 730,35
SANTANDER BR UNT N2 - SANB11	62,628	R\$ 2.536,45
SANEPAR UNT N2 - SAPR11	29,837	R\$ 619,72
BRSBFGACNOR1	22,649	R\$ 866,54
SABESP ON NM - SBSP3	44,6	R\$ 1.631,47
BRSTOCBDR008	0,276	R\$ 92,92
SUL AMERICA UNT N2 - SULA11	37,062	R\$ 1.289,02
SUZANO PAPEL ON NM - SUZB3	104,924	R\$ 6.275,52
TAESA UNT N2 - TAEE11	22,058	R\$ 813,93
TECNISA ON NM - TCSA3	0,03	R\$ 0,25
BRTIMSACNOR5	116,554	R\$ 1.343,87
TOTVS ON NM - TOTS3	76,907	R\$ 2.895,54
BRUGPAD02OR1	204,547	R\$ 8,18
ULTRAPAR ON NM - UGPA3	165,823	R\$ 3.049,49
USIMINAS PNA N1 - USIM5	76,021	R\$ 1.451,99
VALE ON N1 - VALE3	771,416	R\$ 87.362,89

## Relatório de Demonstrativo de Investimento Fundos Exclusivos

10.214.125/0001-78

BB PREVIDÊNCIA IBRX FI AÇÕES

	Quantidade	Valor em R\$
Disponível		R\$ 3.611,77
CAIXA		R\$ 3.611,77

### RENDA VARIÁVEL

Ações		R\$ 405.014,58
AMBEV S/A ON - ABEV3	644,967	R\$ 11.009,59
ALPARGATAS PN N1 - ALPA4	24,618	R\$ 1.235,58
ALIANSCOE SONEAE NM - ALSO3	18,611	R\$ 540,47
BRAMARACNOR4	16,149	R\$ 149,54
BRASAIACNOR0	20,49	R\$ 1.773,21
AZUL PN N2 - AZUL4	47,858	R\$ 2.100,47
B3 ON NM - B3SA3	915,314	R\$ 15.395,58
BRASIL ON NM - BBAS3	186,174	R\$ 5.981,76
BRADESCO ON N1 - BBDC3	185,938	R\$ 4.064,61
BRADESCO PN N1 - BBDC4	654,515	R\$ 16.840,67
BBSEGURIDADE ON NM - BBSE3	97,732	R\$ 2.257,6
MINERVA ON NM - BEEF3	34,958	R\$ 327,55
BANCO INTER UNT N2 - BIDI11	66,764	R\$ 5.193,59
BTGP BANCO UNT - BPAC11	40,866	R\$ 4.988,1
BANCO PAN PN N1 - BPAN4	49,335	R\$ 1.186,99
BRADESPAR PN N1 - BRAP4	33,376	R\$ 2.480,85
PETROBRAS DISTRIB ON - BRDT3	194,384	R\$ 5.186,17
BRF SA ON NM - BRFS3	118,329	R\$ 3.233,94
BRASKEM PNA N1 - BRKM5	40,061	R\$ 2.385,6
BR MALLS PAR ON NM - BRML3	142,287	R\$ 1.442,79
B2W DIGITAL ON NM - BTOW3	30,02	R\$ 1.989,14
CCR SA ON NM - CCRO3	165,585	R\$ 2.227,12
CESP PNB N1 - CESP6	26,981	R\$ 645,93
CIELO ON NM - CIEL3	137,645	R\$ 501,03
CEMIG PN N1 - CMIG4	163,261	R\$ 1.980,36
COGNA ON ON NM - COGN3	365,171	R\$ 1.581,19
CPFL ENERGIA ON NM - CPFE3	27,277	R\$ 734,02
COPEL PNB N1 - CPLE6	84,292	R\$ 499,85
CARREFOUR BR ON NM - CRFB3	53,175	R\$ 1.116,68
COSAN ON NM - CSAN3	172,13	R\$ 4.124,22
COPASA ON NM - CSMG3	7,681	R\$ 118,98
SID NACIONAL ON - CSNA3	94,533	R\$ 4.158,52
CVC BRASIL OPERADORA AGENCIA VIAGENS S.A - DIREITOS DE SUBSCRIÇÃO	3,109	R\$ 26,64
CVC BRASIL ON NM - CVCB3	24,913	R\$ 690,6
CYRELA REALT ON NM - CYRE3	44,214	R\$ 1.031,96
DURATEX ON NM - DTEX3	40,078	R\$ 953,86
ECORODOVIAS ON NM - ECOR3	24,913	R\$ 295,47
ENGIE BRASIL ON NM - EGIE3	37,764	R\$ 1.478,47
ELETROBRAS ON N1 - ELET3	53,569	R\$ 2.312,57
ELETROBRAS PNB N1 - ELET6	36,336	R\$ 1.572,27
EMBRAER ON NM - EMBR3	109,063	R\$ 2.058,02
ENERGIAS BR ON NM - ENBR3	36,632	R\$ 647,65
ENEVA ON NM - ENEV3	188,378	R\$ 3.198,65
ENERGISA UNT N2 - ENGI11	37,235	R\$ 1.735,17
EQUATORIAL ON NM - EQTL3	151,475	R\$ 3.756,58
EZTEC ON NM - EZTC3	16,116	R\$ 501,37
FLEURY ON NM - FLRY3	42,835	R\$ 1.110,29



	Quantidade	Valor em R\$
Disponível		R\$ 0
CAIXA		R\$ 0
<b>RENTA FIXA</b>		
<b>Titulos Públicos</b>		<b>R\$ 716.483,74</b>
NTN-B 15/08/2030	36	R\$ 128.386,02
NTN-B 15/08/2024	5	R\$ 18.307,01
NTN-B 15/05/2023	18	R\$ 63.596,37
NTN-B 15/08/2022	9	R\$ 32.689,35
NTN-B 15/05/2045	104	R\$ 461.884,67
NTN-B 15/05/2035	3	R\$ 11.620,32
<b>Fundos de Investimento</b>		<b>R\$ 9.586.633,46</b>
34.613.727/0001-66 BB PREVIDÊNCIA TP II FI RENDA FIXA CRÉDITO PRIVADO	1.132.514,69	R\$ 1.195.490,66
10.220.247/0001-77 BB PREVIDÊNCIA ATUARIAL FI RENDA FIXA	559.797,08	R\$ 2.831.752,34
10.220.241/0001-08 BB PREVIDÊNCIA TP FI RENDA FIXA CRÉDITO PRIVADO	42.588,73	R\$ 181.736,88
25.244.544/0001-20 BB PREVIDÊNCIA LIQUIDEZ FI RENDA FIXA	1.625.417,58	R\$ 2.179.440,51
18.270.776/0001-97 BB PREVIDÊNCIA INFLAÇÃO FI RENDA FIXA	1.375.002,5	R\$ 3.198.213,07
<b>RENTA VARIÁVEL</b>		
<b>Fundos de Investimento</b>		<b>R\$ 2.945.871,21</b>
19.160.378/0001-80 BB PREVIDÊNCIA RETORNO TOTAL FI AÇÕES	594.042,6	R\$ 1.290.522,58
10.214.125/0001-78 BB PREVIDÊNCIA IBRX FI AÇÕES	143.452,12	R\$ 409.984,74
27.565.843/0001-91 BB PREVIDÊNCIA MÓDULO RV FIC AÇÕES	625.247,82	R\$ 1.245.363,89
<b>ESTRUTURADO</b>		
<b>Fundos de Investimento Multimercado</b>		<b>R\$ 2.032.058,44</b>
12.987.909/0001-64 BB NOVOS NEGÓCIOS FIC MULTIMERCADO	13.492,71	R\$ 16.903,8
29.298.975/0001-20 BB PREVIDÊNCIA MÓDULO MULTIMERCADO FIC MULTIMERCADO	849.700,51	R\$ 1.013.228,95
09.605.786/0001-45 BB TOP MULTI ABSOLUTO FI MULTIMERCADO LP	249.657,14	R\$ 1.001.925,69
<b>EXTERIOR</b>		
<b>Fundos de Investimento no Exterior</b>		<b>R\$ 965.518,76</b>
17.413.636/0001-68 BB GLOBAL SELECT EQUITY INVESTIMENTO NO EXTERIOR FI MULTIMER	81.460,72	R\$ 410.552,96
17.431.816/0001-72 BB SCHRODER INVESTIMENTO NO EXTERIOR FI MULTIMERCADO	84.245,01	R\$ 413.939,86
38.110.528/0001-96 BB AÇÕES BRL UNIVERSAL BRANDS INVESTIMENTO NO EXTERIOR	130.785,54	R\$ 141.025,94
<b>Operações com Participantes</b>		
<b>Operações com Participantes</b>		<b>R\$ 320.177,03</b>
Empréstimo		R\$ 320.177,03
<b>VALORES A RECEBER</b>		
<b>A Receber</b>		<b>R\$ 0</b>
<b>VALORES A PAGAR</b>		
<b>A Pagar</b>		<b>R\$ 15.006,56</b>
<b>PATRIMÔNIO LÍQUIDO</b>		
		<b>R\$ 16.551.736,08</b>



## Relatório de Demonstrativo de Investimento Fundos Exclusivos

34.613.727/0001-66

BB PREVIDÊNCIA TP II FI RENDA FIXA CRÉDITO PRIVADO

	Quantidade	Valor em R\$
Disponível		R\$ 7.981,95
CAIXA		R\$ 7.981,95

### RENDA FIXA

<b>Titulos Públicos</b>		<b>R\$ 2.044.060,17</b>
NTN-B 15/08/2040	478,897	R\$ 2.044.060,17

<b>Fundos de Investimento</b>		<b>R\$ 329.610,58</b>
35.818.950/0001-02 BR ELETRO FIDC SÊNIOR	423,728	R\$ 329.610,58

<b>Titulos Privados</b>		<b>R\$ 7.236.228,86</b>
DPGE BCO BMG SA	1,017	R\$ 1.053.591,51
BRBONSDP07D8 2022-09-22	0,339	R\$ 348.248,69
DPGE BRB BCO BRASILIA SA	0,508	R\$ 529.572,81
DPGE HAITONG BANCO INVESTIMENTO BRASIL SA	762,71	R\$ 795.677,34
BRMBEBDP1119 2022-06-01	0,085	R\$ 85.039,09
BRBMTNDP04I6 2022-09-23	0,424	R\$ 435.730,37
BRBMTNDP05L7 2023-04-20	0,254	R\$ 257.075,89
BRBMTNDP05M5 2023-05-12	0,085	R\$ 85.315,11
BRSFSADP08C7 2022-09-09	0,932	R\$ 958.090,48
LETRA FINANCEIRA BCO ALFA INVEST SA	4,237	R\$ 881.235,25
BRDAYCLFNJ62 2024-06-03	0,847	R\$ 851.165,33
BRBPACLFIZ62 2023-06-14	2,119	R\$ 427.426,37
BRPRBCLFI982 2022-08-08	2,119	R\$ 441.965,8
BRYAHALFIOI3 2024-05-13	0,847	R\$ 86.094,82

<b>Debêntures</b>		<b>R\$ 1.670.250,03</b>
BRB3SADBS032 2024-08-14	84,746	R\$ 871.473
BRCEABDBS011 2025-05-20	25,169	R\$ 25.290,97
BRCYREDBS090 2026-05-17	31,78	R\$ 31.978,31
BRDIRRDBS010 2025-09-21	92,796	R\$ 96.534,45
BRITSADBS036 2027-06-15	540,507	R\$ 540.624,3
BRLCAMDBS0P6 2028-05-20	25,424	R\$ 25.521,73
BRRIPRDBS022 2024-06-15	78,729	R\$ 78.827,28

### VALORES A RECEBER

A Receber	R\$ 41,08
-----------	-----------

### VALORES A PAGAR

A Pagar	R\$ 392,47
---------	------------

Cotas a Resgatar	R\$ 0
------------------	-------

Cotas a Emitir	R\$ 0
----------------	-------

### PATRIMÔNIO LÍQUIDO

R\$ 11.287.780,19



## Relatório de Demonstrativo de Investimento Fundos Exclusivos

29.298.975/0001-20

BB PREVIDÊNCIA MÓDULO MULTIMERCADO FIC MULTIMERCADO

	Quantidade	Valor em R\$
Disponível		R\$ 1.069,74
CAIXA		R\$ 1.069,74

### RENDA FIXA

<b>Fundos de Investimento</b>		<b>R\$ 123.360,77</b>
03.504.023/0001-21 BB TOP PRINCIPAL FI RENDA FIXA REFERENCIADO DI LP	10.473,429	R\$ 123.360,77

### ESTRUTURADO

<b>Fundos de Investimento Multimercado</b>		<b>R\$ 9.602.200,25</b>
18.525.868/0001-70 OCCAM LONG BIASED FIC MULTIMERCADO	152.673,797	R\$ 428.063,09
12.430.199/0001-77 NAVI LONG SHORT FIC MULTIMERCADO	103.684,642	R\$ 334.946,65
29.733.915/0001-98 BAHIA AM MARAÚ BB FIC MULTIMERCADO	509.941,925	R\$ 584.079,63
29.762.315/0001-58 KINEA ATLAS II FI MULTIMERCADO	720.934,365	R\$ 1.178.986
29.994.389/0001-10 SPACEX FIC MULTIMERCADO	641.858,398	R\$ 770.662,24
30.507.672/0001-59 KAPITALO ZETA BB FIC MULTIMERCADO	802.498,078	R\$ 975.324,79
32.892.954/0001-42 ABSOLUTE VERTEX 30 BB FIC MULTIMERCADO	696.426,331	R\$ 778.236,13
34.081.172/0001-59 NAVI LS BB FIC MULTIMERCADO	606.269,509	R\$ 649.605,35
34.808.989/0001-86 VERDE AM BB60 FIC MULTIMERCADO	1.082.528,375	R\$ 1.188.744
35.343.900/0001-16 LEGACY CAPITAL BB FIC MULTIMERCADO	598.886,796	R\$ 675.694,45
35.618.055/0001-44 ABSOLUTE ALPHA MARB FIC MULTIMERCADO	445.966,101	R\$ 489.663,74
36.181.728/0001-04 TRUXT BB LONG BIAS FIC MULTIMERCADO	203.548,605	R\$ 257.186,47
36.986.717/0001-00 GENOA CAPITAL RADAR BB FIC MULTIMERCADO	1.207.304,563	R\$ 1.291.007,71

### VALORES A RECEBER

<b>A Receber</b>	<b>R\$ 13,57</b>
------------------	------------------

### VALORES A PAGAR

<b>A Pagar</b>	<b>R\$ 2.559,69</b>
----------------	---------------------

<b>Cotas a Resgatar</b>	<b>R\$ 0</b>
-------------------------	--------------

<b>Cotas a Emitir</b>	<b>R\$ 0</b>
-----------------------	--------------

### PATRIMÔNIO LÍQUIDO

<b>PATRIMÔNIO LÍQUIDO</b>	<b>R\$ 9.724.084,64</b>
---------------------------	-------------------------

## Relatório de Demonstrativo de Investimento Fundos Exclusivos

27.565.843/0001-91

BB PREVIDÊNCIA MÓDULO RV FIC AÇÕES

	Quantidade	Valor em R\$
Disponível		R\$ 1.291,46
CAIXA		R\$ 1.291,46

### RENDA FIXA

Fundos de Investimento		R\$ 106.529,86
01.608.573/0001-65 BB TOP FI RENDA FIXA CURTO PRAZO	7.003,322	R\$ 106.529,86

### RENDA VARIÁVEL

Fundos de Investimento		R\$ 9.125.908,63
15.862.830/0001-03 APEX AÇÕES 30 FIC AÇÕES	147.246,565	R\$ 385.473,58
32.386.727/0001-45 OCEANA VALOR 30 DBB FIC AÇÕES	1.198.793,618	R\$ 1.673.427,73
26.277.595/0001-10 TRUXT I VALOR INSTITUCIONAL FIC AÇÕES	558.906,095	R\$ 1.440.238,63
16.565.056/0001-23 SPX APACHE FIC AÇÕES	172.529,465	R\$ 546.529,04
26.718.169/0001-75 XP INVESTOR 30 FIC AÇÕES	246.749,696	R\$ 533.788,48
34.659.901/0001-01 NAVI INSTITUCIONAL II FIC AÇÕES	1.290.057,838	R\$ 1.499.840,46
20.658.576/0001-58 MOAT CAPITAL FIC AÇÕES	153.575,5	R\$ 649.474,69
26.768.800/0001-40 LEBLON AÇÕES II FIC AÇÕES	3.378,802	R\$ 780.136,76
34.096.221/0001-27 CONSTELLATION BB FIC AÇÕES	651.116,751	R\$ 911.638,72
35.704.405/0001-95 BRASIL CAPITAL BB 30 FIC AÇÕES	411.398,371	R\$ 705.360,53

### VALORES A RECEBER

A Receber		R\$ 16,12
-----------	--	-----------

### VALORES A PAGAR

A Pagar		R\$ 398,22
Cotas a Resgatar		R\$ 0
Cotas a Emitir		R\$ 0

### PATRIMÔNIO LÍQUIDO

R\$ 9.233.347,85



## Relatório de Demonstrativo de Investimento Fundos Exclusivos

25.244.544/0001-20

BB PREVIDÊNCIA LIQUIDEZ FI RENDA FIXA

	Quantidade	Valor em R\$
Disponível		R\$ 1.504,19
CAIXA		R\$ 1.504,19
<b>RENDA FIXA</b>		
<b>Titulos Públicos</b>		<b>R\$ 8.775.999,08</b>
LFT 01/09/2025	32,764	R\$ 353.069,46
BRSTNCLF1R66 2022-03-01	32,764	R\$ 356.730,58
LTN 01/04/2022	163,819	R\$ 156.399,37
BRSTNCLTN7R3 2021-10-01	163,819	R\$ 161.807,73
NTN-B 15/08/2022	163,819	R\$ 623.901,65
NTN-F 01/01/2023	819,095	R\$ 889.471,9
NTN-B 15/08/2040	1.460,692	R\$ 6.234.618,39
<b>Titulos Privados</b>		<b>R\$ 1.467.056,54</b>
DPGE BRB BCO BRASILIA SA	0,197	R\$ 204.740,03
DPGE HAITONG BANCO INVESTIMENTO BRASIL SA	16,382	R\$ 17.089,98
BRBMEBDP1135 2022-06-01	0,016	R\$ 49.315,9
DPGE BCO MERCEDES BENZ BRASIL SA	262,11	R\$ 274.357,08
BRBMTNDP05L7 2023-04-20	0,049	R\$ 49.694,51
LETRA FINANCEIRA BCO ABC BRASIL SA	0,164	R\$ 35.478,79
LETRA FINANCEIRA BCO ABC BRASIL SA	0,164	R\$ 35.420,04
LETRA FINANCEIRA BCO ABC BRASIL SA	0,164	R\$ 34.640,89
LETRA FINANCEIRA BCO ABC BRASIL SA	0,819	R\$ 170.452,37
LETRA FINANCEIRA BCO ALFA INVEST SA	0,41	R\$ 85.782,34
LETRA FINANCEIRA BCO ALFA INVEST SA	0,41	R\$ 87.151,76
LETRA FINANCEIRA BCO BRADESCO SA	0,164	R\$ 90.084,19
LETRA FINANCEIRA BCO BRADESCO SA	0,491	R\$ 106.951,37
LETRA FINANCEIRA BCO TOYOTA BRASIL SA	0,41	R\$ 86.477,04
LETRA FINANCEIRA BCO VOLKSWAGEN SA	0,41	R\$ 86.539,54
BRBVKWLF17Y6 2024-05-31	0,655	R\$ 32.942,5
BRYAHALFI0H5 2023-05-22	0,197	R\$ 19.938,22
<b>RENDA VARIÁVEL</b>		
		<b>R\$ 1.104,5</b>
<b>Derivativos</b>		<b>R\$ 1.015,76</b>
DI DE 1 DIA - F23	8,191	R\$ 1.015,76
DI DE 1 DIA - F24	1,638	R\$ 0
DI DE 1 DIA - J22	1,638	R\$ 88,74
<b>VALORES A RECEBER</b>		
		<b>R\$ 13,1</b>
A Receber		
<b>VALORES A PAGAR</b>		
		<b>R\$ 157,94</b>
A Pagar		
Cotas a Resgatar		R\$ 0
Cotas a Emitir		R\$ 0
<b>PATRIMÔNIO LÍQUIDO</b>		<b>R\$ 10.245.519,47</b>

## Relatório de Demonstrativo de Investimento Fundos Exclusivos

19.160.378/0001-80

BB PREVIDÊNCIA RETORNO TOTAL FI AÇÕES

	Quantidade	Valor em R\$
Disponível		R\$ 938.467,51
CAIXA		R\$ 938.467,51

### RENDA VARIÁVEL

Ações	Quantidade	Valor em R\$
		<b>R\$ 8.916.662,46</b>
BRADESCO PN N1 - BBDC4	10.834,035	R\$ 278.759,73
BRBBOVCTF001	6.034,103	R\$ 391.070,21
BANCO INTER UNT N2 - BIDI11	8.627,015	R\$ 671.095,5
BTGP BANCO UNT - BPAC11	5.190,781	R\$ 633.586,79
BRASKEM PNA N1 - BRKM5	7.159,45	R\$ 426.345,27
SID NACIONAL ON - CSNA3	11.402,617	R\$ 501.601,12
GERDAU PN N1 - GGBR4	9.875,972	R\$ 292.427,53
JBS ON NM - JBSS3	11.800,047	R\$ 343.381,38
KLABIN S/A UNT N2 - KLBN11	16.059,603	R\$ 423.009,93
LOJAS RENNEN ON NM - LREN3	14.410,053	R\$ 637.356,65
MULTIPLAN ON N2 - MULT3	18.407,497	R\$ 432.576,18
GRUPO NATURAON NM - NTCO3	4.517,03	R\$ 256.296,3
PETRORIO ON NM - PRIO3	5.591,801	R\$ 108.984,21
PORTO SEGURO ON NM - PSSA3	6.124,422	R\$ 327.472,85
RUMO S.A. ON NM - RAIL3	15.165,555	R\$ 290.420,39
BRRDORACNOR8	4.279,833	R\$ 295.436,86
SANTANDER BR UNT N2 - SANB11	12.334,463	R\$ 499.545,74
BRSBFGACNOR1	10.760,447	R\$ 411.694,68
TOTVS ON NM - TOTS3	11.353,686	R\$ 427.466,28
VALE ON N1 - VALE3	5.284,648	R\$ 598.486,35
VIAVAREJO ON N2 - VVAR3	42.409,658	R\$ 669.648,51
<b>Derivativos</b>		<b>R\$ -3.623,88</b>
BRBMEFIBV301	5,662	R\$ -3.623,88

### VALORES A RECEBER

A Receber	R\$ 896.536,36
<b>VALORES A PAGAR</b>	
A Pagar	R\$ 928.495,16
Cotas a Resgatar	R\$ 0
Cotas a Emitir	R\$ 0
<b>PATRIMÔNIO LÍQUIDO</b>	
	<b>R\$ 9.819.547,28</b>



## Relatório de Demonstrativo de Investimento Fundos Exclusivos

18.270.776/0001-97

BB PREVIDÊNCIA INFLAÇÃO FI RENDA FIXA

	Quantidade	Valor em R\$
Disponível		R\$ 1.668,29
CAIXA		R\$ 1.668,29

### RENDA FIXA

		R\$ 14.321.082,92
<b>Titulos Públicos</b>		
NTN-B 15/08/2022	953,755	R\$ 3.632.360,9
NTN-B 15/08/2024	987,86	R\$ 3.878.526,43
NTN-B 15/05/2025	476,359	R\$ 1.862.225,66
NTN-B 15/05/2023	969,86	R\$ 3.701.991,49
NTN-B 15/08/2026	298,507	R\$ 1.198.294,86
NTN-B 15/08/2040	11,172	R\$ 47.683,57

### VALORES A RECEBER

A Receber	R\$ 14,29
-----------	-----------

### VALORES A PAGAR

A Pagar	R\$ 170,78
---------	------------

Cotas a Resgatar	R\$ 0
------------------	-------

Cotas a Emitir	R\$ 0
----------------	-------

### PATRIMÔNIO LÍQUIDO

R\$ 14.322.594,72

## Relatório de Demonstrativo de Investimento Fundos Exclusivos

10.220.247/0001-77

BB PREVIDÊNCIA ATUARIAL FI RENDA FIXA

	Quantidade	Valor em R\$
Disponível		R\$ 3.589,97
CAIXA		R\$ 3.589,97

### RENDA FIXA

Títulos Públicos		R\$ 24.798.803,28
NTN-B 15/05/2035	763,09	R\$ 3.278.481,66
NTN-B 15/08/2030	641,114	R\$ 2.669.721,04
NTN-B 15/05/2055	690,622	R\$ 3.147.696,85
NTN-B 15/08/2040	690,585	R\$ 3.036.166,82
NTN-B 15/08/2028	575,128	R\$ 2.353.534,82
NTN-B 15/05/2045	873,823	R\$ 3.880.823,34
NTN-B 15/08/2050	1.363,923	R\$ 6.238.195,74
NTN-B 15/08/2026	48,373	R\$ 194.183,02

### VALORES A RECEBER

A Receber	R\$ 29,27
-----------	-----------

### VALORES A PAGAR

A Pagar	R\$ 276,26
---------	------------

Cotas a Resgatar	R\$ 0
------------------	-------

Cotas a Emitir	R\$ 0
----------------	-------

### PATRIMÔNIO LÍQUIDO

R\$ 24.802.146,26



## Relatório de Demonstrativo de Investimento Fundos Exclusivos

10.220.241/0001-08

BB PREVIDÊNCIA TP FI RENDA FIXA CRÉDITO PRIVADO

	Quantidade	Valor em R\$
Disponível		R\$ 2.898,09
CAIXA		R\$ 2.898,09

### RENDA FIXA

	Quantidade	Valor em R\$
<b>Titulos Públicos</b>		<b>R\$ 7.229.825,4</b>
NTN-B 15/08/2026	282,212	R\$ 1.132.882,19
NTN-B 15/05/2025	303,453	R\$ 1.186.286,72
NTN-B 15/08/2024	440,007	R\$ 1.727.552,68
NTN-B 15/05/2023	364,144	R\$ 1.389.950,87
NTN-B 15/08/2022	151,727	R\$ 577.848,55
NTN-B 15/08/2040	284,73	R\$ 1.215.304,39
<b>Titulos Privados</b>		<b>R\$ 591.409,87</b>
BRBBDCLTRMT3 2026-03-27	1,517	R\$ 298.745,15
BRBBDCLTRQ44 2026-06-25	1,517	R\$ 292.664,72
<b>Debêntures</b>		<b>R\$ 2.744.019,29</b>
BRARTRDBS070 2027-09-15	72,343	R\$ 79.315,94
BRFS31 - BRF S.A. - 20260430 IPCA + 5.5000%	124,568	R\$ 132.616,83
CART22 - CONCESSIONÁRIA AUTO RAPOSO TAVARES S.A. - 20241215 IPCA + 6.0500%	112,278	R\$ 166.519,09
BRCCRODBS0L5 2033-11-15	303,453	R\$ 303.920,3
ERDV17 - ECORODOVIAS CONCESSÕES E SERVIÇOS S.A. - 20250615 IPCA + 7.4438%	303,453	R\$ 378.245,64
ERDV38 - ECORODOVIAS CONCESSÕES E SERVIÇOS S.A. - 20260415 IPCA + 5.5031%	81,174	R\$ 92.732,02
IVIA45 - CONCESSIONÁRIA INTERVIAS S.A. - 20250515 IPCA + 6.7621%	303,453	R\$ 370.288,23
BRLAMEDBS0K5 2030-10-15	55,744	R\$ 68.010,71
BRRENTDBS0K7 2031-03-15	197,245	R\$ 208.349,46
OIBRA2 - OI S.A. - 20350225 80.0000% do DI	259,786	R\$ 293.735,03
BRRIPRDBS030 2031-06-15	151,727	R\$ 154.032,96
SBSPC2 - SABESP - CIA SANEAMENTO BÁSICO ESTADO SÃO PAULO - 20250215 IPCA + 6.0000%	77,532	R\$ 96.298,73
SSED31 - SABER SERVIÇOS EDUCACIONAIS S.A. - 20250815 IPCA + 6.7234%	15,173	R\$ 183.540,13
SULM23 - SUL AMÉRICA S.A. - 20220515 IPCA + 7.4100%	30,345	R\$ 154.406
UNDAB2 - UNIDAS S.A. - 20250915 IPCA + 7.3032%	31,498	R\$ 37.397
BRUTPSDBS021 2028-04-15	23,245	R\$ 24.611,24

### RENDA VARIÁVEL

	Quantidade	Valor em R\$
<b>Derivativos</b>		<b>R\$ 1.116,53</b>
BRBMEFDAP330	3,035	R\$ 200,76
BRBMEFDAP1L2	6,069	R\$ 915,76

### VALORES A RECEBER

A Receber	R\$ 21,47
-----------	-----------

### VALORES A PAGAR

A Pagar	R\$ 174.460,17
Cotas a Resgatar	R\$ 0
Cotas a Emitir	R\$ 0

### PATRIMÔNIO LÍQUIDO

R\$ 10.394.830,47

## Relatório de Demonstrativo de Investimento Fundos Exclusivos

RENDA VARIÁVEL		
<b>Ações</b>		<b>R\$ 6.421.200,36</b>
BRVIVTACNOR0	961,265	R\$ 40.373,11
VIAVAREJO ON N2 - VVAR3	4.341,708	R\$ 68.555,57
WEG ON NM - WEGE3	3.521,358	R\$ 118.634,55
YDUQS PART ON NM - YDUQ3	797,775	R\$ 26.198,94
<b>Derivativos</b>		<b>R\$ -259,78</b>
BRBMEFIBV301	0,406	R\$ -259,78
<b>VALORES A RECEBER</b>		
A Receber		<b>R\$ 22.300,48</b>
<b>VALORES A PAGAR</b>		
A Pagar		<b>R\$ 504,44</b>
Cotas a Resgatar		<b>R\$ 0</b>
Cotas a Emitir		<b>R\$ 0</b>
<b>PATRIMÔNIO LÍQUIDO</b>		<b>R\$ 6.499.998,46</b>



## Relatório de Demonstrativo de Investimento Fundos Exclusivos

### RENDA VARIÁVEL

Ações	R\$ 6.421.200,36	
GERDAU PN N1 - GGBR4	2.363,663	R\$ 69.988,06
INTERMEDICA ON NM - GNDI3	1.411,328	R\$ 119.864,12
GERDAU MET PN N1 - GOAU4	1.642,387	R\$ 22.714,21
GOL PN N2 - GOLL4	340,826	R\$ 7.825,38
HAPVIDA ON NM - HAPV3	3.002,195	R\$ 46.263,83
CIA HERING ON NM - HGTX3	290,384	R\$ 9.934,03
HYPERMARCAS ON NM - HYPE3	1.024,525	R\$ 35.315,36
IGUATEMI ON NM - IGTA3	199,834	R\$ 8.083,29
IRBRASIL RE ON NM - IRBR3	2.930,38	R\$ 16.908,29
ITAUSA PN N1 - ITSA4	10.725,222	R\$ 119.586,22
ITAUUNIBANCO PN N1 - ITUB4	11.397,023	R\$ 339.631,29
JBS ON NM - JBSS3	3.258,842	R\$ 94.832,29
BRJHSFACNOR2	677,563	R\$ 4.925,88
KLABIN S/A UNT N2 - KLBN11	2.163,173	R\$ 56.977,98
LOJAS AMERIC ON - LAME3	584,437	R\$ 12.074,46
LOJAS AMERIC PN - LAME4	2.004,086	R\$ 43.248,18
LOCAMERICA ON NM - LCAM3	749,378	R\$ 20.540,45
LIGHT S/A ON NM - LIGT3	873,259	R\$ 13.325,94
LOJAS RENNER ON NM - LREN3	2.253,785	R\$ 99.684,92
BRLWSAACNOR8	1.024,15	R\$ 27.713,49
M.DIASBRANCO ON NM - MDIA3	6,245	R\$ 203,71
BRMEALACNOR9	596,38	R\$ 2.427,27
MAGAZ LUIZA ON NM - MGLU3	6.343,172	R\$ 134.158,08
MOVIDA ON NM - MOVI3	335,659	R\$ 6.609,12
MARFRIG ON NM - MRFG3	699,419	R\$ 13.386,89
MRV ON NM - MRVE3	686,93	R\$ 11.217,56
MULTIPLAN ON N2 - MULT3	576,662	R\$ 13.551,56
NEOENERGIA ON ATZ NM - NEOE3	532,371	R\$ 9.247,28
GRUPO NATURA ON NM - NTCO3	2.118,554	R\$ 120.206,74
P.ACUCAR-CBD ON N1 - PCAR3	278,019	R\$ 10.748,22
PETROBRAS ON - PETR3	8.736,248	R\$ 264.620,94
PETROBRAS PN - PETR4	11.076,149	R\$ 325.971,07
PETRORIO ON NM - PRIO3	2.193,492	R\$ 42.751,15
PORTO SEGURO ON NM - PSSA3	220,13	R\$ 11.770,34
QUALICORP ON NM - QUAL3	654,144	R\$ 18.911,32
RAIADROGASIL ON NM - RADL3	2.483,719	R\$ 61.372,71
RUMO S.A. ON NM - RAIL3	2.857,003	R\$ 54.711,61
RANDON PART PN N1 - RAPT4	409,035	R\$ 5.550,61
LOCALIZA ON NM - RENT3	1.389,128	R\$ 88.904,2
BRS3TEARNPA8	345,026	R\$ 11.579,08
SANTANDER BR UNT N2 - SANB11	992,926	R\$ 40.213,49
SANEPAR UNT N2 - SAPR11	473,045	R\$ 9.825,14
BRSBFGACNOR1	359,077	R\$ 13.738,28
SABESP ON NM - SBSP3	707,101	R\$ 25.865,74
BRSTOCBDR008	4,371	R\$ 1.473,15
SUL AMERICA UNT N2 - SULA11	587,59	R\$ 20.436,39
SUZANO PAPEL ON NM - SUZB3	1.663,494	R\$ 99.493,58
TAESA UNT N2 - TAEE11	349,71	R\$ 12.904,29
TECNISA ON NM - TCSA3	0,468	R\$ 3,94
BRTIMSACNOR5	1.847,872	R\$ 21.305,97
TOTVS ON NM - TOTS3	1.219,3	R\$ 45.906,66
BRUGPAD02OR1	3.242,933	R\$ 129,72
ULTRAPAR ON NM - UGPA3	2.629,005	R\$ 48.347,4
USIMINAS PNA N1 - USIM5	1.205,249	R\$ 23.020,27
VALE ON N1 - VALE3	12.230,222	R\$ 1.385.072,67

## Relatório de Demonstrativo de Investimento Fundos Exclusivos

10.214.125/0001-78

BB PREVIDÊNCIA IBRX FI AÇÕES

	Quantidade	Valor em R\$
Disponível		R\$ 57.261,84
CAIXA		R\$ 57.261,84

### RENDA VARIÁVEL

Ações	Quantidade	Valor em R\$
		<b>R\$ 6.421.200,36</b>
AMBEV S/A ON - ABEV3	10.225,465	R\$ 174.548,68
ALPARGATAS PN N1 - ALPA4	390,301	R\$ 19.589,21
ALIANSCOE SONAE NM - ALSO3	295,068	R\$ 8.568,76
BRAMARACNOR4	256,037	R\$ 2.370,91
BRASAIACNOR0	324,855	R\$ 28.112,98
AZUL PN N2 - AZUL4	758,745	R\$ 33.301,32
B3 ON NM - B3SA3	14.511,61	R\$ 244.085,27
BRASIL ON NM - BBAS3	2.951,643	R\$ 94.836,31
BRADERCO ON N1 - BBDC3	2.947,912	R\$ 64.441,36
BRADERCO PN N1 - BBDC4	10.376,839	R\$ 266.996,07
BBSEGURIDADE ON NM - BBSE3	1.549,464	R\$ 35.792,61
MINERVA ON NM - BEEF3	554,227	R\$ 5.193,11
BANCO INTER UNT N2 - BID11	1.058,496	R\$ 82.340,43
BTGP BANCO UNT - BPAC11	647,9	R\$ 79.082,63
BANCO PAN PN N1 - BPAN4	782,163	R\$ 18.818,85
BRADERPAR PN N1 - BRAP4	529,154	R\$ 39.332,05
PETROBRAS DISTRIB ON - BRDT3	3.081,817	R\$ 82.222,87
BRF SA ON NM - BRFS3	1.876,021	R\$ 51.271,65
BRASKEM PNA N1 - BRKM5	635,129	R\$ 37.821,93
BR MALLS PAR ON NM - BRML3	2.255,846	R\$ 22.874,28
B2W DIGITAL ON NM - BTOW3	475,949	R\$ 31.536,36
CCR SA ON NM - CCRO3	2.625,227	R\$ 35.309,3
CESP PNB N1 - CESP6	427,77	R\$ 10.240,81
CIELO ON NM - CIEL3	2.182,251	R\$ 7.943,39
CEMIG PN N1 - CMIG4	2.588,383	R\$ 31.397,08
COGNA ON ON NM - COGN3	5.789,506	R\$ 25.068,56
CPFL ENERGIA ON NM - CPFE3	432,454	R\$ 11.637,32
COPEL PNB N1 - CPLE6	1.336,391	R\$ 7.924,8
CARREFOUR BR ON NM - CRFB3	843,05	R\$ 17.704,05
COSAN ON NM - CSAN3	2.728,985	R\$ 65.386,47
COPASA ON NM - CSMG3	121,774	R\$ 1.886,28
SID NACIONAL ON - CSNA3	1.498,756	R\$ 65.930,27
CVC BRASIL OPERADORA AGENCIA VIAGENS S.A - DIREITOS DE SUBSCRIÇÃO	49,287	R\$ 422,39
CVC BRASIL ON NM - CVCB3	394,985	R\$ 10.948,97
CYRELA REALT ON NM - CYRE3	700,981	R\$ 16.360,89
DURATEX ON NM - DTEX3	635,41	R\$ 15.122,76
ECORODOVIAS ON NM - ECOR3	394,985	R\$ 4.684,52
ENGIE BRASIL ON NM - EGIE3	598,722	R\$ 23.439,96
ELETRONBRAS ON N1 - ELET3	849,295	R\$ 36.664,06
ELETRONBRAS PNB N1 - ELET6	576,084	R\$ 24.927,17
EMBRAER ON NM - EMBR3	1.729,111	R\$ 32.628,33
ENERGIAS BR ON NM - ENBR3	580,768	R\$ 10.267,98
ENEVA ON NM - ENEV3	2.986,583	R\$ 50.712,18
ENERGISA UNT N2 - ENGI11	590,338	R\$ 27.509,75
EQUATORIAL ON NM - EQTL3	2.401,522	R\$ 59.557,75
EZTEC ON NM - EZTC3	255,507	R\$ 7.948,81
FLEURY ON NM - FLRY3	679,124	R\$ 17.602,89



	Quantidade	Valor em R\$
Disponível		R\$ 500
CAIXA		R\$ 500
<b>RENTA FIXA</b>		
<b>Fundos de Investimento</b>		<b>R\$ 71.052.871,11</b>
34.613.727/0001-66 BB PREVIDÊNCIA TP II FI RENDA FIXA CRÉDITO PRIVADO	10.693.163,31	R\$ 11.287.780,19
10.220.241/0001-08 BB PREVIDÊNCIA TP FI RENDA FIXA CRÉDITO PRIVADO	2.435.953,56	R\$ 10.394.830,47
18.270.776/0001-97 BB PREVIDÊNCIA INFLAÇÃO FI RENDA FIXA	6.157.689,64	R\$ 14.322.594,72
10.220.247/0001-77 BB PREVIDÊNCIA ATUARIAL FI RENDA FIXA	4.903.030,82	R\$ 24.802.146,26
25.244.544/0001-20 BB PREVIDÊNCIA LIQUIDEZ FI RENDA FIXA	7.641.065,39	R\$ 10.245.519,47
<b>RENTA VARIÁVEL</b>		
<b>Fundos de Investimento</b>		<b>R\$ 25.552.893,59</b>
19.160.378/0001-80 BB PREVIDÊNCIA RETORNO TOTAL FI AÇÕES	4.520.052,14	R\$ 9.819.547,28
10.214.125/0001-78 BB PREVIDÊNCIA IBRX FI AÇÕES	2.274.325,08	R\$ 6.499.998,46
27.565.843/0001-91 BB PREVIDÊNCIA MÓDULO RV FIC AÇÕES	4.635.697,76	R\$ 9.233.347,85
<b>ESTRUTURADO</b>		
<b>Fundos de Investimento Multimercado</b>		<b>R\$ 16.903.963,54</b>
29.298.975/0001-20 BB PREVIDÊNCIA MÓDULO MULTIMERCADO FIC MULTIMERCADO	8.154.681,8	R\$ 9.724.084,64
09.605.786/0001-45 BB TOP MULTI ABSOLUTO FI MULTIMERCADO LP	1.789.062,82	R\$ 7.179.878,9
<b>EXTERIOR</b>		
<b>Fundos de Investimento no Exterior</b>		<b>R\$ 9.560.898,36</b>
17.413.636/0001-68 BB GLOBAL SELECT EQUITY INVESTIMENTO NO EXTERIOR FI MULTIMER	954.630,4	R\$ 4.811.231,11
17.431.816/0001-72 BB SCHRODER INVESTIMENTO NO EXTERIOR FI MULTIMERCADO	966.651,96	R\$ 4.749.667,25
<b>VALORES A RECEBER</b>		
A Receber		R\$ 0
<b>VALORES A PAGAR</b>		
A Pagar		R\$ 113.759,55
<b>PATRIMÔNIO LÍQUIDO</b>		<b>R\$ 122.957.367,05</b>

## Relatório de Demonstrativo de Investimento Fundos Exclusivos

34.613.727/0001-66

BB PREVIDÊNCIA TP II FI RENDA FIXA CRÉDITO PRIVADO

	Quantidade	Valor em R\$
Disponível		R\$ 928,97
CAIXA		R\$ 928,97
<b>RENDA FIXA</b>		
<b>Titulos Públicos</b>		
NTN-B 15/08/2040	55,736	R\$ 237.894,71
<b>Fundos de Investimento</b>		
35.818.950/0001-02 BR ELETRO FIDC SÊNIOR	49,315	R\$ 38.361,21
<b>Titulos Privados</b>		
DPGE BCO BMG SA	0,118	R\$ 122.620,58
BRBONSDP07D8 2022-09-22	0,039	R\$ 40.530,37
DPGE BRB BCO BRASILIA SA	0,059	R\$ 61.633,49
DPGE HAITONG BANCO INVESTIMENTO BRASIL SA	88,767	R\$ 92.603,65
BRBMEBDP1119 2022-06-01	0,01	R\$ 9.897,14
BRBMTNDP04I6 2022-09-23	0,049	R\$ 50.711,79
BRBMTNDP05L7 2023-04-20	0,03	R\$ 29.919,37
BRBMTNDP05M5 2023-05-12	0,01	R\$ 9.929,26
BRSFSADP08C7 2022-09-09	0,108	R\$ 111.505,84
LETRA FINANCEIRA BCO ALFA INVEST SA	0,493	R\$ 102.561,17
BRDAYCLFNJ62 2024-06-03	0,099	R\$ 99.061,53
BRBPACLFIZ62 2023-06-14	0,247	R\$ 49.745,34
BRPRBCLFI982 2022-08-08	0,247	R\$ 51.437,49
BRYAHALFI013 2024-05-13	0,099	R\$ 10.020,01
<b>Debêntures</b>		
BRB3SADBS032 2024-08-14	9,863	R\$ 101.425
BRCEABDBS011 2025-05-20	2,929	R\$ 2.943,45
BRCYREDBS090 2026-05-17	3,699	R\$ 3.721,74
BRDIRRDBS010 2025-09-21	10,8	R\$ 11.235,01
BRITSADBS036 2027-06-15	62,906	R\$ 62.919,7
BRLCAMDBS0P6 2028-05-20	2,959	R\$ 2.970,31
BRRIPRDBS022 2024-06-15	9,163	R\$ 9.174,19
<b>VALORES A RECEBER</b>		
A Receber		R\$ 4,78
<b>VALORES A PAGAR</b>		
A Pagar		R\$ 45,68
Cotas a Resgatar		R\$ 0
Cotas a Emitir		R\$ 0
<b>PATRIMÔNIO LÍQUIDO</b>		<b>R\$ 1.313.710,42</b>



## Relatório de Demonstrativo de Investimento Fundos Exclusivos

29.298.975/0001-20

BB PREVIDÊNCIA MÓDULO MULTIMERCADO FIC MULTIMERCADO

	Quantidade	Valor em R\$
Disponível		R\$ 2.719,97
CAIXA		R\$ 2.719,97

### RENDA FIXA

Fundos de Investimento		R\$ 313.661,68
03.504.023/0001-21 BB TOP PRINCIPAL FI RENDA FIXA REFERENCIADO DI LP	26.630,131	R\$ 313.661,68

### ESTRUTURADO

Fundos de Investimento Multimercado		R\$ 24.414.911,97
18.525.868/0001-70 OCCAM LONG BIASED FIC MULTIMERCADO	388.194,081	R\$ 1.088.409,16
12.430.199/0001-77 NAVI LONG SHORT FIC MULTIMERCADO	263.632,433	R\$ 851.647,84
29.733.915/0001-98 BAHIA AM MARAÚ BB FIC MULTIMERCADO	1.296.597,331	R\$ 1.485.102,61
29.762.315/0001-58 KINEA ATLAS II FI MULTIMERCADO	1.833.074,567	R\$ 2.997.733,71
29.994.389/0001-10 SPACEX FIC MULTIMERCADO	1.632.013,067	R\$ 1.959.514,51
30.507.672/0001-59 KAPITALO ZETA BB FIC MULTIMERCADO	2.040.461,499	R\$ 2.479.897,12
32.892.954/0001-42 ABSOLUTE VERTEX 30 BB FIC MULTIMERCADO	1.770.759,527	R\$ 1.978.772,17
34.081.172/0001-59 NAVI LS BB FIC MULTIMERCADO	1.541.523,432	R\$ 1.651.710,76
34.808.989/0001-86 VERDE AM BB60 FIC MULTIMERCADO	2.752.476,963	R\$ 3.022.544,77
35.343.900/0001-16 LEGACY CAPITAL BB FIC MULTIMERCADO	1.522.751,871	R\$ 1.718.045,86
35.618.055/0001-44 ABSOLUTE ALPHA MARB FIC MULTIMERCADO	1.133.930,018	R\$ 1.245.037,25
36.181.728/0001-04 TRUXT BB LONG BIAS FIC MULTIMERCADO	517.550,265	R\$ 653.931,9
36.986.717/0001-00 GENOA CAPITAL RADAR BB FIC MULTIMERCADO	3.069.737,546	R\$ 3.282.564,29

### VALORES A RECEBER

A Receber	R\$ 34,49
-----------	-----------

### VALORES A PAGAR

A Pagar	R\$ 6.508,35
---------	--------------

Cotas a Resgatar	R\$ 0
------------------	-------

Cotas a Emitir	R\$ 0
----------------	-------

### PATRIMÔNIO LÍQUIDO

R\$ 24.724.819,76

## Relatório de Demonstrativo de Investimento Fundos Exclusivos

27.565.843/0001-91

BB PREVIDÊNCIA MÓDULO RV FIC AÇÕES

	Quantidade	Valor em R\$
Disponível		R\$ 3.873,34
CAIXA		R\$ 3.873,34

### RENDA FIXA

<b>Fundos de Investimento</b>		R\$ 319.502,77
01.608.573/0001-65 BB TOP FI RENDA FIXA CURTO PRAZO	21.004,261	R\$ 319.502,77

### RENDA VARIÁVEL

<b>Fundos de Investimento</b>		R\$ 27.370.290,47
15.862.830/0001-03 APEX AÇÕES 30 FIC AÇÕES	441.619,724	R\$ 1.156.106,68
32.386.727/0001-45 OCEANA VALOR 30 DBB FIC AÇÕES	3.595.404,128	R\$ 5.018.919,76
26.277.595/0001-10 TRUXT I VALOR INSTITUCIONAL FIC AÇÕES	1.676.262,912	R\$ 4.319.542,45
16.565.056/0001-23 SPX APACHE FIC AÇÕES	517.447,824	R\$ 1.639.141,83
26.718.169/0001-75 XP INVESTOR 30 FIC AÇÕES	740.048,048	R\$ 1.600.930,52
34.659.901/0001-01 NAVI INSTITUCIONAL II FIC AÇÕES	3.869.122,429	R\$ 4.498.299,39
20.658.576/0001-58 MOAT CAPITAL FIC AÇÕES	460.601,374	R\$ 1.947.894,91
26.768.800/0001-40 LEBLON AÇÕES II FIC AÇÕES	10.133,654	R\$ 2.339.774,66
34.096.221/0001-27 CONSTELLATION BB FIC AÇÕES	1.952.819,752	R\$ 2.734.173,4
35.704.405/0001-95 BRASIL CAPITAL BB 30 FIC AÇÕES	1.233.859,923	R\$ 2.115.506,88

### VALORES A RECEBER

A Receber	R\$ 48,36
-----------	-----------

### VALORES A PAGAR

A Pagar	R\$ 1.194,33
---------	--------------

Cotas a Resgatar	R\$ 0
------------------	-------

Cotas a Emitir	R\$ 0
----------------	-------

### PATRIMÔNIO LÍQUIDO

R\$ 27.692.520,61



## Relatório de Demonstrativo de Investimento Fundos Exclusivos

25.244.544/0001-20

BB PREVIDÊNCIA LIQUIDEZ FI RENDA FIXA

	Quantidade	Valor em R\$
Disponível		R\$ 7.081,99
CAIXA		R\$ 7.081,99

### RENDA FIXA

		R\$ 41.318.863,96
<b>Titulos Públicos</b>		<b>R\$ 41.318.863,96</b>
LFT 01/09/2025	154,257	R\$ 1.662.309,78
BRSTNCLF1R66 2022-03-01	154,257	R\$ 1.679.546,91
LTN 01/04/2022	771,287	R\$ 736.354,25
BRSTNCLTN7R3 2021-10-01	771,287	R\$ 761.817,72
NTN-B 15/08/2022	771,287	R\$ 2.937.432,78
NTN-F 01/01/2023	3.856,434	R\$ 4.187.781,7
NTN-B 15/08/2040	6.877,179	R\$ 29.353.620,82
<b>Titulos Privados</b>		<b>R\$ 6.907.146,3</b>
DPGE BRB BCO BRASILIA SA	0,926	R\$ 963.950,14
DPGE HAITONG BANCO INVESTIMENTO BRASIL SA	77,129	R\$ 80.462,47
BRBMEBDP1135 2022-06-01	0,077	R\$ 232.187,44
DPGE BCO MERCEDES BENZ BRASIL SA	1.234,059	R\$ 1.291.718,77
BRBMTNDP05L7 2023-04-20	0,231	R\$ 233.970,04
LETRA FINANCEIRA BCO ABC BRASIL SA	0,771	R\$ 167.040,05
LETRA FINANCEIRA BCO ABC BRASIL SA	0,771	R\$ 166.763,44
LETRA FINANCEIRA BCO ABC BRASIL SA	0,771	R\$ 163.095,08
LETRA FINANCEIRA BCO ABC BRASIL SA	3,856	R\$ 802.518,11
LETRA FINANCEIRA BCO ALFA INVEST SA	1,928	R\$ 403.877,53
LETRA FINANCEIRA BCO ALFA INVEST SA	1,928	R\$ 410.324,98
LETRA FINANCEIRA BCO BRADESCO SA	0,771	R\$ 424.131,34
LETRA FINANCEIRA BCO BRADESCO SA	2,314	R\$ 503.544,85
LETRA FINANCEIRA BCO TOYOTA BRASIL SA	1,928	R\$ 407.148,29
LETRA FINANCEIRA BCO VOLKSWAGEN SA	1,928	R\$ 407.442,57
BRBVKWLF17Y6 2024-05-31	3,085	R\$ 155.098,75
BRYAHALFI0H5 2023-05-22	0,926	R\$ 93.872,45

### RENDA VARIÁVEL

		R\$ 5.200,17
<b>Derivativos</b>		<b>R\$ 5.200,17</b>
DI DE 1 DIA - F23	38,564	R\$ 4.782,36
DI DE 1 DIA - F24	7,713	R\$ 0
DI DE 1 DIA - J22	7,713	R\$ 417,81

### VALORES A RECEBER

A Receber		R\$ 61,65
-----------	--	-----------

### VALORES A PAGAR

A Pagar		R\$ 743,59
---------	--	------------

Cotas a Resgatar		R\$ 0
------------------	--	-------

Cotas a Emitir		R\$ 0
----------------	--	-------

### PATRIMÔNIO LÍQUIDO

R\$ 48.237.610,48

## Relatório de Demonstrativo de Investimento Fundos Exclusivos

19.160.378/0001-80

BB PREVIDÊNCIA RETORNO TOTAL FI AÇÕES

	Quantidade	Valor em R\$
Disponível		R\$ 2.373.028,32
CAIXA		R\$ 2.373.028,32
<b>RENTA VARIÁVEL</b>		
<b>Ações</b>		
		R\$ 22.546.856,68
BRABESCO PN N1 - BBDC4	27.395,165	R\$ 704.877,6
BRBBOVCTF001	15.257,957	R\$ 988.868,21
BANCO INTER UNT N2 - BIDI11	21.814,448	R\$ 1.696.945,94
BTGP BANCO UNT - BPAC11	13.125,517	R\$ 1.602.100,63
BRASKEM PNA N1 - BRKM5	18.103,534	R\$ 1.078.065,44
SID NACIONAL ON - CSNA3	28.832,893	R\$ 1.268.358,94
GERDAU PN N1 - GGBR4	24.972,586	R\$ 739.438,28
JBS ON NM - JBSS3	29.837,843	R\$ 868.281,23
KLABIN S/A UNT N2 - KLBN11	40.608,642	R\$ 1.069.631,64
LOJAS RENNEN ON NM - LREN3	36.437,558	R\$ 1.611.633,18
MULTIPLAN ON N2 - MULT3	46.545,576	R\$ 1.093.821,04
GRUPO NATURAON NM - NTCO3	11.421,856	R\$ 648.076,11
PETRORIO ON NM - PRIO3	14.139,545	R\$ 275.579,72
PORTO SEGURO ON NM - PSSA3	15.486,34	R\$ 828.054,62
RUMO S.A. ON NM - RAIL3	38.347,936	R\$ 734.362,98
BRRDORACNOR8	10.822,074	R\$ 747.047,74
SANTANDER BR UNT N2 - SANB11	31.189,177	R\$ 1.263.161,68
BRSBFGACNOR1	27.209,087	R\$ 1.041.019,68
TOTVS ON NM - TOTS3	28.709,165	R\$ 1.080.900,06
VALE ON N1 - VALE3	13.362,869	R\$ 1.513.344,94
VIAVAREJO ON N2 - VVAR3	107.237,937	R\$ 1.693.287,03
<b>Derivativos</b>		
BRBMEFIBV301	14,318	R\$ -9.163,42
<b>VALORES A RECEBER</b>		
A Receber		R\$ 2.267.000,33
<b>VALORES A PAGAR</b>		
A Pagar		R\$ 2.347.812,03
Cotas a Resgatar		R\$ 0
Cotas a Emitir		R\$ 0
<b>PATRIMÔNIO LÍQUIDO</b>		
		R\$ 24.829.909,88



## Relatório de Demonstrativo de Investimento Fundos Exclusivos

18.270.776/0001-97

BB PREVIDÊNCIA INFLAÇÃO FI RENDA FIXA

	Quantidade	Valor em R\$
Disponível		R\$ 7.019,38
CAIXA		R\$ 7.019,38

### RENDA FIXA

Títulos Públicos		R\$ 60.256.434,68
NTN-B 15/08/2022	4.012,957	R\$ 15.283.279,81
NTN-B 15/08/2024	4.156,454	R\$ 16.319.029,5
NTN-B 15/05/2025	2.004,298	R\$ 7.835.376,68
NTN-B 15/05/2023	4.080,72	R\$ 15.576.252,82
NTN-B 15/08/2026	1.255,976	R\$ 5.041.865,64
NTN-B 15/08/2040	47,005	R\$ 200.630,23

### VALORES A RECEBER

A Receber	R\$ 60,12
-----------	-----------

### VALORES A PAGAR

A Pagar	R\$ 718,54
Cotas a Resgatar	R\$ 0
Cotas a Emitir	R\$ 0

### PATRIMÔNIO LÍQUIDO

R\$ 60.262.795,64

## Relatório de Demonstrativo de Investimento Fundos Exclusivos

10.220.247/0001-77

BB PREVIDÊNCIA ATUARIAL FI RENDA FIXA

	Quantidade	Valor em R\$
Disponível		R\$ 2.766,56
CAIXA		R\$ 2.766,56

### RENDA FIXA

Títulos Públicos		R\$ 19.110.851,75
NTN-B 15/05/2035	588,064	R\$ 2.526.516,15
NTN-B 15/08/2030	494,065	R\$ 2.057.383,27
NTN-B 15/05/2055	532,218	R\$ 2.425.728,66
NTN-B 15/08/2040	532,19	R\$ 2.339.779,6
NTN-B 15/08/2028	443,214	R\$ 1.813.718,77
NTN-B 15/05/2045	673,4	R\$ 2.990.702,36
NTN-B 15/08/2050	1.051,088	R\$ 4.807.378,51
NTN-B 15/08/2026	37,278	R\$ 149.644,43

### VALORES A RECEBER

A Receber	R\$ 22,56
-----------	-----------

### VALORES A PAGAR

A Pagar	R\$ 212,9
Cotas a Resgatar	R\$ 0
Cotas a Emitir	R\$ 0

### PATRIMÔNIO LÍQUIDO

R\$ 19.113.427,97



## Relatório de Demonstrativo de Investimento Fundos Exclusivos

10.220.241/0001-08

BB PREVIDÊNCIA TP FI RENDA FIXA CRÉDITO PRIVADO

	Quantidade	Valor em R\$
Disponível		R\$ 5.251,08
CAIXA		R\$ 5.251,08

### RENDA FIXA

	Quantidade	Valor em R\$
<b>Titulos Públicos</b>		<b>R\$ 13.099.827,62</b>
NTN-B 15/08/2026	511,343	R\$ 2.052.686
NTN-B 15/05/2025	549,832	R\$ 2.149.450,46
NTN-B 15/08/2024	797,256	R\$ 3.130.178,26
NTN-B 15/05/2023	659,798	R\$ 2.518.472,55
NTN-B 15/08/2022	274,916	R\$ 1.047.012,34
NTN-B 15/08/2040	515,907	R\$ 2.202.028,02
<b>Titulos Privados</b>		<b>R\$ 1.071.584,29</b>
BRBBDCLTRMT3 2026-03-27	2,749	R\$ 541.300,76
BRBBDCLTRQ44 2026-06-25	2,749	R\$ 530.283,53
<b>Debêntures</b>		<b>R\$ 4.971.929,16</b>
BRARTRDBS070 2027-09-15	131,08	R\$ 143.713,72
BRFS31 - BRF S.A. - 20260430 IPCA + 5.5000%	225,706	R\$ 240.290,39
CART22 - CONCESSIONÁRIA AUTO RAPOSO TAVARES S.A. - 20241215 IPCA + 6.0500%	203,438	R\$ 301.718,4
BRCCRODBS0L5 2033-11-15	549,832	R\$ 550.677,69
ERDV17 - ECORODOVIAS CONCESSÕES E SERVIÇOS S.A. - 20250615 IPCA + 7.4438%	549,832	R\$ 685.348,87
ERDV38 - ECORODOVIAS CONCESSÕES E SERVIÇOS S.A. - 20260415 IPCA + 5.5031%	147,08	R\$ 168.022,51
IVIA45 - CONCESSIONÁRIA INTERVIAS S.A. - 20250515 IPCA + 6.7621%	549,832	R\$ 670.930,72
BRLAMEDBS0K5 2030-10-15	101,004	R\$ 123.229,61
BRRENTDBS0K7 2031-03-15	357,391	R\$ 377.511,47
OIBRA2 - OI S.A. - 20350225 80.0000% do DI	470,711	R\$ 532.222,85
BRRIPRDBS030 2031-06-15	274,916	R\$ 279.094,59
SBSPC2 - SABESP - CIA SANEAMENTO BÁSICO ESTADO SÃO PAULO - 20250215 IPCA + 6.0000%	140,482	R\$ 174.485,09
SSED31 - SABER SERVIÇOS EDUCACIONAIS S.A. - 20250815 IPCA + 6.7234%	27,492	R\$ 332.559,07
SULM23 - SUL AMÉRICA S.A. - 20220515 IPCA + 7.4100%	54,983	R\$ 279.770,52
UNDAB2 - UNIDAS S.A. - 20250915 IPCA + 7.3032%	57,073	R\$ 67.760,18
BRUTPSDBS021 2028-04-15	42,117	R\$ 44.593,47

### RENDA VARIÁVEL

	Quantidade	Valor em R\$
<b>Derivativos</b>		<b>R\$ 2.023,05</b>
BRBMEFDAP330	5,498	R\$ 363,77
BRBMEFDAP1L2	10,997	R\$ 1.659,28

### VALORES A RECEBER

A Receber	R\$ 38,91
-----------	-----------

### VALORES A PAGAR

A Pagar	R\$ 316.106,97
---------	----------------

Cotas a Resgatar	R\$ 0
------------------	-------

Cotas a Emitir	R\$ 0
----------------	-------

### PATRIMÔNIO LÍQUIDO

	R\$ 18.834.547,15
--	-------------------

## Relatório de Demonstrativo de Investimento Fundos Exclusivos

RENDA VARIÁVEL		
<b>Ações</b>		<b>R\$ 16.499.172,11</b>
BRVIVTACNORO	2.469,954	R\$ 103.738,06
VIAVAREJO ON N2 - VVAR3	11.155,95	R\$ 176.152,46
WEG ON NM - WEGE3	9.048,073	R\$ 304.829,59
YDUQS PART ON NM - YDUQ3	2.049,871	R\$ 67.317,76
<b>Derivativos</b>		<b>R\$ -667,51</b>
BRBMEFIBV301	1,043	R\$ -667,51
<b>VALORES A RECEBER</b>		
A Receber		<b>R\$ 57.300,74</b>
<b>VALORES A PAGAR</b>		
A Pagar		<b>R\$ 1.296,15</b>
Cotas a Resgatar		<b>R\$ 0</b>
Cotas a Emitir		<b>R\$ 0</b>
<b>PATRIMÔNIO LÍQUIDO</b>		<b>R\$ 16.701.642,57</b>



## Relatório de Demonstrativo de Investimento Fundos Exclusivos

### RENDA VARIÁVEL

Ações		R\$ 16.499.172,11
GERDAU PN N1 - GGBR4	6.073,394	R\$ 179.833,2
INTERMEDICA ON NM - GNDI3	3.626,386	R\$ 307.988,95
GERDAU MET PN N1 - GOAU4	4.220,086	R\$ 58.363,79
GOL PN N2 - GOLL4	875,748	R\$ 20.107,18
HAPVIDA ON NM - HAPV3	7.714,093	R\$ 118.874,17
CIA HERING ON NM - HGTX3	746,137	R\$ 25.525,34
HYPERMARCAS ON NM - HYPE3	2.632,499	R\$ 90.742,25
IGUATEMI ON NM - IGTA3	513,471	R\$ 20.769,88
IRBBRASIL RE ON NM - IRBR3	7.529,564	R\$ 43.445,59
ITAUSA PN N1 - ITSA4	27.558,286	R\$ 307.274,89
ITAUNIBANCO PN N1 - ITUB4	29.284,47	R\$ 872.677,2
JBS ON NM - JBSS3	8.373,542	R\$ 243.670,06
BRJHSFACNOR2	1.740,986	R\$ 12.656,97
KLABIN S/A UNT N2 - KLBN11	5.558,239	R\$ 146.404,01
LOJAS AMERIC ON - LAME3	1.501,701	R\$ 31.025,14
LOJAS AMERIC PN - LAME4	5.149,468	R\$ 111.125,52
LOCAMERICA ON NM - LCAM3	1.925,515	R\$ 52.778,36
LIGHT S/A ON NM - LIGT3	2.243,826	R\$ 34.240,79
LOJAS RENNER ON NM - LREN3	5.791,065	R\$ 256.138,82
BRLWSAACNOR8	2.631,537	R\$ 71.209,38
M.DIASBRANCO ON NM - MDIA3	16,046	R\$ 523,42
BRMEALACNOR9	1.532,389	R\$ 6.236,82
MAGAZ LUIZA ON NM - MGLU3	16.298,679	R\$ 344.717,06
MOVIDA ON NM - MOVI3	862,47	R\$ 16.982,04
MARFRIG ON NM - MRFG3	1.797,147	R\$ 34.397,39
MRV ON NM - MRVE3	1.765,055	R\$ 28.823,35
MULTIPLAN ON N2 - MULT3	1.481,724	R\$ 34.820,5
NEOENERGIA ON ATZ NM - NEOE3	1.367,918	R\$ 23.760,73
GRUPO NATURAON NM - NTCO3	5.443,59	R\$ 308.869,31
P.ACUCAR-CBD ON N1 - PCAR3	714,366	R\$ 27.617,39
PETROBRAS ON - PETR3	22.447,649	R\$ 679.939,3
PETROBRAS PN - PETR4	28.459,989	R\$ 837.577,46
PETRORIO ON NM - PRIO3	5.636,142	R\$ 109.848,4
PORTO SEGURO ON NM - PSSA3	565,62	R\$ 30.243,7
QUALICORP ON NM - QUAL3	1.680,814	R\$ 48.592,33
RAIADROGASIL ON NM - RADL3	6.381,878	R\$ 157.696,19
RUMO S.A. ON NM - RAIL3	7.341,024	R\$ 140.580,62
RANDON PART PN N1 - RAPT4	1.051,01	R\$ 14.262,21
LOCALIZA ON NM - RENT3	3.569,342	R\$ 228.437,92
BRS3TEARNPA8	886,539	R\$ 29.752,25
SANTANDER BR UNT N2 - SANB11	2.551,307	R\$ 103.327,93
SANEPAR UNT N2 - SAPR11	1.215,481	R\$ 25.245,54
BRSBFGACNOR1	922,642	R\$ 35.300,3
SABESP ON NM - SBSP3	1.816,884	R\$ 66.461,6
BRSTOCBDR008	11,232	R\$ 3.785,24
SUL AMERICA UNT N2 - SULA11	1.509,804	R\$ 52.510,98
SUZANO PAPEL ON NM - SUZB3	4.274,322	R\$ 255.647,17
TAESA UNT N2 - TAE11	898,573	R\$ 33.157,36
TECNISA ON NM - TCSA3	1,203	R\$ 10,13
BRTIMSACNOR5	4.748,078	R\$ 54.745,34
TOTVS ON NM - TOTS3	3.132,973	R\$ 117.956,42
BRUGPAD02OR1	8.332,665	R\$ 333,31
ULTRAPAR ON NM - UGPA3	6.755,187	R\$ 124.227,88
USIMINAS PNA N1 - USIM5	3.096,869	R\$ 59.150,2
VALE ON N1 - VALE3	31.425,361	R\$ 3.558.922,17

## Relatório de Demonstrativo de Investimento Fundos Exclusivos

10.214.125/0001-78

BB PREVIDÊNCIA IBRX FI AÇÕES

	Quantidade	Valor em R\$
Disponível		R\$ 147.133,38
CAIXA		R\$ 147.133,38

### RENDA VARIÁVEL

Ações		R\$ 16.499.172,11
AMBEV S/A ON - ABEV3	26.274,168	R\$ 448.500,06
ALPARGATAS PN N1 - ALPA4	1.002,872	R\$ 50.334,16
ALIANSCOE SONEAE NM - ALSO3	758,171	R\$ 22.017,3
BRAMARACNOR4	657,884	R\$ 6.092,01
BRASAIACNORO	834,711	R\$ 72.235,85
AZUL PN N2 - AZUL4	1.949,584	R\$ 85.567,22
B3 ON NM - B3SA3	37.287,35	R\$ 627.173,23
BRASIL ON NM - BBAS3	7.584,201	R\$ 243.680,38
BRADESCO ON N1 - BBDC3	7.574,613	R\$ 165.581,05
BRADESCO PN N1 - BBDC4	26.663,122	R\$ 686.042,14
BBSEGURIDADE ON NM - BBSE3	3.981,322	R\$ 91.968,55
MINERVA ON NM - BEEF3	1.424,079	R\$ 13.343,62
BANCO INTER UNT N2 - BIDI11	2.719,789	R\$ 211.572,42
BTGP BANCO UNT - BPAC11	1.664,768	R\$ 203.201,56
BANCO PAN PN N1 - BPAN4	2.009,756	R\$ 48.354,73
BRADESPAR PN N1 - BRAP4	1.359,654	R\$ 101.063,08
PETROBRAS DISTRIB ON - BRDT3	7.918,679	R\$ 211.270,35
BRF SA ON NM - BRFS3	4.820,406	R\$ 131.741,68
BRASKEM PNA N1 - BRKM5	1.631,954	R\$ 97.182,85
BR MALLS PAR ON NM - BRML3	5.796,361	R\$ 58.775,1
B2W DIGITAL ON NM - BTOW3	1.222,942	R\$ 81.032,17
CCR SA ON NM - CCRO3	6.745,479	R\$ 90.726,69
CESP PNB N1 - CESP6	1.099,148	R\$ 26.313,6
CIELO ON NM - CIEL3	5.607,259	R\$ 20.410,42
CEMIG PN N1 - CMIG4	6.650,808	R\$ 80.674,3
COGNA ON ON NM - COGN3	14.876,045	R\$ 64.413,27
CPFL ENERGIA ON NM - CPFE3	1.111,182	R\$ 29.901,92
COPEL PNB N1 - CPLE6	3.433,834	R\$ 20.362,64
CARREFOUR BR ON NM - CRFB3	2.166,204	R\$ 45.490,28
COSAN ON NM - CSAN3	7.012,082	R\$ 168.009,49
COPASA ON NM - CSMG3	312,896	R\$ 4.846,76
SID NACIONAL ON - CSNA3	3.851,029	R\$ 169.406,78
CVC BRASIL OPERADORA AGENCIA VIAGENS S.A - DIREITOS DE SUBSCRIÇÃO	126,643	R\$ 1.085,33
CVC BRASIL ON NM - CVCB3	1.014,907	R\$ 28.133,21
CYRELA REALT ON NM - CYRE3	1.801,158	R\$ 42.039,04
DURATEX ON NM - DTEX3	1.632,676	R\$ 38.857,69
ECORODOVIAS ON NM - ECOR3	1.014,907	R\$ 12.036,79
ENGIE BRASIL ON NM - EGIE3	1.538,406	R\$ 60.228,59
ELETROBRAS ON N1 - ELET3	2.182,25	R\$ 94.207,73
ELETROBRAS PNB N1 - ELET6	1.480,239	R\$ 64.049,96
EMBRAER ON NM - EMBR3	4.442,924	R\$ 83.837,98
ENERGIAS BR ON NM - ENBR3	1.492,274	R\$ 26.383,4
ENEVA ON NM - ENEV3	7.673,978	R\$ 130.304,15
ENERGISA UNT N2 - ENGI11	1.516,864	R\$ 70.685,87
EQUATORIAL ON NM - EQTL3	6.170,673	R\$ 153.032,68
EZTEC ON NM - EZTC3	656,52	R\$ 20.424,35
FLEURY ON NM - FLRY3	1.744,998	R\$ 45.230,34



	Quantidade	Valor em R\$
Disponível		R\$ 0
CAIXA		R\$ 0
<b>RENTA FIXA</b>		
<b>Titulos Públicos</b>		<b>R\$ 226.648.754,32</b>
NTN-B 15/08/2030	1.901	R\$ 7.099.351,31
NTN-B 15/08/2024	826	R\$ 3.024.319,9
NTN-B 15/05/2055	20.031	R\$ 80.254.266,79
NTN-B 15/05/2035	2.608	R\$ 11.145.191,27
NTN-B 15/08/2050	7.793	R\$ 32.346.554,68
NTN-B 15/05/2045	15.308	R\$ 60.694.117,54
NTN-B 15/08/2040	7.722	R\$ 28.892.933,64
NTN-F 01/01/2027	3.100	R\$ 3.192.019,19
<b>Fundos de Investimento</b>		<b>R\$ 147.762.091,66</b>
18.270.776/0001-97 BB PREVIDÊNCIA INFLAÇÃO FI RENDA FIXA	25.908.684,82	R\$ 60.262.795,64
10.220.247/0001-77 BB PREVIDÊNCIA ATUARIAL FI RENDA FIXA	3.778.452,3	R\$ 19.113.427,97
10.220.241/0001-08 BB PREVIDÊNCIA TP FI RENDA FIXA CRÉDITO PRIVADO	4.413.740,31	R\$ 18.834.547,15
25.244.544/0001-20 BB PREVIDÊNCIA LIQUIDEZ FI RENDA FIXA	35.975.407,29	R\$ 48.237.610,48
34.613.727/0001-66 BB PREVIDÊNCIA TP II FI RENDA FIXA CRÉDITO PRIVADO	1.244.506,88	R\$ 1.313.710,42
<b>RENTA VARIÁVEL</b>		
<b>Fundos de Investimento</b>		<b>R\$ 69.224.073,06</b>
19.160.378/0001-80 BB PREVIDÊNCIA RETORNO TOTAL FI AÇÕES	11.429.497,13	R\$ 24.829.909,88
10.214.125/0001-78 BB PREVIDÊNCIA IBRX FI AÇÕES	5.843.842,1	R\$ 16.701.642,57
27.565.843/0001-91 BB PREVIDÊNCIA MÓDULO RV FIC AÇÕES	13.903.316,32	R\$ 27.692.520,61
<b>ESTRUTURADO</b>		
<b>Fundos de Investimento Multimercado</b>		<b>R\$ 47.628.542,47</b>
12.987.909/0001-64 BB NOVOS NEGÓCIOS FIC MULTIMERCADO	2.675.697,52	R\$ 3.352.141,58
09.605.786/0001-45 BB TOP MULTI ABSOLUTO FI MULTIMERCADO LP	4.871.810,15	R\$ 19.551.581,13
29.298.975/0001-20 BB PREVIDÊNCIA MÓDULO MULTIMERCADO FIC MULTIMERCADO	20.734.397,64	R\$ 24.724.819,76
<b>EXTERIOR</b>		
<b>Fundos de Investimento no Exterior</b>		<b>R\$ 14.772.102,3</b>
17.431.816/0001-72 BB SCHRODER INVESTIMENTO NO EXTERIOR FI MULTIMERCADO	1.216.665,73	R\$ 5.978.115,82
17.413.636/0001-68 BB GLOBAL SELECT EQUITY INVESTIMENTO NO EXTERIOR FI MULTIMER	1.178.141,11	R\$ 5.937.700,22
38.110.528/0001-96 BB AÇÕES BRL UNIVERSAL BRANDS INVESTIMENTO NO EXTERIOR	2.648.881	R\$ 2.856.286,26
<b>Operações com Participantes</b>		
<b>Operações com Participantes</b>		<b>R\$ 2.805.101,56</b>
Empréstimo		R\$ 2.805.101,56
<b>VALORES A RECEBER</b>		
<b>A Receber</b>		<b>R\$ 0</b>
<b>VALORES A PAGAR</b>		
<b>A Pagar</b>		<b>R\$ 275.590,33</b>
<b>PATRIMÔNIO LÍQUIDO</b>		<b>R\$ 508.565.075,04</b>



## Relatório de Demonstrativo de Investimento Fundos Exclusivos

34.613.727/0001-66

BB PREVIDÊNCIA TP II FI RENDA FIXA CRÉDITO PRIVADO

	Quantidade	Valor em R\$
Disponível		R\$ 1.778,68
CAIXA		R\$ 1.778,68
<b>RENDA FIXA</b>		
<b>Titulos Públicos</b>		
NTN-B 15/08/2040	106,717	R\$ 455.495,21
<b>Fundos de Investimento</b>		
35.818.950/0001-02 BR ELETRO FIDC SÊNIOR	94,423	R\$ 73.449,91
<b>Titulos Privados</b>		
DPGE BCO BMG SA	0,227	R\$ 234.780,7
BRBONSDP07D8 2022-09-22	0,076	R\$ 77.603,2
DPGE BRB BCO BRASILIA SA	0,113	R\$ 118.009,19
DPGE HAITONG BANCO INVESTIMENTO BRASIL SA	169,961	R\$ 177.307,51
BRBMEBDP1119 2022-06-01	0,019	R\$ 18.949,98
BRBMTNDP04I6 2022-09-23	0,094	R\$ 97.097,48
BRBMTNDP05L7 2023-04-20	0,057	R\$ 57.286,39
BRBMTNDP05M5 2023-05-12	0,019	R\$ 19.011,49
BRSFSADP08C7 2022-09-09	0,208	R\$ 213.499,4
LETRA FINANCEIRA BCO ALFA INVEST SA	0,944	R\$ 196.373,1
BRDAYCLFNJ62 2024-06-03	0,189	R\$ 189.672,36
BRBPACLFIZ62 2023-06-14	0,472	R\$ 95.247,03
BRPRBCLFI982 2022-08-08	0,472	R\$ 98.486,97
BRYAHALFI0I3 2024-05-13	0,189	R\$ 19.185,24
<b>Debêntures</b>		
BRB3SADBS032 2024-08-14		R\$ 372.195,93
BRCEABDBS011 2025-05-20	18,885	R\$ 194.197,69
BRCYREDBS090 2026-05-17	5,609	R\$ 5.635,8
BRDIRRDBS010 2025-09-21	7,082	R\$ 7.126
BRITSADBS036 2027-06-15	20,679	R\$ 21.511,59
BRLCAMDBS0P6 2028-05-20	120,446	R\$ 120.471,88
BRRIPRDBS022 2024-06-15	5,665	R\$ 5.687,22
	17,544	R\$ 17.565,75
<b>VALORES A RECEBER</b>		
A Receber		R\$ 9,15
<b>VALORES A PAGAR</b>		
A Pagar		R\$ 87,46
Cotas a Resgatar		R\$ 0
Cotas a Emitir		R\$ 0
<b>PATRIMÔNIO LÍQUIDO</b>		
		R\$ 2.515.351,47



## Relatório de Demonstrativo de Investimento Fundos Exclusivos

29.298.975/0001-20

BB PREVIDÊNCIA MÓDULO MULTIMERCADO FIC MULTIMERCADO

	Quantidade	Valor em R\$
Disponível		R\$ 639,02
CAIXA		R\$ 639,02

### RENDA FIXA

Fundos de Investimento		R\$ 73.690,72
03.504.023/0001-21 BB TOP PRINCIPAL FI RENDA FIXA REFERENCIADO DI LP	6.256,402	R\$ 73.690,72

### ESTRUTURADO

Fundos de Investimento Multimercado		R\$ 5.735.965,36
18.525.868/0001-70 OCCAM LONG BIASED FIC MULTIMERCADO	91.201,14	R\$ 255.707,55
12.430.199/0001-77 NAVI LONG SHORT FIC MULTIMERCADO	61.937,004	R\$ 200.083,56
29.733.915/0001-98 BAHIA AM MARAÚ BB FIC MULTIMERCADO	304.618,644	R\$ 348.905,5
29.762.315/0001-58 KINEA ATLAS II FI MULTIMERCADO	430.656,979	R\$ 704.278,46
29.994.389/0001-10 SPACEX FIC MULTIMERCADO	383.420,2	R\$ 460.362,4
30.507.672/0001-59 KAPITALO ZETA BB FIC MULTIMERCADO	479.379,836	R\$ 582.619,51
32.892.954/0001-42 ABSOLUTE VERTEX 30 BB FIC MULTIMERCADO	416.016,872	R\$ 464.886,73
34.081.172/0001-59 NAVI LS BB FIC MULTIMERCADO	362.160,84	R\$ 388.047,92
34.808.989/0001-86 VERDE AM BB60 FIC MULTIMERCADO	646.658,589	R\$ 710.107,5
35.343.900/0001-16 LEGACY CAPITAL BB FIC MULTIMERCADO	357.750,706	R\$ 403.632,48
35.618.055/0001-44 ABSOLUTE ALPHA MARB FIC MULTIMERCADO	266.402,079	R\$ 292.505,28
36.181.728/0001-04 TRUXT BB LONG BIAS FIC MULTIMERCADO	121.591,689	R\$ 153.632,78
36.986.717/0001-00 GENOA CAPITAL RADAR BB FIC MULTIMERCADO	721.194,828	R\$ 771.195,7

### VALORES A RECEBER

A Receber	R\$ 8,1
-----------	---------

### VALORES A PAGAR

A Pagar	R\$ 1.529,05
---------	--------------

Cotas a Resgatar	R\$ 0
------------------	-------

Cotas a Emitir	R\$ 0
----------------	-------

### PATRIMÔNIO LÍQUIDO

R\$ 5.808.774,16

## Relatório de Demonstrativo de Investimento Fundos Exclusivos

27.565.843/0001-91

BB PREVIDÊNCIA MÓDULO RV FIC AÇÕES

	Quantidade	Valor em R\$
Disponível		R\$ 846,17
CAIXA		R\$ 846,17

### RENDA FIXA

<b>Fundos de Investimento</b>		<b>R\$ 69.799,01</b>
01.608.573/0001-65 BB TOP FI RENDA FIXA CURTO PRAZO	4.588,619	R\$ 69.799,01

### RENDA VARIÁVEL

<b>Fundos de Investimento</b>		<b>R\$ 5.979.350,99</b>
15.862.830/0001-03 APEX AÇÕES 30 FIC AÇÕES	96.476,847	R\$ 252.564,64
32.386.727/0001-45 OCEANA VALOR 30 DBB FIC AÇÕES	785.456,891	R\$ 1.096.440,06
26.277.595/0001-10 TRUXT I VALOR INSTITUCIONAL FIC AÇÕES	366.198,682	R\$ 943.653,14
16.565.056/0001-23 SPX APACHE FIC AÇÕES	113.042,358	R\$ 358.089,16
26.718.169/0001-75 XP INVESTOR 30 FIC AÇÕES	161.671,906	R\$ 349.741,47
34.659.901/0001-01 NAVI INSTITUCIONAL II FIC AÇÕES	845.253,764	R\$ 982.704,62
20.658.576/0001-58 MOAT CAPITAL FIC AÇÕES	100.623,605	R\$ 425.539,78
26.768.800/0001-40 LEBLON AÇÕES II FIC AÇÕES	2.213,812	R\$ 511.150,37
34.096.221/0001-27 CONSTELLATION BB FIC AÇÕES	426.615,667	R\$ 597.311,25
35.704.405/0001-95 BRASIL CAPITAL BB 30 FIC AÇÕES	269.550,722	R\$ 462.156,52

### VALORES A RECEBER

A Receber	R\$ 10,56
-----------	-----------

### VALORES A PAGAR

A Pagar	R\$ 260,91
Cotas a Resgatar	R\$ 0
Cotas a Emitir	R\$ 0

### PATRIMÔNIO LÍQUIDO

R\$ 6.049.745,83



## Relatório de Demonstrativo de Investimento Fundos Exclusivos

25.244.544/0001-20

BB PREVIDÊNCIA LIQUIDEZ FI RENDA FIXA

	Quantidade	Valor em R\$
Disponível		R\$ 414,85
CAIXA		R\$ 414,85

### RENDA FIXA

	Quantidade	Valor em R\$
<b>Titulos Públicos</b>		<b>R\$ 2.420.378,33</b>
LFT 01/09/2025	9,036	R\$ 97.374,86
BRSTNCLF1R66 2022-03-01	9,036	R\$ 98.384,58
LTN 01/04/2022	45,18	R\$ 43.134,19
BRSTNCLTN7R3 2021-10-01	45,18	R\$ 44.625,79
NTN-B 15/08/2022	45,18	R\$ 172.069,07
NTN-F 01/01/2023	225,902	R\$ 245.312,07
NTN-B 15/08/2040	402,852	R\$ 1.719.477,77

	Quantidade	Valor em R\$
<b>Titulos Privados</b>		<b>R\$ 404.607,14</b>
DPGE BRB BCO BRASILIA SA	0,054	R\$ 56.466,32
DPGE HAITONG BANCO INVESTIMENTO BRASIL SA	4,518	R\$ 4.713,33
BRBMEBDP1135 2022-06-01	0,005	R\$ 13.601,09
DPGE BCO MERCEDES BENZ BRASIL SA	72,289	R\$ 75.666,36
BRBMTNDP05L7 2023-04-20	0,014	R\$ 13.705,51
LETRA FINANCEIRA BCO ABC BRASIL SA	0,045	R\$ 9.784,88
LETRA FINANCEIRA BCO ABC BRASIL SA	0,045	R\$ 9.768,68
LETRA FINANCEIRA BCO ABC BRASIL SA	0,045	R\$ 9.553,79
LETRA FINANCEIRA BCO ABC BRASIL SA	0,226	R\$ 47.009,94
LETRA FINANCEIRA BCO ALFA INVEST SA	0,113	R\$ 23.658,36
LETRA FINANCEIRA BCO ALFA INVEST SA	0,113	R\$ 24.036,04
LETRA FINANCEIRA BCO BRADESCO SA	0,045	R\$ 24.844,79
LETRA FINANCEIRA BCO BRADESCO SA	0,136	R\$ 29.496,67
LETRA FINANCEIRA BCO TOYOTA BRASIL SA	0,113	R\$ 23.849,95
LETRA FINANCEIRA BCO VOLKSWAGEN SA	0,113	R\$ 23.867,19
BRBVKWLF17Y6 2024-05-31	0,181	R\$ 9.085,38
BRYAHALFI0H5 2023-05-22	0,054	R\$ 5.498,86

### RENDA VARIÁVEL

	Quantidade	Valor em R\$
<b>Derivativos</b>		<b>R\$ 304,62</b>
DI DE 1 DIA - F23	2,259	R\$ 280,14
DI DE 1 DIA - F24	0,452	R\$ 0
DI DE 1 DIA - J22	0,452	R\$ 24,47

### VALORES A RECEBER

A Receber	R\$ 3,61
-----------	----------

### VALORES A PAGAR

A Pagar	R\$ 43,56
---------	-----------

Cotas a Resgatar	R\$ 0
------------------	-------

Cotas a Emitir	R\$ 0
----------------	-------

### PATRIMÔNIO LÍQUIDO

	R\$ 2.825.664,99
--	------------------

## Relatório de Demonstrativo de Investimento Fundos Exclusivos

19.160.378/0001-80

BB PREVIDÊNCIA RETORNO TOTAL FI AÇÕES

	Quantidade	Valor em R\$
Disponível		R\$ 664.310,18
CAIXA		R\$ 664.310,18

### RENDA VARIÁVEL

	Quantidade	Valor em R\$
<b>Ações</b>		<b>R\$ 6.311.811,07</b>
BRADESCO PN N1 - BBDC4	7.669,056	R\$ 197.324,81
BRBBOVCTF001	4.271,342	R\$ 276.825,7
BANCO INTER UNT N2 - BIDI11	6.106,779	R\$ 475.046,36
BTGP BANCO UNT - BPAC11	3.674,383	R\$ 448.495,18
BRASKEM PNA N1 - BRKM5	5.067,939	R\$ 301.795,74
SID NACIONAL ON - CSNA3	8.071,536	R\$ 355.066,88
GERDAU PN N1 - GGBR4	6.990,875	R\$ 206.999,79
JBS ON NM - JBSS3	8.352,864	R\$ 243.068,34
KLABIN S/A UNT N2 - KLBN11	11.368,063	R\$ 299.434,77
LOJAS RENNER ON NM - LREN3	10.200,401	R\$ 451.163,74
MULTIPLAN ON N2 - MULT3	13.030,059	R\$ 306.206,4
GRUPO NATURAON NM - NTCO3	3.197,457	R\$ 181.423,69
PETRORIO ON NM - PRIO3	3.958,252	R\$ 77.146,33
PORTO SEGURO ON NM - PSSA3	4.335,276	R\$ 231.807,23
RUMO S.A. ON NM - RAIL3	10.735,196	R\$ 205.579,01
BRRDORACNOR8	3.029,552	R\$ 209.130
SANTANDER BR UNT N2 - SANB11	8.731,159	R\$ 353.611,95
BRSBFGACNOR1	7.616,965	R\$ 291.425,08
TOTVS ON NM - TOTS3	8.036,9	R\$ 302.589,27
VALE ON N1 - VALE3	3.740,828	R\$ 423.648,74
VIAVAREJO ON N2 - VVAR3	30.020,397	R\$ 474.022,08
<b>Derivativos</b>		<b>R\$ -2.565,23</b>
BRBMEFIBV301	4,008	R\$ -2.565,23

### VALORES A RECEBER

A Receber	R\$ 634.628,5
<b>VALORES A PAGAR</b>	
A Pagar	R\$ 657.251,08
Cotas a Resgatar	R\$ 0
Cotas a Emitir	R\$ 0
<b>PATRIMÔNIO LÍQUIDO</b>	
	<b>R\$ 6.950.933,44</b>



## Relatório de Demonstrativo de Investimento Fundos Exclusivos

18.270.776/0001-97

BB PREVIDÊNCIA INFLAÇÃO FI RENDA FIXA

	Quantidade	Valor em R\$
Disponível		R\$ 2.679,26
CAIXA		R\$ 2.679,26
<b>RENTA FIXA</b>		
<b>Titulos Públicos</b>		<b>R\$ 22.999.513,41</b>
NTN-B 15/08/2022	1.531,721	R\$ 5.833.534,64
NTN-B 15/08/2024	1.586,493	R\$ 6.228.873,98
NTN-B 15/05/2025	765,028	R\$ 2.990.715,46
NTN-B 15/05/2023	1.557,586	R\$ 5.945.360,65
NTN-B 15/08/2026	479,399	R\$ 1.924.449,35
NTN-B 15/08/2040	17,942	R\$ 76.579,33
<b>VALORES A RECEBER</b>		
A Receber		R\$ 22,95
<b>VALORES A PAGAR</b>		
A Pagar		R\$ 274,26
Cotas a Resgatar		R\$ 0
Cotas a Emitir		R\$ 0
<b>PATRIMÔNIO LÍQUIDO</b>		<b>R\$ 23.001.941,35</b>

## Relatório de Demonstrativo de Investimento Fundos Exclusivos

10.220.247/0001-77

BB PREVIDÊNCIA ATUARIAL FI RENDA FIXA

	Quantidade	Valor em R\$
Disponível		R\$ 2.081,24
CAIXA		R\$ 2.081,24

### RENDA FIXA

Títulos Públicos		R\$ 14.376.776,27
NTN-B 15/05/2035	442,391	R\$ 1.900.656,13
NTN-B 15/08/2030	371,677	R\$ 1.547.735,25
NTN-B 15/05/2055	400,379	R\$ 1.824.835,37
NTN-B 15/08/2040	400,358	R\$ 1.760.177,32
NTN-B 15/08/2028	333,423	R\$ 1.364.430,5
NTN-B 15/05/2045	506,587	R\$ 2.249.855,7
NTN-B 15/08/2050	790,716	R\$ 3.616.510,99
NTN-B 15/08/2026	28,044	R\$ 112.575,02

### VALORES A RECEBER

A Receber	R\$ 16,97
-----------	-----------

### VALORES A PAGAR

A Pagar	R\$ 160,16
Cotas a Resgatar	R\$ 0
Cotas a Emitir	R\$ 0

### PATRIMÔNIO LÍQUIDO

R\$ 14.378.714,32



## Relatório de Demonstrativo de Investimento Fundos Exclusivos

10.220.241/0001-08

BB PREVIDÊNCIA TP FI RENDA FIXA CRÉDITO PRIVADO

	Quantidade	Valor em R\$
Disponível		R\$ 1.115,15
CAIXA		R\$ 1.115,15
<b>RENDA FIXA</b>		
<b>Titulos Públicos</b>		<b>R\$ 2.781.963,2</b>
NTN-B 15/08/2026	108,592	R\$ 435.921,53
NTN-B 15/05/2025	116,766	R\$ 456.471,05
NTN-B 15/08/2024	169,31	R\$ 664.744,68
NTN-B 15/05/2023	140,119	R\$ 534.838,94
NTN-B 15/08/2022	58,383	R\$ 222.350,24
NTN-B 15/08/2040	109,561	R\$ 467.636,76
<b>Titulos Privados</b>		<b>R\$ 227.568,5</b>
BRBDCLTRMT3 2026-03-27	0,584	R\$ 114.954,09
BRBDCLTRQ44 2026-06-25	0,584	R\$ 112.614,4
<b>Debêntures</b>		<b>R\$ 1.055.870,68</b>
BRARTRDBS070 2027-09-15	27,837	R\$ 30.519,97
BRFS31 - BRF S.A. - 20260430 IPCA + 5.5000%	47,932	R\$ 51.029,6
CART22 - CONCESSIONÁRIA AUTO RAPOSO TAVARES S.A. - 20241215 IPCA + 6.0500%	43,203	R\$ 64.074,85
BRCCRODBS0L5 2033-11-15	116,766	R\$ 116.945,44
ERDV17 - ECORODOVIAS CONCESSÕES E SERVIÇOS S.A. - 20250615 IPCA + 7.4438%	116,766	R\$ 145.545,07
ERDV38 - ECORODOVIAS CONCESSÕES E SERVIÇOS S.A. - 20260415 IPCA + 5.5031%	31,235	R\$ 35.682,34
IVIA45 - CONCESSIONÁRIA INTERVIAS S.A. - 20250515 IPCA + 6.7621%	116,766	R\$ 142.483,14
BRLAMEDBS0K5 2030-10-15	21,45	R\$ 26.169,83
BRRENTDBS0K7 2031-03-15	75,898	R\$ 80.170,75
OIBRA2 - OI S.A. - 20350225 80.0000% do DI	99,963	R\$ 113.026,25
BRRIPRDBS030 2031-06-15	58,383	R\$ 59.270,31
SBSPC2 - SABESP - CIA SANEAMENTO BÁSICO ESTADO SÃO PAULO - 20250215 IPCA + 6.0000%	29,834	R\$ 37.054,77
SSED31 - SABER SERVIÇOS EDUCACIONAIS S.A. - 20250815 IPCA + 6.7234%	5,838	R\$ 70.624,37
SULM23 - SUL AMÉRICA S.A. - 20220515 IPCA + 7.4100%	11,677	R\$ 59.413,86
UNDAB2 - UNIDAS S.A. - 20250915 IPCA + 7.3032%	12,12	R\$ 14.389,99
BRUTPSDBS021 2028-04-15	8,944	R\$ 9.470,15
<b>RENDA VARIÁVEL</b>		
<b>Derivativos</b>		<b>R\$ 429,63</b>
BRBMEFDAP330	1,168	R\$ 77,25
BRBMEFDAP1L2	2,335	R\$ 352,38
<b>VALORES A RECEBER</b>		
<b>A Receber</b>		<b>R\$ 8,26</b>
<b>VALORES A PAGAR</b>		
<b>A Pagar</b>		<b>R\$ 67.130,5</b>
Cotas a Resgatar		R\$ 0
Cotas a Emitir		R\$ 0
<b>PATRIMÔNIO LÍQUIDO</b>		<b>R\$ 3.999.824,92</b>

**Relatório de Demonstrativo de Investimento Fundos Exclusivos**

RENDA VARIÁVEL		
<b>Ações</b>		R\$ 319.584,96
BRVIVTACNOR0	47,842	R\$ 2.009,38
VIAVAREJO ON N2 - VVAR3	216,088	R\$ 3.412,03
WEG ON NM - WEGE3	175,259	R\$ 5.904,48
YDUQS PART ON NM - YDUQ3	39,705	R\$ 1.303,93
<b>Derivativos</b>		R\$ -12,93
BRBMEFIBV301	0,02	R\$ -12,93
VALORES A RECEBER		
A Receber		R\$ 1.109,9
VALORES A PAGAR		
A Pagar		R\$ 25,11
Cotas a Resgatar		R\$ 0
Cotas a Emitir		R\$ 0
PATRIMÔNIO LÍQUIDO		R\$ 323.506,76



## Relatório de Demonstrativo de Investimento Fundos Exclusivos

### RENDA VARIÁVEL

Ações		R\$ 319.584,96
GERDAU PN N1 - GGBR4	117,64	R\$ 3.483,33
INTERMEDICA ON NM - GNDI3	70,242	R\$ 5.965,67
GERDAU MET PN N1 - GOAU4	81,742	R\$ 1.130,49
GOL PN N2 - GOLL4	16,963	R\$ 389,47
HAPVIDA ON NM - HAPV3	149,42	R\$ 2.302,56
CIA HERING ON NM - HGTX3	14,452	R\$ 494,42
HYPERMARCAS ON NM - HYPE3	50,991	R\$ 1.757,66
IGUATEMI ON NM - IGTA3	9,946	R\$ 402,31
IRBBRASIL RE ON NM - IRBR3	145,846	R\$ 841,53
ITAUSA PN N1 - ITSA4	533,797	R\$ 5.951,84
ITAUUNIBANCO PN N1 - ITUB4	567,233	R\$ 16.903,55
JBS ON NM - JBSS3	162,193	R\$ 4.719,83
BRJHSFACNOR2	33,722	R\$ 245,16
KLABIN S/A UNT N2 - KLBN11	107,662	R\$ 2.835,81
LOJAS AMERIC ON - LAME3	29,088	R\$ 600,95
LOJAS AMERIC PN - LAME4	99,744	R\$ 2.152,47
LOCAMERICA ON NM - LCAM3	37,297	R\$ 1.022,3
LIGHT S/A ON NM - LIGT3	43,462	R\$ 663,24
LOJAS RENNER ON NM - LREN3	112,172	R\$ 4.961,35
BRLWSAACNOR8	50,972	R\$ 1.379,31
M.DIASBRANCO ON NM - MDIA3	0,311	R\$ 10,14
BRMEALACNOR9	29,682	R\$ 120,81
MAGAZ LUIZA ON NM - MGLU3	315,701	R\$ 6.677,09
MOVIDA ON NM - MOVI3	16,706	R\$ 328,94
MARFRIG ON NM - MRFG3	34,81	R\$ 666,27
MRV ON NM - MRVE3	34,189	R\$ 558,3
MULTIPLAN ON N2 - MULT3	28,701	R\$ 674,46
NEOENERGIA ON ATZ NM - NEOE3	26,496	R\$ 460,24
GRUPO NATURAON NM - NTCO3	105,441	R\$ 5.982,72
P.ACUCAR-CBD ON N1 - PCAR3	13,837	R\$ 534,94
PETROBRAS ON - PETR3	434,806	R\$ 13.170,26
PETROBRAS PN - PETR4	551,263	R\$ 16.223,67
PETRORIO ON NM - PRIO3	109,171	R\$ 2.127,74
PORTO SEGURO ON NM - PSSA3	10,956	R\$ 585,81
QUALICORP ON NM - QUAL3	32,557	R\$ 941,22
RAIADROGASIL ON NM - RADL3	123,615	R\$ 3.054,54
RUMO S.A. ON NM - RAIL3	142,194	R\$ 2.723,01
RANDON PART PN N1 - RAPT4	20,358	R\$ 276,26
LOCALIZA ON NM - RENT3	69,137	R\$ 4.424,79
BRS3TEARNPA8	17,172	R\$ 576,29
SANTANDER BR UNT N2 - SANB11	49,418	R\$ 2.001,44
SANEPAR UNT N2 - SAPR11	23,544	R\$ 489
BRSBFGACNOR1	17,871	R\$ 683,76
SABESP ON NM - SBSP3	35,193	R\$ 1.287,35
BRSTOCBDR008	0,218	R\$ 73,32
SUL AMERICA UNT N2 - SULA11	29,245	R\$ 1.017,13
SUZANO PAPEL ON NM - SUZB3	82,793	R\$ 4.951,82
TAESA UNT N2 - TAEE11	17,405	R\$ 642,25
TECNISA ON NM - TCSA3	0,023	R\$ 0,2
BRTIMSACNOR5	91,969	R\$ 1.060,4
TOTVS ON NM - TOTS3	60,685	R\$ 2.284,79
BRUGPAD02OR1	161,402	R\$ 6,46
ULTRAPAR ON NM - UGPA3	130,846	R\$ 2.406,26
USIMINAS PNA N1 - USIM5	59,986	R\$ 1.145,73
VALE ON N1 - VALE3	608,702	R\$ 68.935,46

## Relatório de Demonstrativo de Investimento Fundos Exclusivos

10.214.125/0001-78

BB PREVIDÊNCIA IBRX FI AÇÕES

	Quantidade	Valor em R\$
Disponível		R\$ 2.849,94
CAIXA		R\$ 2.849,94

### RENDA VARIÁVEL

Ações		R\$ 319.584,96
AMBEV S/A ON - ABEV3	508,924	R\$ 8.687,34
ALPARGATAS PN N1 - ALPA4	19,425	R\$ 974,96
ALIANSCOE SONEAE NM - ALSO3	14,686	R\$ 426,47
BRAMARACNOR4	12,743	R\$ 118
BRASAIACNOR0	16,168	R\$ 1.399,19
AZUL PN N2 - AZUL4	37,763	R\$ 1.657,42
B3 ON NM - B3SA3	722,247	R\$ 12.148,19
BRASIL ON NM - BBAS3	146,904	R\$ 4.720,03
BRADESCO ON N1 - BBDC3	146,718	R\$ 3.207,26
BRADESCO PN N1 - BBDC4	516,458	R\$ 13.288,47
BBSEGURIDADE ON NM - BBSE3	77,117	R\$ 1.781,41
MINERVA ON NM - BEEF3	27,584	R\$ 258,46
BANCO INTER UNT N2 - BIDI11	52,682	R\$ 4.098,11
BTGP BANCO UNT - BPAC11	32,246	R\$ 3.935,96
BANCO PAN PN N1 - BPAN4	38,928	R\$ 936,62
BRADSPAR PN N1 - BRAP4	26,336	R\$ 1.957,57
PETROBRAS DISTRIB ON - BRDT3	153,383	R\$ 4.092,26
BRF SA ON NM - BRFS3	93,37	R\$ 2.551,8
BRASKEM PNA N1 - BRKM5	31,611	R\$ 1.882,41
BR MALLS PAR ON NM - BRML3	112,274	R\$ 1.138,46
B2W DIGITAL ON NM - BTOW3	23,688	R\$ 1.569,57
CCR SA ON NM - CCRO3	130,658	R\$ 1.757,35
CESP PNB N1 - CESP6	21,29	R\$ 509,69
CIELO ON NM - CIEL3	108,611	R\$ 395,34
CEMIG PN N1 - CMIG4	128,825	R\$ 1.562,64
COGNA ON ON NM - COGN3	288,145	R\$ 1.247,67
CPFL ENERGIA ON NM - CPFE3	21,523	R\$ 579,19
COPEL PNB N1 - CPLE6	66,513	R\$ 394,42
CARREFOUR BR ON NM - CRFB3	41,959	R\$ 881,14
COSAN ON NM - CSAN3	135,822	R\$ 3.254,3
COPASA ON NM - CSMG3	6,061	R\$ 93,88
SID NACIONAL ON - CSNA3	74,594	R\$ 3.281,37
CVC BRASIL OPERADORA AGENCIA VIAGENS S.A - DIREITOS DE SUBSCRIÇÃO	2,453	R\$ 21,02
CVC BRASIL ON NM - CVCB3	19,658	R\$ 544,93
CYRELA REALT ON NM - CYRE3	34,888	R\$ 814,29
DURATEX ON NM - DTEX3	31,625	R\$ 752,66
ECORODOVIAS ON NM - ECOR3	19,658	R\$ 233,15
ENGIE BRASIL ON NM - EGIE3	29,799	R\$ 1.166,61
ELETROBRAS ON N1 - ELET3	42,27	R\$ 1.824,78
ELETROBRAS PNB N1 - ELET6	28,672	R\$ 1.240,63
EMBRAER ON NM - EMBR3	86,058	R\$ 1.623,92
ENERGIAS BR ON NM - ENBR3	28,905	R\$ 511,04
ENEVA ON NM - ENEV3	148,643	R\$ 2.523,96
ENERGISA UNT N2 - ENGI11	29,381	R\$ 1.369,17
EQUATORIAL ON NM - EQTL3	119,524	R\$ 2.964,21
EZTEC ON NM - EZTC3	12,717	R\$ 395,61
FLEURY ON NM - FLRY3	33,8	R\$ 876,1



	Quantidade	Valor em R\$
Disponível		R\$ 195,45
CAIXA		R\$ 195,45
<b>RENTA FIXA</b>		
<b>Titulos Públicos</b>		<b>R\$ 8.447.955,67</b>
NTN-B 15/08/2030	1.072	R\$ 3.844.268,72
NTN-B 15/08/2024	157	R\$ 574.840,46
NTN-B 15/05/2023	426	R\$ 1.504.573,15
NTN-B 15/08/2022	586	R\$ 2.199.678,48
NTN-B 15/08/2026	77	R\$ 309.101,09
NTN-B 15/05/2035	4	R\$ 15.493,77
<b>Fundos de Investimento</b>		<b>R\$ 46.721.497,05</b>
10.220.241/0001-08 BB PREVIDÊNCIA TP FI RENDA FIXA CRÉDITO PRIVADO	937.330,13	R\$ 3.999.824,92
10.220.247/0001-77 BB PREVIDÊNCIA ATUARIAL FI RENDA FIXA	2.842.466,89	R\$ 14.378.714,32
34.613.727/0001-66 BB PREVIDÊNCIA TP II FI RENDA FIXA CRÉDITO PRIVADO	2.382.847,97	R\$ 2.515.351,47
25.244.544/0001-20 BB PREVIDÊNCIA LIQUIDEZ FI RENDA FIXA	2.107.369,08	R\$ 2.825.664,99
18.270.776/0001-97 BB PREVIDÊNCIA INFLAÇÃO FI RENDA FIXA	9.889.186,89	R\$ 23.001.941,35
<b>RENTA VARIÁVEL</b>		
<b>Fundos de Investimento</b>		<b>R\$ 13.324.186,03</b>
19.160.378/0001-80 BB PREVIDÊNCIA RETORNO TOTAL FI AÇÕES	3.199.595,73	R\$ 6.950.933,44
10.214.125/0001-78 BB PREVIDÊNCIA IBRX FI AÇÕES	113.193,8	R\$ 323.506,76
27.565.843/0001-91 BB PREVIDÊNCIA MÓDULO RV FIC AÇÕES	3.037.337,45	R\$ 6.049.745,83
<b>ESTRUTURADO</b>		
<b>Fundos de Investimento Multimercado</b>		<b>R\$ 11.558.170,91</b>
12.987.909/0001-64 BB NOVOS NEGÓCIOS FIC MULTIMERCADO	402.747,46	R\$ 504.566,19
09.605.786/0001-45 BB TOP MULTI ABSOLUTO FI MULTIMERCADO LP	1.306.892,7	R\$ 5.244.830,56
29.298.975/0001-20 BB PREVIDÊNCIA MÓDULO MULTIMERCADO FIC MULTIMERCADO	4.871.276,49	R\$ 5.808.774,16
<b>EXTERIOR</b>		
<b>Fundos de Investimento no Exterior</b>		<b>R\$ 5.650.822,86</b>
17.413.636/0001-68 BB GLOBAL SELECT EQUITY INVESTIMENTO NO EXTERIOR FI MULTIMER	506.803,88	R\$ 2.554.235,22
17.431.816/0001-72 BB SCHRODER INVESTIMENTO NO EXTERIOR FI MULTIMERCADO	524.354,2	R\$ 2.576.426,74
38.110.528/0001-96 BB AÇÕES BRL UNIVERSAL BRANDS INVESTIMENTO NO EXTERIOR	482.390,14	R\$ 520.160,9
<b>Operações com Participantes</b>		
<b>Operações com Participantes</b>		<b>R\$ 1.122.130,52</b>
Empréstimo		R\$ 1.122.130,52
<b>VALORES A RECEBER</b>		
A Receber		R\$ 0
<b>VALORES A PAGAR</b>		
A Pagar		R\$ 36.164,12
<b>PATRIMÔNIO LÍQUIDO</b>		<b>R\$ 86.788.794,37</b>

## Relatório de Demonstrativo de Investimento Fundos Exclusivos

34.613.727/0001-66

BB PREVIDÊNCIA TP II FI RENDA FIXA CRÉDITO PRIVADO

	Quantidade	Valor em R\$
Disponível		R\$ 50,04
CAIXA		R\$ 50,04
<b>RENTA FIXA</b>		
<b>Titulos Públicos</b>		<b>R\$ 12.814,09</b>
NTN-B 15/08/2040	3,002	R\$ 12.814,09
<b>Fundos de Investimento</b>		<b>R\$ 2.066,31</b>
35.818.950/0001-02 BR ELETRO FIDC SÊNIOR	2,656	R\$ 2.066,31
<b>Titulos Privados</b>		<b>R\$ 45.363,47</b>
DPGE BCO BMG SA	0,006	R\$ 6.604,9
BRBONSDP07D8 2022-09-22	0,002	R\$ 2.183,15
DPGE BRB BCO BRASILIA SA	0,003	R\$ 3.319,86
DPGE HAITONG BANCO INVESTIMENTO BRASIL SA	4,781	R\$ 4.988,05
BRBMEBDP1119 2022-06-01	0,001	R\$ 533,1
BRBMTNDP04I6 2022-09-23	0,003	R\$ 2.731,57
BRBMTNDP05L7 2023-04-20	0,002	R\$ 1.611,59
BRBMTNDP05M5 2023-05-12	0,001	R\$ 534,84
BRSFSADP08C7 2022-09-09	0,006	R\$ 6.006,21
LETRA FINANCEIRA BCO ALFA INVEST SA	0,027	R\$ 5.524,41
BRDAYCLFNJ62 2024-06-03	0,005	R\$ 5.335,9
BRBPACLFIZ62 2023-06-14	0,013	R\$ 2.679,51
BRPRBCLFI982 2022-08-08	0,013	R\$ 2.770,66
BRYAHALFI0I3 2024-05-13	0,005	R\$ 539,72
<b>Debêntures</b>		<b>R\$ 10.470,69</b>
BRB3SADBS032 2024-08-14	0,531	R\$ 5.463,21
BRCEABDBS011 2025-05-20	0,158	R\$ 158,55
BRCYREDBS090 2026-05-17	0,199	R\$ 200,47
BRDIRRDBS010 2025-09-21	0,582	R\$ 605,17
BRITSADBS036 2027-06-15	3,388	R\$ 3.389,14
BRLCAMDBS0P6 2028-05-20	0,159	R\$ 159,99
BRRIPRDBS022 2024-06-15	0,494	R\$ 494,16
<b>VALORES A RECEBER</b>		
A Receber		R\$ 0,26
<b>VALORES A PAGAR</b>		
A Pagar		R\$ 2,46
Cotas a Resgatar		R\$ 0
Cotas a Emitir		R\$ 0
<b>PATRIMÔNIO LÍQUIDO</b>		<b>R\$ 70.762,39</b>



## Relatório de Demonstrativo de Investimento Fundos Exclusivos

29.298.975/0001-20

BB PREVIDÊNCIA MÓDULO MULTIMERCADO FIC MULTIMERCADO

	Quantidade	Valor em R\$
Disponível		R\$ 92,72
CAIXA		R\$ 92,72

### RENDA FIXA

Fundos de Investimento		R\$ 10.691,99
03.504.023/0001-21 BB TOP PRINCIPAL FI RENDA FIXA REFERENCIADO DI LP	907,758	R\$ 10.691,99

### ESTRUTURADO

Fundos de Investimento Multimercado		R\$ 832.246,76
18.525.868/0001-70 OCCAM LONG BIASED FIC MULTIMERCADO	13.232,621	R\$ 37.101,3
12.430.199/0001-77 NAVI LONG SHORT FIC MULTIMERCADO	8.986,608	R\$ 29.030,67
29.733.915/0001-98 BAHIA AM MARAÚ BB FIC MULTIMERCADO	44.197,945	R\$ 50.623,65
29.762.315/0001-58 KINEA ATLAS II FI MULTIMERCADO	62.485,189	R\$ 102.185,67
29.994.389/0001-10 SPACEX FIC MULTIMERCADO	55.631,476	R\$ 66.795,23
30.507.672/0001-59 KAPITALO ZETA BB FIC MULTIMERCADO	69.554,52	R\$ 84.533,84
32.892.954/0001-42 ABSOLUTE VERTEX 30 BB FIC MULTIMERCADO	60.361,016	R\$ 67.451,68
34.081.172/0001-59 NAVI LS BB FIC MULTIMERCADO	52.546,898	R\$ 56.302,92
34.808.989/0001-86 VERDE AM BB60 FIC MULTIMERCADO	93.825,448	R\$ 103.031,42
35.343.900/0001-16 LEGACY CAPITAL BB FIC MULTIMERCADO	51.907,02	R\$ 58.564,13
35.618.055/0001-44 ABSOLUTE ALPHA MARB FIC MULTIMERCADO	38,653	R\$ 42.440,38
36.181.728/0001-04 TRUXT BB LONG BIAS FIC MULTIMERCADO	17.642,068	R\$ 22,291
36.986.717/0001-00 GENOA CAPITAL RADAR BB FIC MULTIMERCADO	104.640,113	R\$ 111.894,87

### VALORES A RECEBER

A Receber	R\$ 1,18
-----------	----------

### VALORES A PAGAR

A Pagar	R\$ 221,85
---------	------------

Cotas a Resgatar	R\$ 0
------------------	-------

Cotas a Emitir	R\$ 0
----------------	-------

### PATRIMÔNIO LÍQUIDO

R\$ 842.810,79

## Relatório de Demonstrativo de Investimento Fundos Exclusivos

25.244.544/0001-20

BB PREVIDÊNCIA LIQUIDEZ FI RENDA FIXA

	Quantidade	Valor em R\$
Disponível		R\$ 73,41
CAIXA		R\$ 73,41

### RENDA FIXA

	Quantidade	Valor em R\$
<b>Títulos Públicos</b>		<b>R\$ 428.309,84</b>
LFT 01/09/2025	1,599	R\$ 17.231,44
BRSTNCLF1R66 2022-03-01	1,599	R\$ 17.410,12
LTN 01/04/2022	7,995	R\$ 7.633,02
BRSTNCLTN7R3 2021-10-01	7,995	R\$ 7.896,97
NTN-B 15/08/2022	7,995	R\$ 30.449,32
NTN-F 01/01/2023	39,976	R\$ 43.410,39
NTN-B 15/08/2040	71,289	R\$ 304.278,57
<b>Títulos Privados</b>		<b>R\$ 71.599,23</b>
DPGE BRB BCO BRASILIA SA	0,01	R\$ 9.992,27
DPGE HAITONG BANCO INVESTIMENTO BRASIL SA	0,8	R\$ 834,07
BRBMEBDP1135 2022-06-01	0,001	R\$ 2.406,85
DPGE BCO MERCEDES BENZ BRASIL SA	12,792	R\$ 13.389,91
BRBMTNDP05L7 2023-04-20	0,002	R\$ 2.425,32
LETRA FINANCEIRA BCO ABC BRASIL SA	0,008	R\$ 1.731,53
LETRA FINANCEIRA BCO ABC BRASIL SA	0,008	R\$ 1.728,66
LETRA FINANCEIRA BCO ABC BRASIL SA	0,008	R\$ 1.690,64
LETRA FINANCEIRA BCO ABC BRASIL SA	0,04	R\$ 8.318,87
LETRA FINANCEIRA BCO ALFA INVEST SA	0,02	R\$ 4.186,58
LETRA FINANCEIRA BCO ALFA INVEST SA	0,02	R\$ 4.253,41
LETRA FINANCEIRA BCO BRADESCO SA	0,008	R\$ 4.396,53
LETRA FINANCEIRA BCO BRADESCO SA	0,024	R\$ 5.219,73
LETRA FINANCEIRA BCO TOYOTA BRASIL SA	0,02	R\$ 4.220,48
LETRA FINANCEIRA BCO VOLKSWAGEN SA	0,02	R\$ 4.223,53
BRBVKWLFI7Y6 2024-05-31	0,032	R\$ 1.607,75
BRYAHALFI0H5 2023-05-22	0,01	R\$ 973,08

### RENDA VARIÁVEL

	Quantidade	Valor em R\$
<b>Derivativos</b>		<b>R\$ 53,9</b>
DI DE 1 DIA - F23		
DI DE 1 DIA - F24	0,4	R\$ 49,57
DI DE 1 DIA - J22	0,08	R\$ 0
	0,08	R\$ 4,33

### VALORES A RECEBER

A Receber	R\$ 0,64
-----------	----------

### VALORES A PAGAR

A Pagar	R\$ 7,71
Cotas a Resgatar	R\$ 0
Cotas a Emitir	R\$ 0

### PATRIMÔNIO LÍQUIDO

R\$ 500.029,32



## Relatório de Demonstrativo de Investimento Fundos Exclusivos

18.270.776/0001-97

BB PREVIDÊNCIA INFLAÇÃO FI RENDA FIXA

	Quantidade	Valor em R\$
Disponível		R\$ 278,8
CAIXA		R\$ 278,8
<b>RENTA FIXA</b>		
<b>Titulos Públicos</b>		<b>R\$ 2.393.260,16</b>
NTN-B 15/08/2022	159,386	R\$ 607.020,06
NTN-B 15/08/2024	165,086	R\$ 648.157,88
NTN-B 15/05/2025	79,607	R\$ 311.204,85
NTN-B 15/05/2023	162,078	R\$ 618.656,34
NTN-B 15/08/2026	49,885	R\$ 200.252,41
NTN-B 15/08/2040	1,867	R\$ 7.968,62
<b>VALORES A RECEBER</b>		
A Receber		R\$ 2,39
<b>VALORES A PAGAR</b>		
A Pagar		R\$ 28,54
Cotas a Resgatar		R\$ 0
Cotas a Emitir		R\$ 0
<b>PATRIMÔNIO LÍQUIDO</b>		<b>R\$ 2.393.512,8</b>

## Relatório de Demonstrativo de Investimento Fundos Exclusivos

10.220.247/0001-77

BB PREVIDÊNCIA ATUARIAL FI RENDA FIXA

	Quantidade	Valor em R\$
Disponível		R\$ 288,91
CAIXA		R\$ 288,91

### RENDA FIXA

Titulos Públicos		R\$ 1.995.727,59
NTN-B 15/05/2035	61,411	R\$ 263.841,61
NTN-B 15/08/2030	51,595	R\$ 214.850,53
NTN-B 15/05/2055	55,579	R\$ 253.316,48
NTN-B 15/08/2040	55,576	R\$ 244.340,9
NTN-B 15/08/2028	46,284	R\$ 189.404,88
NTN-B 15/05/2045	70,322	R\$ 312.316,13
NTN-B 15/08/2050	109,764	R\$ 502.029,84
NTN-B 15/08/2026	3,893	R\$ 15.627,22

### VALORES A RECEBER

A Receber	R\$ 2,36
-----------	----------

### VALORES A PAGAR

A Pagar	R\$ 22,23
Cotas a Resgatar	R\$ 0
Cotas a Emitir	R\$ 0

### PATRIMÔNIO LÍQUIDO

R\$ 1.995.996,62



## Relatório de Demonstrativo de Investimento Fundos Exclusivos

10.220.241/0001-08

BB PREVIDÊNCIA TP FI RENDA FIXA CRÉDITO PRIVADO

	Quantidade	Valor em R\$
Disponível		R\$ 554,99
CAIXA		R\$ 554,99
<b>RENDA FIXA</b>		
<b>Titulos Públicos</b>		<b>R\$ 1.384.533,45</b>
NTN-B 15/08/2026	54,044	R\$ 216.950,37
NTN-B 15/05/2025	58,112	R\$ 227.177,5
NTN-B 15/08/2024	84,263	R\$ 330.831,57
NTN-B 15/05/2023	69,735	R\$ 266.179,8
NTN-B 15/08/2022	29,056	R\$ 110.659,75
NTN-B 15/08/2040	54,527	R\$ 232.734,47
<b>Titulos Privados</b>		<b>R\$ 113.256,78</b>
BRBBDCLTRMT3 2026-03-27	0,291	R\$ 57.210,6
BRBBDCLTRQ44 2026-06-25	0,291	R\$ 56.046,18
<b>Debêntures</b>		<b>R\$ 525.488</b>
BRARTRDBS070 2027-09-15	13,854	R\$ 15.189,24
BRFS31 - BRF S.A. - 20260430 IPCA + 5.5000%	23,855	R\$ 25.396,52
CART22 - CONCESSIONÁRIA AUTO RAPOSO TAVARES S.A. - 20241215 IPCA + 6.0500%	21,502	R\$ 31.888,91
BRCCRODBS0L5 2033-11-15	58,112	R\$ 58.201,66
ERDV17 - ECORODOVIAS CONCESSÕES E SERVIÇOS S.A. - 20250615 IPCA + 7.4438%	58,112	R\$ 72.435,19
ERDV38 - ECORODOVIAS CONCESSÕES E SERVIÇOS S.A. - 20260415 IPCA + 5.5031%	15,545	R\$ 17.758,46
IVIA45 - CONCESSIONÁRIA INTERVIAS S.A. - 20250515 IPCA + 6.7621%	58,112	R\$ 70.911,32
BRLAMEDBS0K5 2030-10-15	10,675	R\$ 13.024,26
BRRENTDBS0K7 2031-03-15	37,773	R\$ 39.899,55
OIBRA2 - OI S.A. - 20350225 80.0000% do DI	49,75	R\$ 56.251,15
BRRIPRDBS030 2031-06-15	29,056	R\$ 29.497,78
SBSPC2 - SABESP - CIA SANEAMENTO BÁSICO ESTADO SÃO PAULO - 20250215 IPCA + 6.0000%	14,848	R\$ 18.441,5
SSED31 - SABER SERVIÇOS EDUCACIONAIS S.A. - 20250815 IPCA + 6.7234%	2,906	R\$ 35.148,49
SULM23 - SUL AMÉRICA S.A. - 20220515 IPCA + 7.4100%	5,811	R\$ 29.569,22
UNDAB2 - UNIDAS S.A. - 20250915 IPCA + 7.3032%	6,032	R\$ 7.161,64
BRUTPSDBS021 2028-04-15	4,451	R\$ 4.713,13
<b>RENDA VARIÁVEL</b>		
<b>Derivativos</b>		<b>R\$ 213,82</b>
BRBMEFDAP330	0,581	R\$ 38,45
BRBMEFDAP1L2	1,162	R\$ 175,37
<b>VALORES A RECEBER</b>		
<b>A Receber</b>		<b>R\$ 4,11</b>
<b>VALORES A PAGAR</b>		
<b>A Pagar</b>		<b>R\$ 33.409,65</b>
Cotas a Resgatar		R\$ 0
Cotas a Emitir		R\$ 0
<b>PATRIMÔNIO LÍQUIDO</b>		<b>R\$ 1.990.641,5</b>



	Quantidade	Valor em R\$
Disponível		R\$ 0
CAIXA		R\$ 0
<b>RENTA FIXA</b>		
<b>Títulos Públicos</b>		<b>R\$ 10.408.461,63</b>
NTN-B 15/05/2023	248	R\$ 876.036,38
NTN-B 15/08/2022	214	R\$ 784.459,4
NTN-B 15/08/2030	164	R\$ 549.626,14
NTN-B 15/08/2026	349	R\$ 1.307.011,65
NTN-B 15/05/2035	309	R\$ 1.144.381,65
NTN-B 15/08/2024	261	R\$ 965.938,61
NTN-B 15/05/2045	396	R\$ 1.466.070,69
NTN-B 15/08/2050	368	R\$ 1.546.009,47
NTN-B 15/08/2028	294	R\$ 1.093.184,98
NTN-B 15/05/2055	150	R\$ 675.742,66
<b>Fundos de Investimento</b>		<b>R\$ 6.950.942,63</b>
34.613.727/0001-66 BB PREVIDÊNCIA TP II FI RENDA FIXA CRÉDITO PRIVADO	67.034,77	R\$ 70.762,39
10.220.247/0001-77 BB PREVIDÊNCIA ATUARIAL FI RENDA FIXA	394.580,08	R\$ 1.995.996,62
10.220.241/0001-08 BB PREVIDÊNCIA TP FI RENDA FIXA CRÉDITO PRIVADO	466.492,48	R\$ 1.990.641,5
25.244.544/0001-20 BB PREVIDÊNCIA LIQUIDEZ FI RENDA FIXA	372.919,77	R\$ 500.029,32
18.270.776/0001-97 BB PREVIDÊNCIA INFLAÇÃO FI RENDA FIXA	1.029.039,03	R\$ 2.393.512,8
<b>RENTA VARIÁVEL</b>		
<b>Fundos de Investimento</b>		<b>R\$ 968.040,36</b>
10.214.125/0001-78 BB PREVIDÊNCIA IBRX FI AÇÕES	12.050,51	R\$ 34.440,24
19.160.378/0001-80 BB PREVIDÊNCIA RETORNO TOTAL FI AÇÕES	429.747,03	R\$ 933.600,12
<b>ESTRUTURADO</b>		
<b>Fundos de Investimento Multimercado</b>		<b>R\$ 1.537.269,64</b>
12.987.909/0001-64 BB NOVOS NEGÓCIOS FIC MULTIMERCADO	195.108,82	R\$ 244.434,35
09.605.786/0001-45 BB TOP MULTI ABSOLUTO FI MULTIMERCADO LP	112.135,89	R\$ 450.024,5
29.298.975/0001-20 BB PREVIDÊNCIA MÓDULO MULTIMERCADO FIC MULTIMERCADO	706.786,71	R\$ 842.810,79
<b>EXTERIOR</b>		
<b>Fundos de Investimento no Exterior</b>		<b>R\$ 439.486,58</b>
38.110.528/0001-96 BB AÇÕES BRL UNIVERSAL BRANDS INVESTIMENTO NO EXTERIOR	79.608,59	R\$ 85.841,88
17.413.636/0001-68 BB GLOBAL SELECT EQUITY INVESTIMENTO NO EXTERIOR FI MULTIMER	34.998,83	R\$ 176.390,21
17.431.816/0001-72 BB SCHRODER INVESTIMENTO NO EXTERIOR FI MULTIMERCADO	36.074,82	R\$ 177.254,49
<b>VALORES A RECEBER</b>		
A Receber		R\$ 0
<b>VALORES A PAGAR</b>		
A Pagar		R\$ 8.327,6
<b>PATRIMÔNIO LÍQUIDO</b>		<b>R\$ 20.295.873,24</b>



## Relatório de Demonstrativo de Investimento Fundos Exclusivos

34.613.727/0001-66

BB PREVIDÊNCIA TP II FI RENDA FIXA CRÉDITO PRIVADO

	Quantidade	Valor em R\$
Disponível		R\$ 1.940,89
CAIXA		R\$ 1.940,89
<b>RENDA FIXA</b>		
<b>Titulos Públicos</b>		
		R\$ 497.034,38
NTN-B 15/08/2040	116,449	R\$ 497.034,38
<b>Fundos de Investimento</b>		
		R\$ 80.148,22
35.818.950/0001-02 BR ELETRO FIDC SÊNIOR	103,034	R\$ 80.148,22
<b>Titulos Privados</b>		
		R\$ 1.759.563,92
DPGE BCO BMG SA	0,247	R\$ 256.191,68
BRBONSDP07D8 2022-09-22	0,082	R\$ 84.680,27
DPGE BRB BCO BRASILIA SA	0,124	R\$ 128.771,11
DPGE HAITONG BANCO INVESTIMENTO BRASIL SA	185,461	R\$ 193.477,18
BRBMEBDP1119 2022-06-01	0,021	R\$ 20.678,13
BRBMTNDP04I6 2022-09-23	0,103	R\$ 105.952,35
BRBMTNDP05L7 2023-04-20	0,062	R\$ 62.510,66
BRBMTNDP05M5 2023-05-12	0,021	R\$ 20.745,25
BRSFSADP08C7 2022-09-09	0,227	R\$ 232.969,61
LETRA FINANCEIRA BCO ALFA INVEST SA	1,03	R\$ 214.281,47
BRDAYCLFNJ62 2024-06-03	0,206	R\$ 206.969,66
BRBPACLFIZ62 2023-06-14	0,515	R\$ 103.933,14
BRPRBCLFI982 2022-08-08	0,515	R\$ 107.468,56
BRYAHALFIOI3 2024-05-13	0,206	R\$ 20.934,85
<b>Debêntures</b>		
		R\$ 406.138,58
BRB3SADBS032 2024-08-14	20,607	R\$ 211.907,68
BRCEABDBS011 2025-05-20	6,12	R\$ 6.149,76
BRCYREDBS090 2026-05-17	7,728	R\$ 7.775,86
BRDIRRDBS010 2025-09-21	22,564	R\$ 23.473,35
BRITSADBS036 2027-06-15	131,43	R\$ 131.458,39
BRLCAMDBS0P6 2028-05-20	6,182	R\$ 6.205,87
BRRIPRDBS022 2024-06-15	19,144	R\$ 19.167,67
<b>VALORES A RECEBER</b>		
A Receber		R\$ 9,99
<b>VALORES A PAGAR</b>		
A Pagar		R\$ 95,43
Cotas a Resgatar		R\$ 0
Cotas a Emitir		R\$ 0
<b>PATRIMÔNIO LÍQUIDO</b>		
		R\$ 2.744.740,55

## Relatório de Demonstrativo de Investimento Fundos Exclusivos

29.298.975/0001-20

BB PREVIDÊNCIA MÓDULO MULTIMERCADO FIC MULTIMERCADO

	Quantidade	Valor em R\$
Disponível		R\$ 753,91
CAIXA		R\$ 753,91

### RENDA FIXA

Fundos de Investimento		R\$ 86.940,08
03.504.023/0001-21 BB TOP PRINCIPAL FI RENDA FIXA REFERENCIADO DI LP	7.381,283	R\$ 86.940,08

### ESTRUTURADO

Fundos de Investimento Multimercado		R\$ 6.767.273,58
18.525.868/0001-70 OCCAM LONG BIASED FIC MULTIMERCADO	107.598,813	R\$ 301.682,94
12.430.199/0001-77 NAVI LONG SHORT FIC MULTIMERCADO	73.073,079	R\$ 236.057,94
29.733.915/0001-98 BAHIA AM MARAÚ BB FIC MULTIMERCADO	359.388,101	R\$ 411.637,6
29.762.315/0001-58 KINEA ATLAS II FI MULTIMERCADO	508.087,725	R\$ 830.905,48
29.994.389/0001-10 SPACEX FIC MULTIMERCADO	452.357,924	R\$ 543.134,08
30.507.672/0001-59 KAPITALO ZETA BB FIC MULTIMERCADO	565.570,796	R\$ 687.372,63
32.892.954/0001-42 ABSOLUTE VERTEX 30 BB FIC MULTIMERCADO	490.815,374	R\$ 548.471,88
34.081.172/0001-59 NAVI LS BB FIC MULTIMERCADO	427.276,199	R\$ 457.817,69
34.808.989/0001-86 VERDE AM BB60 FIC MULTIMERCADO	762.925,733	R\$ 837.782,56
35.343.900/0001-16 LEGACY CAPITAL BB FIC MULTIMERCADO	422.073,138	R\$ 476.204,31
35.618.055/0001-44 ABSOLUTE ALPHA MARB FIC MULTIMERCADO	314.300,32	R\$ 345.096,79
36.181.728/0001-04 TRUXT BB LONG BIAS FIC MULTIMERCADO	143.453,486	R\$ 181.255,46
36.986.717/0001-00 GENOA CAPITAL RADAR BB FIC MULTIMERCADO	850.863,35	R\$ 909.854,22

### VALORES A RECEBER

A Receber		R\$ 9,56
-----------	--	----------

### VALORES A PAGAR

A Pagar		R\$ 1.803,97
---------	--	--------------

Cotas a Resgatar		R\$ 0
------------------	--	-------

Cotas a Emitir		R\$ 0
----------------	--	-------

### PATRIMÔNIO LÍQUIDO

R\$ 6.853.173,16



## Relatório de Demonstrativo de Investimento Fundos Exclusivos

27.565.843/0001-91

BB PREVIDÊNCIA MÓDULO RV FIC AÇÕES

	Quantidade	Valor em R\$
Disponível		R\$ 906,76
CAIXA		R\$ 906,76

### RENDA FIXA

<b>Fundos de Investimento</b>		<b>R\$ 74.796,3</b>
01.608.573/0001-65 BB TOP FI RENDA FIXA CURTO PRAZO	4.917,144	R\$ 74.796,3

### RENDA VARIÁVEL

<b>Fundos de Investimento</b>		<b>R\$ 6.407.445,13</b>
15.862.830/0001-03 APEX AÇÕES 30 FIC AÇÕES	103.384,148	R\$ 270.647,11
32.386.727/0001-45 OCEANA VALOR 30 DBB FIC AÇÕES	841.692,005	R\$ 1.174.940,14
26.277.595/0001-10 TRUXT I VALOR INSTITUCIONAL FIC AÇÕES	392.416,83	R\$ 1.011.214,38
16.565.056/0001-23 SPX APACHE FIC AÇÕES	121.135,672	R\$ 383.726,7
26.718.169/0001-75 XP INVESTOR 30 FIC AÇÕES	173.246,874	R\$ 374.781,35
34.659.901/0001-01 NAVI INSTITUCIONAL II FIC AÇÕES	905.770,06	R\$ 1.053.061,77
20.658.576/0001-58 MOAT CAPITAL FIC AÇÕES	107.827,794	R\$ 456.006,48
26.768.800/0001-40 LEBLON AÇÕES II FIC AÇÕES	2.372,311	R\$ 547.746,39
34.096.221/0001-27 CONSTELLATION BB FIC AÇÕES	457.159,394	R\$ 640,076
35.704.405/0001-95 BRASIL CAPITAL BB 30 FIC AÇÕES	288.849,318	R\$ 495.244,81

### VALORES A RECEBER

A Receber		R\$ 11,32
-----------	--	-----------

### VALORES A PAGAR

A Pagar		R\$ 279,6
Cotas a Resgatar		R\$ 0
Cotas a Emitir		R\$ 0

### PATRIMÔNIO LÍQUIDO

R\$ 6.482.879,91

## Relatório de Demonstrativo de Investimento Fundos Exclusivos

25.244.544/0001-20

BB PREVIDÊNCIA LIQUIDEZ FI RENDA FIXA

	Quantidade	Valor em R\$
Disponível		R\$ 1.689,28
CAIXA		R\$ 1.689,28

### RENDA FIXA

		R\$
<b>Títulos Públicos</b>		<b>R\$ 9.855.855,68</b>
LFT 01/09/2025	36,795	R\$ 396.513,45
BRSTNCLF1R66 2022-03-01	36,795	R\$ 400.625,05
LTN 01/04/2022	183,976	R\$ 175.643,77
BRSTNCLTN7R3 2021-10-01	183,976	R\$ 181.717,62
NTN-B 15/08/2022	183,976	R\$ 700.670,61
NTN-F 01/01/2023	919,881	R\$ 998.918,36
NTN-B 15/08/2040	1.640,425	R\$ 7.001.766,82
<b>Títulos Privados</b>		<b>R\$ 1.647.572,82</b>
DPGE BRB BCO BRASILIA SA	0,221	R\$ 229.932,59
DPGE HAITONG BANCO INVESTIMENTO BRASIL SA	18,398	R\$ 19.192,84
BRBMEBDP1135 2022-06-01	0,018	R\$ 55.384,05
DPGE BCO MERCEDES BENZ BRASIL SA	294,362	R\$ 308.115,78
BRBMTNDP05L7 2023-04-20	0,055	R\$ 55.809,25
LETRA FINANCEIRA BCO ABC BRASIL SA	0,184	R\$ 39.844,33
LETRA FINANCEIRA BCO ABC BRASIL SA	0,184	R\$ 39.778,35
LETRA FINANCEIRA BCO ABC BRASIL SA	0,184	R\$ 38.903,34
LETRA FINANCEIRA BCO ALFA INVEST SA	0,92	R\$ 191.425,95
LETRA FINANCEIRA BCO ALFA INVEST SA	0,46	R\$ 96.337,56
LETRA FINANCEIRA BCO BRADESCO SA	0,46	R\$ 97.875,48
LETRA FINANCEIRA BCO BRADESCO SA	0,184	R\$ 101.168,74
LETRA FINANCEIRA BCO TOYOTA BRASIL SA	0,552	R\$ 120.111,37
LETRA FINANCEIRA BCO VOLKSWAGEN SA	0,46	R\$ 97.117,74
BRBVKWLF7Y6 2024-05-31	0,46	R\$ 97.187,94
BRYAHALFIOH5 2023-05-22	0,736	R\$ 36.995,96
	0,221	R\$ 22.391,55

### RENDA VARIÁVEL

		R\$
<b>Derivativos</b>		<b>R\$ 1.240,4</b>
DI DE 1 DIA - F23		R\$ 1.140,75
DI DE 1 DIA - F24	9,199	R\$ 1.140,75
DI DE 1 DIA - J22	1,84	R\$ 0
	1,84	R\$ 99,66

### VALORES A RECEBER

A Receber		R\$ 14,71
<b>VALORES A PAGAR</b>		
A Pagar		R\$ 177,37
Cotas a Resgatar		R\$ 0
Cotas a Emitir		R\$ 0
<b>PATRIMÔNIO LÍQUIDO</b>		<b>R\$ 11.506.195,52</b>



## Relatório de Demonstrativo de Investimento Fundos Exclusivos

19.160.378/0001-80

BB PREVIDÊNCIA RETORNO TOTAL FI AÇÕES

	Quantidade	Valor em R\$
Disponível		R\$ 745.548,39
CAIXA		R\$ 745.548,39

### RENDA VARIÁVEL

	Quantidade	Valor em R\$
<b>Ações</b>		<b>R\$ 7.083.679,77</b>
BRADESCO PN N1 - BBDC4	8.606,902	R\$ 221.455,58
BRBBOVCTF001	4.793,683	R\$ 310.678,59
BANCO INTER UNT N2 - BIDI11	6.853,575	R\$ 533.139,58
BTGP BANCO UNT - BPAC11	4.123,722	R\$ 503.341,46
BRASKEM PNA N1 - BRKM5	5.687,695	R\$ 338.702,22
SID NACIONAL ON - CSNA3	9.058,601	R\$ 398.487,86
GERDAU PN N1 - GGBR4	7.845,786	R\$ 232.313,71
JBS ON NM - JBSS3	9.374,332	R\$ 272.793,07
KLABIN S/A UNT N2 - KLBN11	12.758,258	R\$ 336.052,52
LOJAS RENNER ON NM - LREN3	11.447,804	R\$ 506.336,36
MULTIPLAN ON N2 - MULT3	14.623,5	R\$ 343.652,25
GRUPO NATURAON NM - NTCO3	3.588,472	R\$ 203.609,92
PETRORIO ON NM - PRIO3	4.442,305	R\$ 86.580,52
PORTO SEGURO ON NM - PSSA3	4.865,435	R\$ 260.154,83
RUMO S.A. ON NM - RAIL3	12.047,999	R\$ 230.719,18
BRRDORACNOR8	3.400,035	R\$ 234.704,42
SANTANDER BR UNT N2 - SANB11	9.798,889	R\$ 396.855
BRSBFGACNOR1	8.548,44	R\$ 327.063,33
TOTVS ON NM - TOTS3	9.019,729	R\$ 339.592,78
VALE ON N1 - VALE3	4.198,292	R\$ 475.456,56
VIAVAREJO ON N2 - VVAR3	33.691,579	R\$ 531.990,03
<b>Derivativos</b>		<b>R\$ -2.878,93</b>
BRBMEFIBV301	4,498	R\$ -2.878,93

### VALORES A RECEBER

A Receber	R\$ 712.236,95
-----------	----------------

### VALORES A PAGAR

A Pagar	R\$ 737.626,04
---------	----------------

Cotas a Resgatar	R\$ 0
------------------	-------

Cotas a Emitir	R\$ 0
----------------	-------

### PATRIMÔNIO LÍQUIDO

R\$ 7.800.960,14

## Relatório de Demonstrativo de Investimento Fundos Exclusivos

18.270.776/0001-97

BB PREVIDÊNCIA INFLAÇÃO FI RENDA FIXA

	Quantidade	Valor em R\$
Disponível		R\$ 1.264,8
CAIXA		R\$ 1.264,8
<b>RENTA FIXA</b>		
<b>Títulos Públicos</b>		<b>R\$ 10.857.398,45</b>
NTN-B 15/08/2022	723,081	R\$ 2.753.841,3
NTN-B 15/08/2024	748,937	R\$ 2.940.469,45
NTN-B 15/05/2025	361,147	R\$ 1.411.829,41
NTN-B 15/05/2023	735,291	R\$ 2.806.631,1
NTN-B 15/08/2026	226,31	R\$ 908.476,32
NTN-B 15/08/2040	8,47	R\$ 36.150,87
<b>VALORES A RECEBER</b>		
A Receber		R\$ 10,83
<b>VALORES A PAGAR</b>		
A Pagar		R\$ 129,47
Cotas a Resgatar		R\$ 0
Cotas a Emitir		R\$ 0
<b>PATRIMÔNIO LÍQUIDO</b>		<b>R\$ 10.858.544,61</b>



## Relatório de Demonstrativo de Investimento Fundos Exclusivos

10.220.247/0001-77

BB PREVIDÊNCIA ATUARIAL FI RENDA FIXA

	Quantidade	Valor em R\$
Disponível		R\$ 233,74
CAIXA		R\$ 233,74
<b>RENTA FIXA</b>		
<b>Titulos Públicos</b>		<b>R\$ 1.614.603,17</b>
NTN-B 15/05/2035	49,683	R\$ 213.455,74
NTN-B 15/08/2030	41,742	R\$ 173.820,49
NTN-B 15/05/2055	44,965	R\$ 204.940,59
NTN-B 15/08/2040	44,963	R\$ 197.679,08
NTN-B 15/08/2028	37,445	R\$ 153.234,2
NTN-B 15/05/2045	56,893	R\$ 252.673,07
NTN-B 15/08/2050	88,802	R\$ 406.157,12
NTN-B 15/08/2026	3,149	R\$ 12.642,89
<b>VALORES A RECEBER</b>		
A Receber		R\$ 1,91
<b>VALORES A PAGAR</b>		
A Pagar		R\$ 17,99
Cotas a Resgatar		R\$ 0
Cotas a Emitir		R\$ 0
<b>PATRIMÔNIO LÍQUIDO</b>		<b>R\$ 1.614.820,82</b>

## Relatório de Demonstrativo de Investimento Fundos Exclusivos

10.220.241/0001-08

BB PREVIDÊNCIA TP FI RENDA FIXA CRÉDITO PRIVADO

	Quantidade	Valor em R\$
Disponível		R\$ 558,79
CAIXA		R\$ 558,79

### RENDA FIXA

	Quantidade	Valor em R\$
<b>Titulos Públicos</b>		<b>R\$ 1.393.998,12</b>
NTN-B 15/08/2026	54,414	R\$ 218.433,44
NTN-B 15/05/2025	58,509	R\$ 228.730,48
NTN-B 15/08/2024	84,839	R\$ 333.093,13
NTN-B 15/05/2023	70,211	R\$ 267.999,41
NTN-B 15/08/2022	29,255	R\$ 111.416,22
NTN-B 15/08/2040	54,899	R\$ 234.325,44
<b>Titulos Privados</b>		<b>R\$ 114.031</b>
BRBBDCLTRMT3 2026-03-27	0,293	R\$ 57.601,69
BRBBDCLTRQ44 2026-06-25	0,293	R\$ 56.429,31
<b>Debêntures</b>		<b>R\$ 529.080,24</b>
BRARTRDBS070 2027-09-15	13,949	R\$ 15.293,08
BRFS31 - BRF S.A. - 20260430 IPCA + 5.5000%	24,018	R\$ 25.570,13
CART22 - CONCESSIONÁRIA AUTO RAPOSO TAVARES S.A. - 20241215 IPCA + 6.0500%	21,649	R\$ 32.106,9
BRCCRODBS0L5 2033-11-15	58,509	R\$ 58.599,52
ERDV17 - ECORODOVIAS CONCESSÕES E SERVIÇOS S.A. - 20250615 IPCA + 7.4438%	58,509	R\$ 72.930,35
ERDV38 - ECORODOVIAS CONCESSÕES E SERVIÇOS S.A. - 20260415 IPCA + 5.5031%	15,651	R\$ 17.879,86
IVIA45 - CONCESSIONÁRIA INTERVIAS S.A. - 20250515 IPCA + 6.7621%	58,509	R\$ 71.396,07
BRLAMEDBS0K5 2030-10-15	10,748	R\$ 13.113,29
BRRENTDBS0K7 2031-03-15	38,031	R\$ 40.172,31
OIBRA2 - OI S.A. - 20350225 80.0000% do DI	50,09	R\$ 56.635,68
BRRIPRDBS030 2031-06-15	29,255	R\$ 29.699,42
SBSPC2 - SABESP - CIA SANEAMENTO BÁSICO ESTADO SÃO PAULO - 20250215 IPCA + 6.0000%	14,949	R\$ 18.567,56
SSED31 - SABER SERVIÇOS EDUCACIONAIS S.A. - 20250815 IPCA + 6.7234%	2,925	R\$ 35.388,76
SULM23 - SUL AMÉRICA S.A. - 20220515 IPCA + 7.4100%	5,851	R\$ 29.771,35
UNDAB2 - UNIDAS S.A. - 20250915 IPCA + 7.3032%	6,073	R\$ 7.210,6
BRUTPSDBS021 2028-04-15	4,482	R\$ 4.745,35

### RENDA VARIÁVEL

	Quantidade	Valor em R\$
<b>Derivativos</b>		<b>R\$ 215,28</b>
BRBMEFDAP330		
BRBMEFDAP1L2	0,585	R\$ 38,71
	1,17	R\$ 176,57

### VALORES A RECEBER

A Receber	R\$ 4,14
-----------	----------

### VALORES A PAGAR

A Pagar	R\$ 33.638,04
Cotas a Resgatar	R\$ 0
Cotas a Emitir	R\$ 0

### PATRIMÔNIO LÍQUIDO

R\$ 2.004.249,53



**Relatório de Demonstrativo de Investimento Fundos Exclusivos**

RENDA VARIÁVEL		
<b>Ações</b>		<b>R\$ 4.489.454,6</b>
BRVVTACNOR0	672,079	R\$ 28.227,31
VIAVAREJO ON N2 - VVAR3	3.035,554	R\$ 47.931,4
WEG ON NM - WEGE3	2.461,997	R\$ 82.944,68
YDUQS PART ON NM - YDUQ3	557,774	R\$ 18.317,28
<b>Derivativos</b>		<b>R\$ -181,63</b>
BRBMEFIBV301	0,284	R\$ -181,63
VALORES A RECEBER		
A Receber		R\$ 15.591,63
VALORES A PAGAR		
A Pagar		R\$ 352,68
Cotas a Resgatar		R\$ 0
Cotas a Emitir		R\$ 0
PATRIMÔNIO LÍQUIDO		R\$ 4.544.547,18

## Relatório de Demonstrativo de Investimento Fundos Exclusivos

### RENDA VARIÁVEL

Ações		R\$ 4.489.454,6
GERDAU PN N1 - GGBR4	1.652,582	R\$ 48.932,94
INTERMEDICA ON NM - GNDI3	986,746	R\$ 83.804,35
GERDAU MET PN N1 - GOAU4	1.148,293	R\$ 15.880,89
GOL PN N2 - GOLL4	238,293	R\$ 5.471,2
HAPVIDA ON NM - HAPV3	2.099,019	R\$ 32.345,88
CIA HERING ON NM - HGTX3	203,025	R\$ 6.945,49
HYPERMARCAS ON NM - HYPE3	716,308	R\$ 24.691,13
IGUATEMI ON NM - IGTA3	139,716	R\$ 5.651,52
IRBBRASIL RE ON NM - IRBR3	2.048,808	R\$ 11.821,62
ITAUSA PN N1 - ITSA4	7.498,66	R\$ 83.610,05
ITAUUNIBANCO PN N1 - ITUB4	7.968,357	R\$ 237.457,05
JBS ON NM - JBSS3	2.278,456	R\$ 66.303,06
BRJHSFACNOR2	473,725	R\$ 3.443,98
KLABIN S/A UNT N2 - KLBN11	1.512,407	R\$ 39.836,8
LOJAS AMERIC ON - LAME3	408,616	R\$ 8.442
LOJAS AMERIC PN - LAME4	1.401,18	R\$ 30.237,45
LOCAMERICA ON NM - LCAM3	523,936	R\$ 14.361,09
LIGHT S/A ON NM - LIGT3	610,549	R\$ 9.316,98
LOJAS RENNER ON NM - LREN3	1.575,759	R\$ 69.695,84
BRLWSAACNOR8	716,046	R\$ 19.376,2
M.DIASBRANCO ON NM - MDIA3	4,366	R\$ 142,42
BRMEALACNOR9	416,966	R\$ 1.697,05
MAGAZ LUIZA ON NM - MGLU3	4.434,9	R\$ 93.798,14
MOVIDA ON NM - MOVI3	234,68	R\$ 4.620,84
MARFRIG ON NM - MRFG3	489,007	R\$ 9.359,59
MRV ON NM - MRVE3	480,275	R\$ 7.842,89
MULTIPLAN ON N2 - MULT3	403,18	R\$ 9.474,72
NEOENERGIA ON ATZ NM - NEOE3	372,213	R\$ 6.465,34
GRUPO NATURAON NM - NTCO3	1.481,211	R\$ 84.043,9
P.ACUCAR-CBD ON N1 - PCAR3	194,38	R\$ 7.514,74
PETROBRAS ON - PETR3	6.108,046	R\$ 185.012,71
PETROBRAS PN - PETR4	7.744,014	R\$ 227.906,34
PETRORIO ON NM - PRIO3	1.533,604	R\$ 29.889,95
PORTO SEGURO ON NM - PSSA3	153,906	R\$ 8.229,36
QUALICORP ON NM - QUAL3	457,352	R\$ 13.222,06
RAIADROGASIL ON NM - RADL3	1.736,52	R\$ 42.909,42
RUMO S.A. ON NM - RAIL3	1.997,506	R\$ 38.252,24
RANDON PART PN N1 - RAPT4	285,982	R\$ 3.880,77
LOCALIZA ON NM - RENT3	971,225	R\$ 62.158,37
BRS3TEARNPA8	241,229	R\$ 8.095,64
SANTANDER BR UNT N2 - SANB11	694,215	R\$ 28.115,72
SANEPAR UNT N2 - SAPR11	330,735	R\$ 6.869,36
BRSBFGACNOR1	251,053	R\$ 9.605,28
SABESP ON NM - SBSP3	494,377	R\$ 18.084,32
BRSTOCBDR008	3,056	R\$ 1.029,97
SUL AMERICA UNT N2 - SULA11	410,82	R\$ 14.288,33
SUZANO PAPEL ON NM - SUZB3	1.163,051	R\$ 69.562,06
TAESA UNT N2 - TAEE11	244,503	R\$ 9.022,18
TECNISA ON NM - TCSA3	0,327	R\$ 2,76
BRTIMSACNOR5	1.291,961	R\$ 14.896,31
TOTVS ON NM - TOTS3	852,488	R\$ 32.096,16
BRUGPAD02OR1	2.267,333	R\$ 90,69
ULTRAPAR ON NM - UGPA3	1.838,099	R\$ 33.802,63
USIMINAS PNA N1 - USIM5	842,664	R\$ 16.094,88
VALE ON N1 - VALE3	8.550,898	R\$ 968.389,17



## Relatório de Demonstrativo de Investimento Fundos Exclusivos

10.214.125/0001-78

BB PREVIDÊNCIA IBRX FI AÇÕES

	Quantidade	Valor em R\$
Disponível		R\$ 40.035,26
CAIXA		R\$ 40.035,26

### RENDA VARIÁVEL

Ações		R\$ 4.489.454,6
AMBEV S/A ON - ABEV3	7.149,249	R\$ 122.037,68
ALPARGATAS PN N1 - ALPA4	272,883	R\$ 13.696,01
ALIANSCOE SONEAE NM - ALSO3	206,3	R\$ 5.990,95
BRAMARACNOR4	179,011	R\$ 1.657,65
BRASAIACNOR0	227,126	R\$ 19.655,51
AZUL PN N2 - AZUL4	530,485	R\$ 23.283
B3 ON NM - B3SA3	10.145,955	R\$ 170.654,97
BRASIL ON NM - BBAS3	2.063,675	R\$ 66.305,87
BRADESCO ON N1 - BBDC3	2.061,066	R\$ 45.054,9
BRADESCO PN N1 - BBDC4	7.255,084	R\$ 186.673,31
BBSEGURIDADE ON NM - BBSE3	1.083,325	R\$ 25.024,81
MINERVA ON NM - BEEF3	387,494	R\$ 3.630,82
BANCO INTER UNT N2 - BIDI11	740,06	R\$ 57.569,24
BTGP BANCO UNT - BPAC11	452,986	R\$ 55.291,51
BANCO PAN PN N1 - BPAN4	546,858	R\$ 13.157,41
BRADESPAR PN N1 - BRAP4	369,964	R\$ 27.499,45
PETROBRAS DISTRIB ON - BRDT3	2.154,687	R\$ 57.487,05
BRF SA ON NM - BRFS3	1.311,641	R\$ 35.847,15
BRASKEM PNA N1 - BRKM5	444,058	R\$ 26.443,63
BR MALLS PAR ON NM - BRML3	1.577,2	R\$ 15.992,81
B2W DIGITAL ON NM - BTOW3	332,765	R\$ 22.049
CCR SA ON NM - CCRO3	1.835,457	R\$ 24.686,9
CESP PNB N1 - CESP6	299,08	R\$ 7.159,98
CIELO ON NM - CIEL3	1.525,745	R\$ 5.553,71
CEMIG PN N1 - CMIG4	1.809,697	R\$ 21.951,62
COGNA ON ON NM - COGN3	4.047,799	R\$ 17.526,97
CPFL ENERGIA ON NM - CPFE3	302,355	R\$ 8.136,37
COPEL PNB N1 - CPLE6	934,353	R\$ 5.540,71
CARREFOUR BR ON NM - CRFB3	589,428	R\$ 12.377,99
COSAN ON NM - CSAN3	1.908	R\$ 45.715,69
COPASA ON NM - CSMG3	85,14	R\$ 1.318,81
SID NACIONAL ON - CSNA3	1.047,872	R\$ 46.095,89
CVC BRASIL OPERADORA AGENCIA VIAGENS S.A - DIREITOS DE SUBSCRIÇÃO	34,46	R\$ 295,32
CVC BRASIL ON NM - CVCB3	276,158	R\$ 7.655,1
CYRELA REALT ON NM - CYRE3	490,098	R\$ 11.438,9
DURATEX ON NM - DTEX3	444,254	R\$ 10.573,25
ECORODOVIAS ON NM - ECOR3	276,158	R\$ 3.275,23
ENGIE BRASIL ON NM - EGIE3	418,603	R\$ 16.388,31
ELETROBRAS ON N1 - ELET3	593,794	R\$ 25.634,09
ELETROBRAS PNB N1 - ELET6	402,776	R\$ 17.428,11
EMBRAER ON NM - EMBR3	1.208,928	R\$ 22.812,47
ENERGIAS BR ON NM - ENBR3	406,05	R\$ 7.178,97
ENEVA ON NM - ENEV3	2.088,103	R\$ 35.455,99
ENERGISA UNT N2 - ENGI11	412,742	R\$ 19.233,75
EQUATORIAL ON NM - EQTL3	1.679,051	R\$ 41.640,47
EZTEC ON NM - EZTC3	178,64	R\$ 5.557,5
FLEURY ON NM - FLRY3	474,817	R\$ 12.307,26

	Quantidade	Valor em R\$
Disponível		R\$ 0
CAIXA		R\$ 0
<b>RENTA FIXA</b>		
<b>Títulos Públicos</b>		
NTN-B 15/08/2030	754	R\$ 2.770.793,86
NTN-B 15/08/2024	152	R\$ 556.533,45
NTN-B 15/05/2023	290	R\$ 1.028.215,67
NTN-B 15/08/2022	802	R\$ 3.018.431,5
NTN-B 15/08/2050	1.350	R\$ 6.174.514,98
NTN-B 15/08/2026	94	R\$ 377.344,18
NTN-B 15/05/2045	3.440	R\$ 15.277.723,84
NTN-B 15/05/2035	2	R\$ 7.746,89
NTN-F 01/01/2027	4.600	R\$ 5.099.668,03
<b>Fundos de Investimento</b>		
34.613.727/0001-66 BB PREVIDÊNCIA TP II FI RENDA FIXA CRÉDITO PRIVADO	2.600.153,3	R\$ 2.744.740,55
25.244.544/0001-20 BB PREVIDÊNCIA LIQUIDEZ FI RENDA FIXA	8.581.272,3	R\$ 11.506.195,52
10.220.241/0001-08 BB PREVIDÊNCIA TP FI RENDA FIXA CRÉDITO PRIVADO	469.681,43	R\$ 2.004.249,53
10.220.247/0001-77 BB PREVIDÊNCIA ATUARIAL FI RENDA FIXA	319.227,06	R\$ 1.614.820,82
18.270.776/0001-97 BB PREVIDÊNCIA INFLAÇÃO FI RENDA FIXA	4.668.396,26	R\$ 10.858.544,61
<b>RENTA VARIÁVEL</b>		
<b>Fundos de Investimento</b>		
10.214.125/0001-78 BB PREVIDÊNCIA IBRX FI AÇÕES	1.590.120,02	R\$ 4.544.547,18
19.160.378/0001-80 BB PREVIDÊNCIA RETORNO TOTAL FI AÇÕES	3.590.872,94	R\$ 7.800.960,14
27.565.843/0001-91 BB PREVIDÊNCIA MÓDULO RV FIC AÇÕES	3.254.796,89	R\$ 6.482.879,91
<b>ESTRUTURADO</b>		
<b>Fundos de Investimento Multimercado</b>		
09.605.786/0001-45 BB TOP MULTI ABSOLUTO FI MULTIMERCADO LP	1.380.528,07	R\$ 5.540.344,52
29.298.975/0001-20 BB PREVIDÊNCIA MÓDULO MULTIMERCADO FIC MULTIMERCADO	5.747.116,41	R\$ 6.853.173,16
<b>EXTERIOR</b>		
<b>Fundos de Investimento no Exterior</b>		
17.413.636/0001-68 BB GLOBAL SELECT EQUITY INVESTIMENTO NO EXTERIOR FI MULTIMER	592.086,04	R\$ 2.984.047,84
17.431.816/0001-72 BB SCHRODER INVESTIMENTO NO EXTERIOR FI MULTIMERCADO	613.323,74	R\$ 3.013.580,68
38.110.528/0001-96 BB AÇÕES BRL UNIVERSAL BRANDS INVESTIMENTO NO EXTERIOR	605.593,9	R\$ 653.011,42
<b>Operações com Participantes</b>		
<b>Operações com Participantes</b>		
Empréstimo		R\$ 1.638.292,76
		R\$ 1.638.292,76
<b>VALORES A RECEBER</b>		
A Receber		R\$ 0
<b>VALORES A PAGAR</b>		
A Pagar		R\$ 9.905,72
<b>PATRIMÔNIO LÍQUIDO</b>		
		R\$ 102.540.455,32



## Relatório de Demonstrativo de Investimento Fundos Exclusivos

34.613.727/0001-66

BB PREVIDÊNCIA TP II FI RENDA FIXA CRÉDITO PRIVADO

	Quantidade	Valor em R\$
Disponível		R\$ 2.102,72
CAIXA		R\$ 2.102,72
<b>RENDA FIXA</b>		
<b>Títulos Públicos</b>		<b>R\$ 538.475,64</b>
NTN-B 15/08/2040	126,158	R\$ 538.475,64
<b>Fundos de Investimento</b>		<b>R\$ 86.830,74</b>
35.818.950/0001-02 BR ELETRO FIDC SÊNIOR	111,624	R\$ 86.830,74
<b>Títulos Privados</b>		<b>R\$ 1.906.271,16</b>
DPGE BCO BMG SA	0,268	R\$ 277.552,18
BRBONSDP07D8 2022-09-22	0,089	R\$ 91.740,66
DPGE BRB BCO BRASILIA SA	0,134	R\$ 139.507,66
DPGE HAITONG BANCO INVESTIMENTO BRASIL SA	200,924	R\$ 209.608,73
BRBMEBDP1119 2022-06-01	0,022	R\$ 22.402,22
BRBMTNDP04I6 2022-09-23	0,112	R\$ 114.786,34
BRBMTNDP05L7 2023-04-20	0,067	R\$ 67.722,62
BRBMTNDP05M5 2023-05-12	0,022	R\$ 22.474,93
BRSFSADP08C7 2022-09-09	0,246	R\$ 252.393,93
LETRA FINANCEIRA BCO ALFA INVEST SA	1,116	R\$ 232.147,62
BRDAYCLFNJ62 2024-06-03	0,223	R\$ 224.226,18
BRBPACLFIZ62 2023-06-14	0,558	R\$ 112.598,78
BRPRBCLFI982 2022-08-08	0,558	R\$ 116.428,97
BRYAHALFI0I3 2024-05-13	0,223	R\$ 22.680,33
<b>Debêntures</b>		<b>R\$ 440.001,21</b>
BRB3SADBS032 2024-08-14	22,325	R\$ 229.575,91
BRCEABDBS011 2025-05-20	6,63	R\$ 6.662,51
BRCYREDBS090 2026-05-17	8,372	R\$ 8.424,18
BRDIRRDBS010 2025-09-21	24,446	R\$ 25.430,49
BRITSADBS036 2027-06-15	142,388	R\$ 142.419
BRLCAMDBS0P6 2028-05-20	6,697	R\$ 6.723,3
BRRIPRDBS022 2024-06-15	20,74	R\$ 20.765,81
<b>VALORES A RECEBER</b>		
A Receber		R\$ 10,82
<b>VALORES A PAGAR</b>		
A Pagar		R\$ 103,39
Cotas a Resgatar		R\$ 0
Cotas a Emitir		R\$ 0
<b>PATRIMÔNIO LÍQUIDO</b>		<b>R\$ 2.973.588,9</b>

## Relatório de Demonstrativo de Investimento Fundos Exclusivos

RENDA VARIÁVEL		
<b>Ações</b>		
		R\$ 2.053.024,96
BRVIVTACNOR0	307,341	R\$ 12.908,33
VIAVAREJO ON N2 - VVAR3	1.388,157	R\$ 21.919
WEG ON NM - WEGE3	1.125,87	R\$ 37.930,56
YDUQS PART ON NM - YDUQ3	255,07	R\$ 8.376,48
<b>Derivativos</b>		
		R\$ -83,06
BRBMEFIBV301	0,13	R\$ -83,06
<b>VALORES A RECEBER</b>		
A Receber		R\$ 7.130,05
<b>VALORES A PAGAR</b>		
A Pagar		R\$ 161,28
Cotas a Resgatar		R\$ 0
Cotas a Emitir		R\$ 0
<b>PATRIMÔNIO LÍQUIDO</b>		
		R\$ 2.078.218,76



## Relatório de Demonstrativo de Investimento Fundos Exclusivos

### RENDA VARIÁVEL

Ações		R\$ 2.053.024,96
GERDAU PN N1 - GGBR4	755,725	R\$ 22.377
INTERMEDICA ON NM - GNDI3	451,238	R\$ 38.323,68
GERDAU MET PN N1 - GOAU4	525,114	R\$ 7.262,32
GOL PN N2 - GOLL4	108,971	R\$ 2.501,98
HAPVIDA ON NM - HAPV3	959,88	R\$ 14.791,75
CIA HERING ON NM - HGTX3	92,843	R\$ 3.176,17
HYPERMARCAS ON NM - HYPE3	327,567	R\$ 11.291,24
IGUATEMI ON NM - IGTA3	63,892	R\$ 2.584,44
IRBBRASIL RE ON NM - IRBR3	936,919	R\$ 5.406,02
ITAUSA PN N1 - ITSA4	3.429,133	R\$ 38.234,83
ITAUUNIBANCO PN N1 - ITUB4	3.643,925	R\$ 108.588,97
JBS ON NM - JBSS3	1.041,937	R\$ 30.320,35
BRJHSFACNOR2	216,634	R\$ 1.574,93
KLABIN S/A UNT N2 - KLBN11	691,623	R\$ 18.217,34
LOJAS AMERIC ON - LAME3	186,86	R\$ 3.860,52
LOJAS AMERIC PN - LAME4	640,759	R\$ 13.827,57
LOCAMERICA ON NM - LCAM3	239,596	R\$ 6.567,32
LIGHT S/A ON NM - LIGT3	279,204	R\$ 4.260,65
LOJAS RENNER ON NM - LREN3	720,594	R\$ 31.871,87
BRLWSAACNOR8	327,447	R\$ 8.860,73
M.DIASBRANCO ON NM - MDIA3	1,997	R\$ 65,13
BRMEALACNOR9	190,678	R\$ 776,06
MAGAZ LUIZA ON NM - MGLU3	2.028,077	R\$ 42.893,83
MOVIDA ON NM - MOVI3	107,319	R\$ 2.113,11
MARFRIG ON NM - MRFG3	223,623	R\$ 4.280,14
MRV ON NM - MRVE3	219,629	R\$ 3.586,55
MULTIPLAN ON N2 - MULT3	184,374	R\$ 4.332,79
NEOENERGIA ON ATZ NM - NEOE3	170,213	R\$ 2.956,6
GRUPO NATURAON NM - NTCO3	677,357	R\$ 38.433,23
P.ACUCAR-CBD ON N1 - PCAR3	88,89	R\$ 3.436,49
PETROBRAS ON - PETR3	2.793,206	R\$ 84.606,21
PETROBRAS PN - PETR4	3.541,333	R\$ 104.221,44
PETRORIO ON NM - PRIO3	701,316	R\$ 13.668,66
PORTO SEGURO ON NM - PSSA3	70,381	R\$ 3.763,28
QUALICORP ON NM - QUAL3	209,147	R\$ 6.046,44
RAIADROGASIL ON NM - RADL3	794,11	R\$ 19.622,45
RUMO S.A. ON NM - RAIL3	913,458	R\$ 17.492,73
RANDON PART PN N1 - RAPT4	130,779	R\$ 1.774,67
LOCALIZA ON NM - RENT3	444,14	R\$ 28.424,99
BRS3TEARNPA8	110,314	R\$ 3.702,13
SANTANDER BR UNT N2 - SANB11	317,464	R\$ 12.857,3
SANEPAR UNT N2 - SAPR11	151,245	R\$ 3.141,35
BRSBFGACNOR1	114,806	R\$ 4.392,49
SABESP ON NM - SBSP3	226,078	R\$ 8.269,95
BRSTOCBDR008	1,398	R\$ 471,01
SUL AMERICA UNT N2 - SULA11	187,868	R\$ 6.534,05
SUZANO PAPEL ON NM - SUZB3	531,862	R\$ 31.810,69
TAESA UNT N2 - TAEE11	111,811	R\$ 4.125,84
TECNISA ON NM - TCSA3	0,15	R\$ 1,26
BRTIMSACNOR5	590,813	R\$ 6.812,07
TOTVS ON NM - TOTS3	389,842	R\$ 14.677,55
BRUGPAD02OR1	1.036,85	R\$ 41,47
ULTRAPAR ON NM - UGPA3	840,561	R\$ 15.457,92
USIMINAS PNA N1 - USIM5	385,35	R\$ 7.360,18
VALE ON N1 - VALE3	3.910,321	R\$ 442.843,8

## Relatório de Demonstrativo de Investimento Fundos Exclusivos

10.214.125/0001-78

BB PREVIDÊNCIA IBRX FI AÇÕES

	Quantidade	Valor em R\$
Disponível		R\$ 18.308,1
CAIXA		R\$ 18.308,1

### RENTA VARIÁVEL

Ações		R\$ 2.053.024,96
AMBEV S/A ON - ABEV3	3.269,347	R\$ 55.807,76
ALPARGATAS PN N1 - ALPA4	124,789	R\$ 6.263,18
ALIANSCOE SONEAE NM - ALSO3	94,341	R\$ 2.739,66
BRAMARACNOR4	81,862	R\$ 758,04
BRASAIACNORO	103,865	R\$ 8.988,45
AZUL PN N2 - AZUL4	242,591	R\$ 10.647,3
B3 ON NM - B3SA3	4.639,739	R\$ 78.040,42
BRASIL ON NM - BBAS3	943,717	R\$ 30.321,64
BRADESCO ON N1 - BBDC3	942,524	R\$ 20.603,58
BRADESCO PN N1 - BBDC4	3.317,746	R\$ 85.365,59
BBSEGURIDADE ON NM - BBSE3	495,404	R\$ 11.443,83
MINERVA ON NM - BEEF3	177,201	R\$ 1.660,37
BANCO INTER UNT N2 - BIDI11	338,429	R\$ 26.326,38
BTGP BANCO UNT - BPAC11	207,15	R\$ 25.284,78
BANCO PAN PN N1 - BPAN4	250,078	R\$ 6.016,88
BRADESPAR PN N1 - BRAP4	169,184	R\$ 12.575,48
PETROBRAS DISTRIB ON - BRDT3	985,337	R\$ 26.288,79
BRF SA ON NM - BRFS3	599,813	R\$ 16.392,88
BRASKEM PNA N1 - BRKM5	203,067	R\$ 12.092,66
BR MALLS PAR ON NM - BRML3	721,253	R\$ 7.313,5
B2W DIGITAL ON NM - BTOW3	152,173	R\$ 10.082,99
CCR SA ON NM - CCRO3	839,353	R\$ 11.289,3
CESP PNB N1 - CESP6	136,769	R\$ 3.274,25
CIELO ON NM - CIEL3	697,722	R\$ 2.539,71
CEMIG PN N1 - CMIG4	827,573	R\$ 10.038,46
COGNA ON ON NM - COGN3	1.851,056	R\$ 8.015,07
CPFL ENERGIA ON NM - CPFE3	138,267	R\$ 3.720,76
COPEL PNB N1 - CPLE6	427,279	R\$ 2.533,76
CARREFOUR BR ON NM - CRFB3	269,545	R\$ 5.660,45
COSAN ON NM - CSAN3	872,527	R\$ 20.905,76
COPASA ON NM - CSMG3	38,934	R\$ 603,09
SID NACIONAL ON - CSNA3	479,191	R\$ 21.079,62
CVC BRASIL OPERADORA AGENCIA VIAGENS S.A - DIREITOS DE SUBSCRIÇÃO	15,758	R\$ 135,05
CVC BRASIL ON NM - CVCB3	126,287	R\$ 3.500,67
CYRELA REALT ON NM - CYRE3	224,122	R\$ 5.231
DURATEX ON NM - DTEX3	203,157	R\$ 4.835,14
ECORODOVIAS ON NM - ECOR3	126,287	R\$ 1.497,76
ENGIE BRASIL ON NM - EGIE3	191,427	R\$ 7.494,36
ELETROBRAS ON N1 - ELET3	271,542	R\$ 11.722,46
ELETROBRAS PNB N1 - ELET6	184,189	R\$ 7.969,86
EMBRAER ON NM - EMBR3	552,842	R\$ 10.432,13
ENERGIAS BR ON NM - ENBR3	185,687	R\$ 3.282,94
ENEVA ON NM - ENEV3	954,888	R\$ 16.214,01
ENERGISA UNT N2 - ENGI11	188,746	R\$ 8.795,58
EQUATORIAL ON NM - EQTL3	767,829	R\$ 19.042,16
EZTEC ON NM - EZTC3	81,692	R\$ 2.541,44
FLEURY ON NM - FLRY3	217,134	R\$ 5.628,1



## Relatório de Demonstrativo de Investimento Fundos Exclusivos

29.298.975/0001-20

BB PREVIDÊNCIA MÓDULO MULTIMERCADO FIC MULTIMERCADO

	Quantidade	Valor em R\$
Disponível		R\$ 309,74
CAIXA		R\$ 309,74

### RENDA FIXA

<b>Fundos de Investimento</b>		<b>R\$ 35.719,22</b>
03.504.023/0001-21 BB TOP PRINCIPAL FI RENDA FIXA REFERENCIADO DI LP	3.032,591	R\$ 35.719,22

### ESTRUTURADO

<b>Fundos de Investimento Multimercado</b>		<b>R\$ 2.780.325,86</b>
18.525.868/0001-70 OCCAM LONG BIASED FIC MULTIMERCADO	44.206,837	R\$ 123.946,06
12.430.199/0001-77 NAVI LONG SHORT FIC MULTIMERCADO	30.021,983	R\$ 96.984,11
29.733.915/0001-98 BAHIA AM MARAÚ BB FIC MULTIMERCADO	147.654,151	R\$ 169.120,79
29.762.315/0001-58 KINEA ATLAS II FI MULTIMERCADO	208.747,205	R\$ 341.376,47
29.994.389/0001-10 SPACEX FIC MULTIMERCADO	185.850,686	R\$ 223.145,96
30.507.672/0001-59 KAPITALO ZETA BB FIC MULTIMERCADO	232.364,052	R\$ 282.406,18
32.892.954/0001-42 ABSOLUTE VERTEX 30 BB FIC MULTIMERCADO	201.650,881	R\$ 225.338,98
34.081.172/0001-59 NAVI LS BB FIC MULTIMERCADO	175.545,891	R\$ 188.093,82
34.808.989/0001-86 VERDE AM BB60 FIC MULTIMERCADO	313.447,081	R\$ 344.201,91
35.343.900/0001-16 LEGACY CAPITAL BB FIC MULTIMERCADO	173.408,219	R\$ 195.647,94
35.618.055/0001-44 ABSOLUTE ALPHA MARB FIC MULTIMERCADO	129.129,892	R\$ 141.782,58
36.181.728/0001-04 TRUXT BB LONG BIAS FIC MULTIMERCADO	58.937,685	R\$ 74.468,58
36.986.717/0001-00 GENOA CAPITAL RADAR BB FIC MULTIMERCADO	349.576,14	R\$ 373.812,46

### VALORES A RECEBER

A Receber	R\$ 3,93
-----------	----------

### VALORES A PAGAR

A Pagar	R\$ 741,16
---------	------------

Cotas a Resgatar	R\$ 0
------------------	-------

Cotas a Emitir	R\$ 0
----------------	-------

### PATRIMÔNIO LÍQUIDO

R\$ 2.815.617,6

## Relatório de Demonstrativo de Investimento Fundos Exclusivos

27.565.843/0001-91

BB PREVIDÊNCIA MÓDULO RV FIC AÇÕES

	Quantidade	Valor em R\$
Disponível		R\$ 312,77
CAIXA		R\$ 312,77

### RENDA FIXA

Fundos de Investimento		R\$ 25.799,98
01.608.573/0001-65 BB TOP FI RENDA FIXA CURTO PRAZO	1.696,103	R\$ 25.799,98

### RENDA VARIÁVEL

Fundos de Investimento		R\$ 2.210.162,39
15.862.830/0001-03 APEX AÇÕES 30 FIC AÇÕES	35.660,977	R\$ 93.356,1
32.386.727/0001-45 OCEANA VALOR 30 DBB FIC AÇÕES	290.330,386	R\$ 405.279,87
26.277.595/0001-10 TRUXT I VALOR INSTITUCIONAL FIC AÇÕES	135.358,931	R\$ 348.804,86
16.565.056/0001-23 SPX APACHE FIC AÇÕES	41.784,128	R\$ 132.361,39
26.718.169/0001-75 XP INVESTOR 30 FIC AÇÕES	59.759,189	R\$ 129.275,81
34.659.901/0001-01 NAVI INSTITUCIONAL II FIC AÇÕES	312.433,253	R\$ 363.239,55
20.658.576/0001-58 MOAT CAPITAL FIC AÇÕES	37.193,753	R\$ 157.293,33
26.768.800/0001-40 LEBLON AÇÕES II FIC AÇÕES	818,297	R\$ 188.937,78
34.096.221/0001-27 CONSTELLATION BB FIC AÇÕES	157.691,011	R\$ 220.785,64
35.704.405/0001-95 BRASIL CAPITAL BB 30 FIC AÇÕES	99.634,704	R\$ 170.828,06

### VALORES A RECEBER

A Receber		R\$ 3,91
-----------	--	----------

### VALORES A PAGAR

A Pagar		R\$ 96,44
Cotas a Resgatar		R\$ 0
Cotas a Emitir		R\$ 0

### PATRIMÔNIO LÍQUIDO

R\$ 2.236.182,61



## Relatório de Demonstrativo de Investimento Fundos Exclusivos

25.244.544/0001-20

BB PREVIDÊNCIA LIQUIDEZ FI RENDA FIXA

	Quantidade	Valor em R\$
Disponível		R\$ 1.892,74
CAIXA		R\$ 1.892,74
<b>RENTA FIXA</b>		
<b>Titulos Públicos</b>		<b>R\$ 11.042.929,68</b>
LFT 01/09/2025	41,227	R\$ 444.270,93
BRSTNCLF1R66 2022-03-01	41,227	R\$ 448.877,74
LTN 01/04/2022	206,135	R\$ 196.798,93
BRSTNCLTN7R3 2021-10-01	206,135	R\$ 203.604,33
NTN-B 15/08/2022	206,135	R\$ 785.061,85
NTN-F 01/01/2023	1.030,675	R\$ 1.119.231,61
NTN-B 15/08/2040	1.838,003	R\$ 7.845.084,29
<b>Titulos Privados</b>		<b>R\$ 1.846.012,3</b>
DPGE BRB BCO BRASILIA SA	0,247	R\$ 257.626,48
DPGE HAITONG BANCO INVESTIMENTO BRASIL SA	20,614	R\$ 21.504,5
BRBMEBDP1135 2022-06-01	0,021	R\$ 62.054,7
DPGE BCO MERCEDES BENZ BRASIL SA	329,816	R\$ 345.226,33
BRBMTNDP05L7 2023-04-20	0,062	R\$ 62.531,12
LETRA FINANCEIRA BCO ABC BRASIL SA	0,206	R\$ 44.643,33
LETRA FINANCEIRA BCO ABC BRASIL SA	0,206	R\$ 44.569,4
LETRA FINANCEIRA BCO ABC BRASIL SA	0,206	R\$ 43.588,99
LETRA FINANCEIRA BCO ABC BRASIL SA	1,031	R\$ 214.481,96
LETRA FINANCEIRA BCO ALFA INVEST SA	0,515	R\$ 107.940,8
LETRA FINANCEIRA BCO ALFA INVEST SA	0,515	R\$ 109.663,95
LETRA FINANCEIRA BCO BRADESCO SA	0,206	R\$ 113.353,86
LETRA FINANCEIRA BCO BRADESCO SA	0,618	R\$ 134.578,01
LETRA FINANCEIRA BCO TOYOTA BRASIL SA	0,515	R\$ 108.814,95
LETRA FINANCEIRA BCO VOLKSWAGEN SA	0,515	R\$ 108.893,6
BRBVKWLF17Y6 2024-05-31	0,825	R\$ 41.451,88
BRYAHALFI0H5 2023-05-22	0,247	R\$ 25.088,46
<b>RENTA VARIÁVEL</b>		
<b>Derivativos</b>		<b>R\$ 1.389,8</b>
DI DE 1 DIA - F23	10,307	R\$ 1.278,14
DI DE 1 DIA - F24	2,061	R\$ 0
DI DE 1 DIA - J22	2,061	R\$ 111,66
<b>VALORES A RECEBER</b>		
A Receber		R\$ 16,48
<b>VALORES A PAGAR</b>		
A Pagar		R\$ 198,73
Cotas a Resgatar		R\$ 0
Cotas a Emitir		R\$ 0
<b>PATRIMÔNIO LÍQUIDO</b>		<b>R\$ 12.892.042,26</b>

## Relatório de Demonstrativo de Investimento Fundos Exclusivos

19.160.378/0001-80

BB PREVIDÊNCIA RETORNO TOTAL FI AÇÕES

	Quantidade	Valor em R\$
Disponível		R\$ 215.984,3
CAIXA		R\$ 215.984,3

### RENDA VARIÁVEL

Ações		R\$ 2.052.131,91
BRADESCO PN N1 - BBDC4	2.493,407	R\$ 64.155,36
BRBBOVCTF001	1.388,723	R\$ 90.003,14
BANCO INTER UNT N2 - BIDI11	1.985,471	R\$ 154.449,77
BTGP BANCO UNT - BPAC11	1.194,636	R\$ 145.817,3
BRASKEM PNA N1 - BRKM5	1.647,717	R\$ 98.121,55
SID NACIONAL ON - CSNA3	2.624,264	R\$ 115.441,36
GERDAU PN N1 - GGBR4	2.272,913	R\$ 67.300,95
JBS ON NM - JBSS3	2.715,731	R\$ 79.027,76
KLABIN S/A UNT N2 - KLBN11	3.696,049	R\$ 97.353,94
LOJAS RENNER ON NM - LREN3	3.316,412	R\$ 146.684,92
MULTIPLAN ON N2 - MULT3	4.236,407	R\$ 99.555,57
GRUPO NATURAON NM - NTCO3	1.039,575	R\$ 58.985,5
PETRORIO ON NM - PRIO3	1.286,929	R\$ 25.082,25
PORTO SEGURO ON NM - PSSA3	1.409,51	R\$ 75.366,48
RUMO S.A. ON NM - RAIL3	3.490,288	R\$ 66.839,02
BRRDORACNOR8	984,985	R\$ 67.993,54
SANTANDER BR UNT N2 - SANB11	2.838,724	R\$ 114.968,33
BRSBFGACNOR1	2.476,471	R\$ 94.749,78
TOTVS ON NM - TOTS3	2.613,003	R\$ 98.379,54
VALE ON N1 - VALE3	1.216,239	R\$ 137.739,09
VIAVAREJO ON N2 - VVAR3	9.760,402	R\$ 154.116,75
<b>Derivativos</b>		
BRBMEFIBV301	1,303	R\$ -834,02

### VALORES A RECEBER

A Receber	R\$ 206.334,03
-----------	----------------

### VALORES A PAGAR

A Pagar	R\$ 213.689,21
Cotas a Resgatar	R\$ 0
Cotas a Emitir	R\$ 0

### PATRIMÔNIO LÍQUIDO

R\$ 2.259.927,01



## Relatório de Demonstrativo de Investimento Fundos Exclusivos

18.270.776/0001-97

BB PREVIDÊNCIA INFLAÇÃO FI RENDA FIXA

	Quantidade	Valor em R\$
Disponível		R\$ 1.423,48
CAIXA		R\$ 1.423,48

### RENDA FIXA

		R\$ 12.219.556,68
<b>Titulos Públicos</b>		<b>R\$ 12.219.556,68</b>
NTN-B 15/08/2022	813,798	R\$ 3.099.335,45
NTN-B 15/08/2024	842,898	R\$ 3.309.377,78
NTN-B 15/05/2025	406,457	R\$ 1.588.956,1
NTN-B 15/05/2023	827,54	R\$ 3.158.748,19
NTN-B 15/08/2026	254,703	R\$ 1.022.452,84
NTN-B 15/08/2040	9,532	R\$ 40.686,32

### VALORES A RECEBER

A Receber		R\$ 12,19
-----------	--	-----------

### VALORES A PAGAR

A Pagar		R\$ 145,72
Cotas a Resgatar		R\$ 0
Cotas a Emitir		R\$ 0

### PATRIMÔNIO LÍQUIDO

R\$ 12.220.846,63

## Relatório de Demonstrativo de Investimento Fundos Exclusivos

10.220.247/0001-77

BB PREVIDÊNCIA ATUARIAL FI RENDA FIXA

	Quantidade	Valor em R\$
Disponível		R\$ 90,44
CAIXA		R\$ 90,44
<b>RENTA FIXA</b>		
<b>Titulos Públicos</b>		<b>R\$ 624.759,31</b>
NTN-B 15/05/2035	19,225	R\$ 82.595,19
NTN-B 15/08/2030	16,152	R\$ 67.258,61
NTN-B 15/05/2055	17,399	R\$ 79.300,31
NTN-B 15/08/2040	17,398	R\$ 76.490,53
NTN-B 15/08/2028	14,489	R\$ 59.292,89
NTN-B 15/05/2045	22,014	R\$ 97.770,06
NTN-B 15/08/2050	34,361	R\$ 157.159,63
NTN-B 15/08/2026	1,219	R\$ 4.892,08
<b>VALORES A RECEBER</b>		
A Receber		R\$ 0,74
<b>VALORES A PAGAR</b>		
A Pagar		R\$ 6,96
Cotas a Resgatar		R\$ 0
Cotas a Emitir		R\$ 0
<b>PATRIMÔNIO LÍQUIDO</b>		<b>R\$ 624.843,53</b>



## Relatório de Demonstrativo de Investimento Fundos Exclusivos

10.220.241/0001-08

BB PREVIDÊNCIA TP FI RENDA FIXA CRÉDITO PRIVADO

	Quantidade	Valor em R\$
Disponível		R\$ 98,14
CAIXA		R\$ 98,14
<b>RENDA FIXA</b>		
<b>Títulos Públicos</b>		<b>R\$ 244.821,55</b>
NTN-B 15/08/2026	9,556	R\$ 38.362,47
NTN-B 15/05/2025	10,276	R\$ 40.170,89
NTN-B 15/08/2024	14,9	R\$ 58.499,63
NTN-B 15/05/2023	12,331	R\$ 47.067,52
NTN-B 15/08/2022	5,138	R\$ 19.567,52
NTN-B 15/08/2040	9,642	R\$ 41.153,51
<b>Títulos Privados</b>		<b>R\$ 20.026,75</b>
BRBDCLTRMT3 2026-03-27	0,051	R\$ 10.116,32
BRBDCLTRQ44 2026-06-25	0,051	R\$ 9.910,42
<b>Debêntures</b>		<b>R\$ 92.919,96</b>
BRARTRDBS070 2027-09-15	2,45	R\$ 2.685,85
BRFS31 - BRF S.A. - 20260430 IPCA + 5.5000%	4,218	R\$ 4.490,77
CART22 - CONCESSIONÁRIA AUTO RAPOSO TAVARES S.A. - 20241215 IPCA + 6.0500%	3,802	R\$ 5.638,79
BRCCRODBS0L5 2033-11-15	10,276	R\$ 10.291,57
ERDV17 - ECORODOVIAS CONCESSÕES E SERVIÇOS S.A. - 20250615 IPCA + 7.4438%	10,276	R\$ 12.808,43
ERDV38 - ECORODOVIAS CONCESSÕES E SERVIÇOS S.A. - 20260415 IPCA + 5.5031%	2,749	R\$ 3.140,16
IVIA45 - CONCESSIONÁRIA INTERVIAS S.A. - 20250515 IPCA + 6.7621%	10,276	R\$ 12.538,97
BRLAMEDBS0K5 2030-10-15	1,888	R\$ 2.303,03
BRRENTDBS0K7 2031-03-15	6,679	R\$ 7.055,28
OIBRA2 - OI S.A. - 20350225 80.0000% do DI	8,797	R\$ 9.946,67
BRRIPRDBS030 2031-06-15	5,138	R\$ 5.215,97
SBSPC2 - SABESP - CIA SANEAMENTO BÁSICO ESTADO SÃO PAULO - 20250215 IPCA + 6.0000%	2,625	R\$ 3.260,94
SSED31 - SABER SERVIÇOS EDUCACIONAIS S.A. - 20250815 IPCA + 6.7234%	0,514	R\$ 6.215,17
SULM23 - SUL AMÉRICA S.A. - 20220515 IPCA + 7.4100%	1,028	R\$ 5.228,61
UNDAB2 - UNIDAS S.A. - 20250915 IPCA + 7.3032%	1,067	R\$ 1.266,36
BRUTPSDBS021 2028-04-15	0,787	R\$ 833,4
<b>RENDA VARIÁVEL</b>		
<b>Derivativos</b>		<b>R\$ 37,81</b>
BRBMEFDAP330	0,103	R\$ 6,8
BRBMEFDAP1L2	0,206	R\$ 31,01
<b>VALORES A RECEBER</b>		
A Receber		R\$ 0,73
<b>VALORES A PAGAR</b>		
A Pagar		R\$ 5.907,7
Cotas a Resgatar		R\$ 0
Cotas a Emitir		R\$ 0
<b>PATRIMÔNIO LÍQUIDO</b>		<b>R\$ 351.997,23</b>

	Quantidade	Valor em R\$
Disponível		R\$ 0
CAIXA		R\$ 0
<b>RENTA FIXA</b>		
<b>Fundos de Investimento</b>		<b>R\$ 29.063.318,55</b>
18.270.776/0001-97 BB PREVIDÊNCIA INFLAÇÃO FI RENDA FIXA	5.254.088,53	R\$ 12.220.846,63
25.244.544/0001-20 BB PREVIDÊNCIA LIQUIDEZ FI RENDA FIXA	9.614.830,97	R\$ 12.892.042,26
34.613.727/0001-66 BB PREVIDÊNCIA TP II FI RENDA FIXA CRÉDITO PRIVADO	2.816.946,4	R\$ 2.973.588,9
10.220.241/0001-08 BB PREVIDÊNCIA TP FI RENDA FIXA CRÉDITO PRIVADO	82.488,01	R\$ 351.997,23
10.220.247/0001-77 BB PREVIDÊNCIA ATUARIAL FI RENDA FIXA	123.522,66	R\$ 624.843,53
<b>RENTA VARIÁVEL</b>		
<b>Fundos de Investimento</b>		<b>R\$ 6.574.328,38</b>
19.160.378/0001-80 BB PREVIDÊNCIA RETORNO TOTAL FI AÇÕES	1.040.270,76	R\$ 2.259.927,01
27.565.843/0001-91 BB PREVIDÊNCIA MÓDULO RV FIC AÇÕES	1.122.698,6	R\$ 2.236.182,61
10.214.125/0001-78 BB PREVIDÊNCIA IBRX FI AÇÕES	727.160,95	R\$ 2.078.218,76
<b>ESTRUTURADO</b>		
<b>Fundos de Investimento Multimercado</b>		<b>R\$ 5.747.475,62</b>
29.298.975/0001-20 BB PREVIDÊNCIA MÓDULO MULTIMERCADO FIC MULTIMERCADO	2.361.195,57	R\$ 2.815.617,6
09.605.786/0001-45 BB TOP MULTI ABSOLUTO FI MULTIMERCADO LP	730.552,46	R\$ 2.931.858,02
<b>EXTERIOR</b>		
<b>Fundos de Investimento no Exterior</b>		<b>R\$ 2.510.993,36</b>
17.413.636/0001-68 BB GLOBAL SELECT EQUITY INVESTIMENTO NO EXTERIOR FI MULTIMER	222.691,73	R\$ 1.122.341,59
17.431.816/0001-72 BB SCHRODER INVESTIMENTO NO EXTERIOR FI MULTIMERCADO	230.622,68	R\$ 1.133.169,99
38.110.528/0001-96 BB AÇÕES BRL UNIVERSAL BRANDS INVESTIMENTO NO EXTERIOR	236.930,32	R\$ 255.481,78
<b>VALORES A RECEBER</b>		
A Receber		R\$ 0
<b>VALORES A PAGAR</b>		
A Pagar		R\$ 21.994,21
<b>PATRIMÔNIO LÍQUIDO</b>		<b>R\$ 43.874.121,7</b>



## Relatório de Demonstrativo de Investimento Fundos Exclusivos

34.613.727/0001-66

BB PREVIDÊNCIA TP II FI RENDA FIXA CRÉDITO PRIVADO

	Quantidade	Valor em R\$
Disponível		R\$ 2.944,78
CAIXA		R\$ 2.944,78
<b>RENDA FIXA</b>		
<b>Titulos Públicos</b>		<b>R\$ 754.115,26</b>
NTN-B 15/08/2040	176,68	R\$ 754.115,26
<b>Fundos de Investimento</b>		<b>R\$ 121.603,25</b>
35.818.950/0001-02 BR ELETRO FIDC SÊNIOR	156,326	R\$ 121.603,25
<b>Titulos Privados</b>		<b>R\$ 2.669.662,42</b>
DPGE BCO BMG SA	0,375	R\$ 388.701,59
BRBONSDP07D8 2022-09-22	0,125	R\$ 128.479,41
DPGE BRB BCO BRASILIA SA	0,188	R\$ 195.375,33
DPGE HAITONG BANCO INVESTIMENTO BRASIL SA	281,387	R\$ 293.549,3
BRBMEBDP1119 2022-06-01	0,031	R\$ 31.373,48
BRBMTNDP04I6 2022-09-23	0,156	R\$ 160.754,04
BRBMTNDP05L7 2023-04-20	0,094	R\$ 94.843,03
BRBMTNDP05M5 2023-05-12	0,031	R\$ 31.475,31
BRSFSADP08C7 2022-09-09	0,344	R\$ 353.468,39
LETRA FINANCEIRA BCO ALFA INVEST SA	1,563	R\$ 325.114,18
BRDAYCLFNJ62 2024-06-03	0,313	R\$ 314.020,48
BRBPACLFIZ62 2023-06-14	0,782	R\$ 157.690,44
BRPRBCLFI982 2022-08-08	0,782	R\$ 163.054,47
BRYAHALFI0I3 2024-05-13	0,313	R\$ 31.762,97
<b>Debêntures</b>		<b>R\$ 616.205,46</b>
BRB3SADBS032 2024-08-14	31,265	R\$ 321.512,59
BRCEABDBS011 2025-05-20	9,286	R\$ 9.330,6
BRCYREDBS090 2026-05-17	11,724	R\$ 11.797,76
BRDIRRDBS010 2025-09-21	34,235	R\$ 35.614,46
BRITSADBS036 2027-06-15	199,409	R\$ 199.452,56
BRLCAMDBS0P6 2028-05-20	9,38	R\$ 9.415,73
BRRIPRDBS022 2024-06-15	29,045	R\$ 29.081,75
<b>VALORES A RECEBER</b>		
A Receber		R\$ 15,16
<b>VALORES A PAGAR</b>		
A Pagar		R\$ 144,8
Cotas a Resgatar		R\$ 0
Cotas a Emitir		R\$ 0
<b>PATRIMÔNIO LÍQUIDO</b>		<b>R\$ 4.164.401,53</b>

## Relatório de Demonstrativo de Investimento Fundos Exclusivos

29.298.975/0001-20

BB PREVIDÊNCIA MÓDULO MULTIMERCADO FIC MULTIMERCADO

	Quantidade	Valor em R\$
Disponível		R\$ 1.034,16
CAIXA		R\$ 1.034,16

### RENDA FIXA

Fundos de Investimento		R\$ 119.257,66
03.504.023/0001-21	BB TOP PRINCIPAL FI RENDA FIXA REFERENCIADO DI LP	10.125,072 R\$ 119.257,66

### ESTRUTURADO

Fundos de Investimento Multimercado		R\$ 9.282.821,12
18.525.868/0001-70	OCCAM LONG BIASED FIC MULTIMERCADO	147.595,708 R\$ 413.825,27
12.430.199/0001-77	NAVI LONG SHORT FIC MULTIMERCADO	100.235,984 R\$ 323.805,98
29.733.915/0001-98	BAHIA AM MARAÚ BB FIC MULTIMERCADO	492.980,728 R\$ 564.652,53
29.762.315/0001-58	KINEA ATLAS II FI MULTIMERCADO	696.955,341 R\$ 1.139.771,7
29.994.389/0001-10	SPACE X FIC MULTIMERCADO	620.509,523 R\$ 745.029,22
30.507.672/0001-59	KAPITALO ZETA BB FIC MULTIMERCADO	775.806,16 R\$ 942.884,47
32.892.954/0001-42	ABSOLUTE VERTEX 30 BB FIC MULTIMERCADO	673.262,47 R\$ 752.351,19
34.081.172/0001-59	NAVI LS BB FIC MULTIMERCADO	586.104,357 R\$ 627.998,8
34.808.989/0001-86	VERDE AM BB60 FIC MULTIMERCADO	1.046.522,36 R\$ 1.149.205,14
35.343.900/0001-16	LEGACY CAPITAL BB FIC MULTIMERCADO	578.967,2 R\$ 653.220,15
35.618.055/0001-44	ABSOLUTE ALPHA MARB FIC MULTIMERCADO	431.132,807 R\$ 473.377,01
36.181.728/0001-04	TRUXT BB LONG BIAS FIC MULTIMERCADO	196.778,368 R\$ 248.632,18
36.986.717/0001-00	GENOA CAPITAL RADAR BB FIC MULTIMERCADO	1.167.148,363 R\$ 1.248.067,46

### VALORES A RECEBER

A Receber	R\$ 13,11
-----------	-----------

### VALORES A PAGAR

A Pagar	R\$ 2.474,55
---------	--------------

Cotas a Resgatar	R\$ 0
------------------	-------

Cotas a Emitir	R\$ 0
----------------	-------

### PATRIMÔNIO LÍQUIDO

R\$ 9.400.651,51



## Relatório de Demonstrativo de Investimento Fundos Exclusivos

27.565.843/0001-91

BB PREVIDÊNCIA MÓDULO RV FIC AÇÕES

	Quantidade	Valor em R\$
Disponível		R\$ 1.491,66
CAIXA		R\$ 1.491,66

### RENDA FIXA

<b>Fundos de Investimento</b>		<b>R\$ 123.043,32</b>
01.608.573/0001-65 BB TOP FI RENDA FIXA CURTO PRAZO	8.088,925	R\$ 123.043,32

### RENDA VARIÁVEL

<b>Fundos de Investimento</b>		<b>R\$ 10.540.539,15</b>
15.862.830/0001-03 APEX AÇÕES 30 FIC AÇÕES	170.071,633	R\$ 445.226,83
32.386.727/0001-45 OCEANA VALOR 30 DBB FIC AÇÕES	1.384.621,695	R\$ 1.932.830,06
26.277.595/0001-10 TRUXT I VALOR INSTITUCIONAL FIC AÇÕES	645.543,564	R\$ 1.663.493,72
16.565.056/0001-23 SPX APACHE FIC AÇÕES	199.273,7	R\$ 631.247,91
26.718.169/0001-75 XP INVESTOR 30 FIC AÇÕES	284,999	R\$ 616.532,4
34.659.901/0001-01 NAVI INSTITUCIONAL II FIC AÇÕES	1.490.033,016	R\$ 1.732.334,59
20.658.576/0001-58 MOAT CAPITAL FIC AÇÕES	177.381,633	R\$ 750.151,43
26.768.800/0001-40 LEBLON AÇÕES II FIC AÇÕES	3.902,559	R\$ 901.067,76
34.096.221/0001-27 CONSTELLATION BB FIC AÇÕES	752.048,031	R\$ 1.052.954,18
35.704.405/0001-95 BRASIL CAPITAL BB 30 FIC AÇÕES	475.170,289	R\$ 814.700,27

### VALORES A RECEBER

A Receber		R\$ 18,62
-----------	--	-----------

### VALORES A PAGAR

A Pagar		R\$ 459,95
Cotas a Resgatar		R\$ 0
Cotas a Emitir		R\$ 0

### PATRIMÔNIO LÍQUIDO

R\$ 10.664.632,81

## Relatório de Demonstrativo de Investimento Fundos Exclusivos

25.244.544/0001-20

BB PREVIDÊNCIA LIQUIDEZ FI RENDA FIXA

	Quantidade	Valor em R\$
Disponível		R\$ 221,77
CAIXA		R\$ 221,77
<b>RENTA FIXA</b>		
<b>Titulos Públicos</b>		
		<b>R\$ 1.293.902,09</b>
LFT 01/09/2025	4,831	R\$ 52.055,31
BRSTNCLF1R66 2022-03-01	4,831	R\$ 52.595,09
LTN 01/04/2022	24,153	R\$ 23.058,97
BRSTNCLTN7R3 2021-10-01	24,153	R\$ 23.856,36
NTN-B 15/08/2022	24,153	R\$ 91.985,84
NTN-F 01/01/2023	120,764	R\$ 131.140,57
NTN-B 15/08/2040	215,359	R\$ 919.209,96
<b>Titulos Privados</b>		
		<b>R\$ 216.297,6</b>
DPGE BRB BCO BRASILIA SA	0,029	R\$ 30.186,14
DPGE HAITONG BANCO INVESTIMENTO BRASIL SA	2,415	R\$ 2.519,69
BRBMEBDP1135 2022-06-01	0,002	R\$ 7.270,96
DPGE BCO MERCEDES BENZ BRASIL SA	38,645	R\$ 40.450,23
BRBMTNDP05L7 2023-04-20	0,007	R\$ 7.326,78
LETRA FINANCEIRA BCO ABC BRASIL SA	0,024	R\$ 5.230,87
LETRA FINANCEIRA BCO ABC BRASIL SA	0,024	R\$ 5.222,2
LETRA FINANCEIRA BCO ABC BRASIL SA	0,024	R\$ 5.107,33
LETRA FINANCEIRA BCO ALFA INVEST SA	0,121	R\$ 25.130,89
LETRA FINANCEIRA BCO ALFA INVEST SA	0,06	R\$ 12.647,44
LETRA FINANCEIRA BCO BRADESCO SA	0,06	R\$ 12.849,35
LETRA FINANCEIRA BCO BRADESCO SA	0,024	R\$ 13.281,69
LETRA FINANCEIRA BCO TOYOTA BRASIL SA	0,072	R\$ 15.768,53
LETRA FINANCEIRA BCO VOLKSWAGEN SA	0,06	R\$ 12.749,87
BRBVKWLF17Y6 2024-05-31	0,097	R\$ 4.856,92
BRYAHALF10H5 2023-05-22	0,029	R\$ 2.939,62
<b>RENTA VARIÁVEL</b>		
<b>Derivativos</b>		
		<b>R\$ 162,84</b>
DI DE 1 DIA - F23		
DI DE 1 DIA - F24	1,208	R\$ 149,76
DI DE 1 DIA - J22	0,242	R\$ 0
	0,242	R\$ 13,08
<b>VALORES A RECEBER</b>		
A Receber		<b>R\$ 1,93</b>
<b>VALORES A PAGAR</b>		
A Pagar		<b>R\$ 23,29</b>
Cotas a Resgatar		R\$ 0
Cotas a Emitir		R\$ 0
<b>PATRIMÔNIO LÍQUIDO</b>		
		<b>R\$ 1.510.562,95</b>



## Relatório de Demonstrativo de Investimento Fundos Exclusivos

19.160.378/0001-80

BB PREVIDÊNCIA RETORNO TOTAL FI AÇÕES

	Quantidade	Valor em R\$
Disponível		R\$ 1.069.443,23
CAIXA		R\$ 1.069.443,23
<b>RENTA VARIÁVEL</b>		
<b>Ações</b>		<b>R\$ 10.161.102,14</b>
BRADESCO PN N1 - BBDC4	12.346,07	R\$ 317.664,38
BRBBOVCTF001	6.876,243	R\$ 445.649,3
BANCO INTER UNT N2 - BIDI11	9.831,031	R\$ 764.755,87
BTGP BANCO UNT - BPAC11	5.915,225	R\$ 722.012,31
BRASKEM PNA N1 - BRKM5	8.158,648	R\$ 485.847,46
SID NACIONAL ON - CSNA3	12.994,005	R\$ 571.606,28
GERDAU PN N1 - GGBR4	11.254,296	R\$ 333.239,7
JBS ON NM - JBSS3	13.446,902	R\$ 391.304,85
KLABIN S/A UNT N2 - KLBN11	18.300,935	R\$ 482.046,63
LOJAS RENNER ON NM - LREN3	16.421,169	R\$ 726.308,31
MULTIPLAN ON N2 - MULT3	20.976,51	R\$ 492.947,98
GRUPO NATURAON NM - NTCO3	5.147,442	R\$ 292.065,88
PETRORIO ON NM - PRIO3	6.372,212	R\$ 124.194,42
PORTO SEGURO ON NM - PSSA3	6.979,167	R\$ 373.176,08
RUMO S.A. ON NM - RAIL3	17.282,112	R\$ 330.952,44
BRRDORACNOR8	4.877,141	R\$ 336.669,03
SANTANDER BR UNT N2 - SANB11	14.055,902	R\$ 569.264,04
BRSBFGACNOR1	12.262,211	R\$ 469.152,19
TOTVS ON NM - TOTS3	12.938,245	R\$ 487.124,92
VALE ON N1 - VALE3	6.022,191	R\$ 682.013,14
VIAVAREJO ON N2 - VVAR3	48.328,494	R\$ 763.106,92
<b>Derivativos</b>		<b>R\$ -4.129,64</b>
BRBMEFIBV301	6,453	R\$ -4.129,64
<b>VALORES A RECEBER</b>		
A Receber		R\$ 1.021.660,01
<b>VALORES A PAGAR</b>		
A Pagar		R\$ 1.058.079,1
Cotas a Resgatar		R\$ 0
Cotas a Emitir		R\$ 0
<b>PATRIMÔNIO LÍQUIDO</b>		<b>R\$ 11.189.996,64</b>

## Relatório de Demonstrativo de Investimento Fundos Exclusivos

18.270.776/0001-97

BB PREVIDÊNCIA INFLAÇÃO FI RENDA FIXA

	Quantidade	Valor em R\$
Disponível		R\$ 3.596,77
CAIXA		R\$ 3.596,77

### RENDA FIXA

	Quantidade	Valor em R\$
<b>Títulos Públicos</b>		<b>R\$ 30.875.764,99</b>
NTN-B 15/08/2022	2.056,264	R\$ 7.831.245,88
NTN-B 15/08/2024	2.129,793	R\$ 8.361.970,34
NTN-B 15/05/2025	1.027,014	R\$ 4.014.894,84
NTN-B 15/05/2023	2.090,986	R\$ 7.981.367,04
NTN-B 15/08/2026	643,57	R\$ 2.583.482,73
NTN-B 15/08/2040	24,086	R\$ 102.804,15

### VALORES A RECEBER

A Receber	R\$ 30,81
-----------	-----------

### VALORES A PAGAR

A Pagar	R\$ 368,19
Cotas a Resgatar	R\$ 0
Cotas a Emitir	R\$ 0

### PATRIMÔNIO LÍQUIDO

R\$ 30.879.024,38



## Relatório de Demonstrativo de Investimento Fundos Exclusivos

10.220.247/0001-77

BB PREVIDÊNCIA ATUARIAL FI RENDA FIXA

	Quantidade	Valor em R\$
Disponível		R\$ 3.302,23
CAIXA		R\$ 3.302,23
<b>RENTA FIXA</b>		
<b>Titulos Públicos</b>		<b>R\$ 22.811.187,69</b>
NTN-B 15/05/2035	701,928	R\$ 3.015.712,48
NTN-B 15/08/2030	589,729	R\$ 2.455.743,81
NTN-B 15/05/2055	635,269	R\$ 2.895.410,02
NTN-B 15/08/2040	635,235	R\$ 2.792.819,08
NTN-B 15/08/2028	529,031	R\$ 2.164.899,81
NTN-B 15/05/2045	803,787	R\$ 3.569.776,68
NTN-B 15/08/2050	1.254,605	R\$ 5.738.206,49
NTN-B 15/08/2026	44,496	R\$ 178.619,31
<b>VALORES A RECEBER</b>		
A Receber		R\$ 26,93
<b>VALORES A PAGAR</b>		
A Pagar		R\$ 254,12
Cotas a Resgatar		R\$ 0
Cotas a Emitir		R\$ 0
<b>PATRIMÔNIO LÍQUIDO</b>		<b>R\$ 22.814.262,73</b>

## Relatório de Demonstrativo de Investimento Fundos Exclusivos

10.220.241/0001-08

BB PREVIDÊNCIA TP FI RENDA FIXA CRÉDITO PRIVADO

	Quantidade	Valor em R\$
Disponível		R\$ 2.207,36
CAIXA		R\$ 2.207,36

### RENDA FIXA

Títulos Públicos		
NTN-B 15/08/2026	214,95	R\$ 862.872,77
NTN-B 15/05/2025	231,129	R\$ 903.548,95
NTN-B 15/08/2024	335,137	R\$ 1.315.810,4
NTN-B 15/05/2023	277,355	R\$ 1.058.672,1
NTN-B 15/08/2022	115,564	R\$ 440.125,01
NTN-B 15/08/2040	216,868	R\$ 925.650,59

Títulos Privados		
BRBBDCLTRMT3 2026-03-27	1,156	R\$ 227.542,69
BRBBDCLTRQ44 2026-06-25	1,156	R\$ 222.911,45

Debêntures		
		R\$ 2.090.013,91
BRARTRDBS070 2027-09-15	55,101	R\$ 60.411,9
BRFS31 - BRF S.A. - 20260430 IPCA + 5.5000%	94,878	R\$ 101.009,13
CART22 - CONCESSIONÁRIA AUTO RAPOSO TAVARES S.A. - 20241215 IPCA + 6.0500%	85,518	R\$ 126.831,18
BRCCRODBS0L5 2033-11-15	231,129	R\$ 231.484,4
ERDV17 - ECORODOVIAS CONCESSÕES E SERVIÇOS S.A. - 20250615 IPCA + 7.4438%	231,129	R\$ 288.095,15
ERDV38 - ECORODOVIAS CONCESSÕES E SERVIÇOS S.A. - 20260415 IPCA + 5.5031%	61,827	R\$ 70.630,41
IVIA45 - CONCESSIONÁRIA INTERVIAS S.A. - 20250515 IPCA + 6.7621%	231,129	R\$ 282.034,29
BRLAMEDBS0K5 2030-10-15	42,458	R\$ 51.801,14
BRRENTDBS0K7 2031-03-15	150,234	R\$ 158.691,77
OIBRA2 - OI S.A. - 20350225 80.0000% do DI	197,869	R\$ 223.726,67
BRRIPRDBS030 2031-06-15	115,564	R\$ 117.320,98
SBSPC2 - SABESP - CIA SANEAMENTO BÁSICO ESTADO SÃO PAULO - 20250215 IPCA + 6.0000%	59,053	R\$ 73.347,04
SSED31 - SABER SERVIÇOS EDUCACIONAIS S.A. - 20250815 IPCA + 6.7234%	11,556	R\$ 139.795,45
SULM23 - SUL AMÉRICA S.A. - 20220515 IPCA + 7.4100%	23,113	R\$ 117.605,11
UNDAB2 - UNIDAS S.A. - 20250915 IPCA + 7.3032%	23,991	R\$ 28.483,86
BRUTPSDBS021 2028-04-15	17,704	R\$ 18.745,43

### RENDA VARIÁVEL

Derivativos		
BRBMEFDAP330		R\$ 850,42
BRBMEFDAP1L2	2,311	R\$ 152,91
	4,623	R\$ 697,5

### VALORES A RECEBER

A Receber		R\$ 16,36
-----------	--	-----------

### VALORES A PAGAR

A Pagar		R\$ 132.879,6
Cotas a Resgatar		R\$ 0
Cotas a Emitir		R\$ 0

### PATRIMÔNIO LÍQUIDO

R\$ 7.917.342,39



	Quantidade	Valor em R\$
Disponível		R\$ 25.326,03
CAIXA		R\$ 25.326,03
<b>RENTA FIXA</b>		
<b>Títulos Públicos</b>		<b>R\$ 21.232.993,34</b>
NTN-B 15/05/2023	1.172	R\$ 4.149.915,7
NTN-B 15/08/2022	791	R\$ 2.921.874,95
NTN-B 15/08/2030	3.378	R\$ 12.169.035,98
NTN-B 15/08/2026	9	R\$ 36.128,7
NTN-B 15/05/2035	4	R\$ 15.493,76
NTN-B 15/08/2024	530	R\$ 1.940.544,25
<b>Fundos de Investimento</b>		<b>R\$ 67.285.593,98</b>
18.270.776/0001-97 BB PREVIDÊNCIA INFLAÇÃO FI RENDA FIXA	13.275.768,27	R\$ 30.879.024,38
10.220.247/0001-77 BB PREVIDÊNCIA ATUARIAL FI RENDA FIXA	4.510.054,58	R\$ 22.814.262,73
10.220.241/0001-08 BB PREVIDÊNCIA TP FI RENDA FIXA CRÉDITO PRIVADO	1.855.372,1	R\$ 7.917.342,39
25.244.544/0001-20 BB PREVIDÊNCIA LIQUIDEZ FI RENDA FIXA	1.126.571,5	R\$ 1.510.562,95
34.613.727/0001-66 BB PREVIDÊNCIA TP II FI RENDA FIXA CRÉDITO PRIVADO	3.945.029,49	R\$ 4.164.401,53
<b>RENTA VARIÁVEL</b>		
<b>Fundos de Investimento</b>		<b>R\$ 21.854.629,45</b>
19.160.378/0001-80 BB PREVIDÊNCIA RETORNO TOTAL FI AÇÕES	5.150.885,97	R\$ 11.189.996,64
27.565.843/0001-91 BB PREVIDÊNCIA MÓDULO RV FIC AÇÕES	5.354.289,17	R\$ 10.664.632,81
<b>ESTRUTURADO</b>		
<b>Fundos de Investimento Multimercado</b>		<b>R\$ 20.317.288,23</b>
12.987.909/0001-64 BB NOVOS NEGÓCIOS FIC MULTIMERCADO	1.515.121,94	R\$ 1.898.160,46
09.605.786/0001-45 BB TOP MULTI ABSOLUTO FI MULTIMERCADO LP	2.247.199,54	R\$ 9.018.476,26
29.298.975/0001-20 BB PREVIDÊNCIA MÓDULO MULTIMERCADO FIC MULTIMERCADO	7.883.448,63	R\$ 9.400.651,51
<b>EXTERIOR</b>		
<b>Fundos de Investimento no Exterior</b>		<b>R\$ 8.934.432,56</b>
17.431.816/0001-72 BB SCHRODER INVESTIMENTO NO EXTERIOR FI MULTIMERCADO	832.566,43	R\$ 4.090.834,85
17.413.636/0001-68 BB GLOBAL SELECT EQUITY INVESTIMENTO NO EXTERIOR FI MULTIMER	804.515,76	R\$ 4.054.669,98
38.110.528/0001-96 BB AÇÕES BRL UNIVERSAL BRANDS INVESTIMENTO NO EXTERIOR	731.640,83	R\$ 788.927,73
<b>Operações com Participantes</b>		
<b>Operações com Participantes</b>		<b>R\$ 574.201,63</b>
Empréstimo		R\$ 574.201,63
<b>VALORES A RECEBER</b>		
<b>A Receber</b>		<b>R\$ 0</b>
<b>VALORES A PAGAR</b>		
<b>A Pagar</b>		<b>R\$ 64.655,34</b>
<b>PATRIMÔNIO LÍQUIDO</b>		<b>R\$ 140.159.809,88</b>

## Relatório de Demonstrativo de Investimento Fundos Exclusivos

34.613.727/0001-66

BB PREVIDÊNCIA TP II FI RENDA FIXA CRÉDITO PRIVADO

	Quantidade	Valor em R\$
Disponível		R\$ 331,34
CAIXA		R\$ 331,34
<b>RENDA FIXA</b>		
<b>Titulos Públicos</b>		
NTN-B 15/08/2040	19,879	R\$ 84.850,36
<b>Fundos de Investimento</b>		
35.818.950/0001-02 BR ELETRO FIDC SÊNIOR	17,589	R\$ 13.682,36
<b>Titulos Privados</b>		
DPGE BCO BMG SA	0,042	R\$ 43.735,32
BRBONSDP07D8 2022-09-22	0,014	R\$ 14.456,05
DPGE BRB BCO BRASILIA SA	0,021	R\$ 21.982,94
DPGE HAITONG BANCO INVESTIMENTO BRASIL SA	31,661	R\$ 33.029,12
BRBMEBDP1119 2022-06-01	0,004	R\$ 3.530,03
BRBMTNDP04I6 2022-09-23	0,018	R\$ 18.087,47
BRBMTNDP05L7 2023-04-20	0,011	R\$ 10.671,4
BRBMTNDP05M5 2023-05-12	0,004	R\$ 3.541,49
BRSFSADP08C7 2022-09-09	0,039	R\$ 39.771
LETRA FINANCEIRA BCO ALFA INVEST SA	0,176	R\$ 36.580,69
BRDAYCLFNJ62 2024-06-03	0,035	R\$ 35.332,47
BRBPACLFIZ62 2023-06-14	0,088	R\$ 17.742,77
BRPRBCLFI982 2022-08-08	0,088	R\$ 18.346,31
BRYAHALFI03 2024-05-13	0,035	R\$ 3.573,86
<b>Debêntures</b>		
BRB3SADBS032 2024-08-14	3,518	R\$ 36.175,45
BRCEABDBS011 2025-05-20	1,045	R\$ 1.049,85
BRCYREDBS090 2026-05-17	1,319	R\$ 1.327,44
BRDIRRDBS010 2025-09-21	3,852	R\$ 4.007,21
BRITSADBS036 2027-06-15	22,437	R\$ 22.441,69
BRLCAMDBS0P6 2028-05-20	1,055	R\$ 1.059,42
BRRIPRDBS022 2024-06-15	3,268	R\$ 3.272,18
<b>VALORES A RECEBER</b>		
A Receber		R\$ 1,71
<b>VALORES A PAGAR</b>		
A Pagar		R\$ 16,29
Cotas a Resgatar		R\$ 0
Cotas a Emitir		R\$ 0
<b>PATRIMÔNIO LÍQUIDO</b>		
		R\$ 468.563,62



## Relatório de Demonstrativo de Investimento Fundos Exclusivos

29.298.975/0001-20

BB PREVIDÊNCIA MÓDULO MULTIMERCADO FIC MULTIMERCADO

	Quantidade	Valor em R\$
Disponível		R\$ 1.000,31
CAIXA		R\$ 1.000,31

### RENTA FIXA

<b>Fundos de Investimento</b>		<b>R\$ 115.354,18</b>
03.504.023/0001-21 BB TOP PRINCIPAL FI RENDA FIXA REFERENCIADO DI LP	9.793,663	R\$ 115.354,18

### ESTRUTURADO

<b>Fundos de Investimento Multimercado</b>		<b>R\$ 8.978.980,83</b>
18.525.868/0001-70 OCCAM LONG BIASED FIC MULTIMERCADO	142.764,685	R\$ 400.280,16
12.430.199/0001-77 NAVI LONG SHORT FIC MULTIMERCADO	96.955,114	R\$ 313.207,34
29.733.915/0001-98 BAHIA AM MARAÚ BB FIC MULTIMERCADO	476.844,749	R\$ 546.170,63
29.762.315/0001-58 KINEA ATLAS II FI MULTIMERCADO	674.142,975	R\$ 1.102.465,31
29.994.389/0001-10 SPACEX FIC MULTIMERCADO	600.199,34	R\$ 720.643,32
30.507.672/0001-59 KAPITALO ZETA BB FIC MULTIMERCADO	750.412,892	R\$ 912.022,49
32.892.954/0001-42 ABSOLUTE VERTEX 30 BB FIC MULTIMERCADO	651.225,606	R\$ 727.725,64
34.081.172/0001-59 NAVI LS BB FIC MULTIMERCADO	566.920,305	R\$ 607.443,49
34.808.989/0001-86 VERDE AM BB60 FIC MULTIMERCADO	1.012.268,155	R\$ 1.111.589,98
35.343.900/0001-16 LEGACY CAPITAL BB FIC MULTIMERCADO	560.016,759	R\$ 631.839,3
35.618.055/0001-44 ABSOLUTE ALPHA MARB FIC MULTIMERCADO	417.021,2	R\$ 457.882,69
36.181.728/0001-04 TRUXT BB LONG BIAS FIC MULTIMERCADO	190.337,525	R\$ 240.494,09
36.986.717/0001-00 GENOA CAPITAL RADAR BB FIC MULTIMERCADO	1.128.945,892	R\$ 1.207.216,39

### VALORES A RECEBER

A Receber	R\$ 12,69
-----------	-----------

### VALORES A PAGAR

A Pagar	R\$ 2.393,55
---------	--------------

Cotas a Resgatar	R\$ 0
------------------	-------

Cotas a Emitir	R\$ 0
----------------	-------

### PATRIMÔNIO LÍQUIDO

R\$ 9.092.954,46

## Relatório de Demonstrativo de Investimento Fundos Exclusivos

27.565.843/0001-91

BB PREVIDÊNCIA MÓDULO RV FIC AÇÕES

	Quantidade	Valor em R\$
Disponível		R\$ 188,92
CAIXA		R\$ 188,92

### RENDA FIXA

Fundos de Investimento		R\$ 15.583,74
01.608.573/0001-65 BB TOP FI RENDA FIXA CURTO PRAZO	1.024,482	R\$ 15.583,74

### RENDA VARIÁVEL

Fundos de Investimento		R\$ 1.334.985,24
15.862.830/0001-03 APEX AÇÕES 30 FIC AÇÕES	21.539,991	R\$ 56.389,07
32.386.727/0001-45 OCEANA VALOR 30 DBB FIC AÇÕES	175.365,748	R\$ 244.797,69
26.277.595/0001-10 TRUXT I VALOR INSTITUCIONAL FIC AÇÕES	81.759,682	R\$ 210.685,58
16.565.056/0001-23 SPX APACHE FIC AÇÕES	25.238,505	R\$ 79.949,1
26.718.169/0001-75 XP INVESTOR 30 FIC AÇÕES	36.095,825	R\$ 78.085,35
34.659.901/0001-01 NAVI INSTITUCIONAL II FIC AÇÕES	188.716,351	R\$ 219.404,44
20.658.576/0001-58 MOAT CAPITAL FIC AÇÕES	22.465,821	R\$ 95.008,53
26.768.800/0001-40 LEBLON AÇÕES II FIC AÇÕES	494,269	R\$ 114.122,45
34.096.221/0001-27 CONSTELLATION BB FIC AÇÕES	95.248,735	R\$ 133.359,24
35.704.405/0001-95 BRASIL CAPITAL BB 30 FIC AÇÕES	60.181,487	R\$ 103.183,8

### VALORES A RECEBER

A Receber	R\$ 2,36
-----------	----------

### VALORES A PAGAR

A Pagar	R\$ 58,25
Cotas a Resgatar	R\$ 0
Cotas a Emitir	R\$ 0

### PATRIMÔNIO LÍQUIDO

R\$ 1.350.702,01



## Relatório de Demonstrativo de Investimento Fundos Exclusivos

25.244.544/0001-20

BB PREVIDÊNCIA LIQUIDEZ FI RENDA FIXA

	Quantidade	Valor em R\$
Disponível		R\$ 1.231,02
CAIXA		R\$ 1.231,02
<b>RENTA FIXA</b>		
<b>Titulos Públicos</b>		<b>R\$ 7.182.210,13</b>
LFT 01/09/2025	26,814	R\$ 288.949,33
BRSTNCLF1R66 2022-03-01	26,814	R\$ 291.945,56
LTN 01/04/2022	134,068	R\$ 127.996,04
BRSTNCLTN7R3 2021-10-01	134,068	R\$ 132.422,2
NTN-B 15/08/2022	134,068	R\$ 510.596,31
NTN-F 01/01/2023	670,341	R\$ 727.936,96
NTN-B 15/08/2040	1.195,419	R\$ 5.102.363,73
<b>Titulos Privados</b>		<b>R\$ 1.200.627,79</b>
DPGE BRB BCO BRASILIA SA	0,161	R\$ 167.557,67
DPGE HAITONG BANCO INVESTIMENTO BRASIL SA	13,407	R\$ 13.986,31
BRBMEBDP1135 2022-06-01	0,013	R\$ 40.359,75
DPGE BCO MERCEDES BENZ BRASIL SA	214,509	R\$ 224.531,72
BRBMTNDP05L7 2023-04-20	0,04	R\$ 40.669,61
LETRA FINANCEIRA BCO ABC BRASIL SA	0,134	R\$ 29.035,57
LETRA FINANCEIRA BCO ABC BRASIL SA	0,134	R\$ 28.987,49
LETRA FINANCEIRA BCO ABC BRASIL SA	0,134	R\$ 28.349,84
LETRA FINANCEIRA BCO ABC BRASIL SA	0,67	R\$ 139.496,91
LETRA FINANCEIRA BCO ALFA INVEST SA	0,335	R\$ 70.203,61
LETRA FINANCEIRA BCO ALFA INVEST SA	0,335	R\$ 71.324,33
LETRA FINANCEIRA BCO ALFA INVEST SA	0,134	R\$ 73.724,2
LETRA FINANCEIRA BCO BRADESCO SA	0,402	R\$ 87.528,18
LETRA FINANCEIRA BCO BRADESCO SA	0,335	R\$ 70.772,14
LETRA FINANCEIRA BCO TOYOTA BRASIL SA	0,335	R\$ 70.823,3
LETRA FINANCEIRA BCO VOLKSWAGEN SA	0,536	R\$ 26.959,89
BRBVKWLF17Y6 2024-05-31	0,161	R\$ 16.317,28
BRYAHALFI0H5 2023-05-22		
<b>RENTA VARIÁVEL</b>		
<b>Derivativos</b>		<b>R\$ 903,91</b>
DI DE 1 DIA - F23	6,703	R\$ 831,29
DI DE 1 DIA - F24	1,341	R\$ 0
DI DE 1 DIA - J22	1,341	R\$ 72,62
<b>VALORES A RECEBER</b>		
<b>A Receber</b>		<b>R\$ 10,72</b>
<b>VALORES A PAGAR</b>		
<b>A Pagar</b>		<b>R\$ 129,25</b>
Cotas a Resgatar		R\$ 0
Cotas a Emitir		R\$ 0
<b>PATRIMÔNIO LÍQUIDO</b>		<b>R\$ 8.384.854,31</b>

## Relatório de Demonstrativo de Investimento Fundos Exclusivos

19.160.378/0001-80

BB PREVIDÊNCIA RETORNO TOTAL FI AÇÕES

	Quantidade	Valor em R\$
Disponível		R\$ 577.962,47
CAIXA		R\$ 577.962,47

### RENDA VARIÁVEL

Ações	Quantidade	Valor em R\$
<b>Ações</b>		
BRADESCO PN N1 - BBDC4	6.672,224	R\$ 171.676,33
BRBBOVCTF001	3.716,149	R\$ 240.843,61
BANCO INTER UNT N2 - BIDI11	5.313,014	R\$ 413.299,35
BTGP BANCO UNT - BPAC11	3.196,783	R\$ 390.199,32
BRASKEM PNA N1 - BRKM5	4.409,203	R\$ 262.568,03
SID NACIONAL ON - CSNA3	7.022,39	R\$ 308.914,92
GERDAU PN N1 - GGBR4	6.082,194	R\$ 180.093,75
JBS ON NM - JBSS3	7.267,15	R\$ 211.474,07
KLABIN S/A UNT N2 - KLBN11	9.890,43	R\$ 260.513,93
LOJAS RENNER ON NM - LREN3	8.874,543	R\$ 392.521,02
MULTIPLAN ON N2 - MULT3	11.336,399	R\$ 266.405,38
GRUPO NATURAON NM - NTCO3	2.781,848	R\$ 157.842,06
PETRORIO ON NM - PRIO3	3.443,754	R\$ 67.118,77
PORTO SEGURO ON NM - PSSA3	3.771,773	R\$ 201.676,69
RUMO S.A. ON NM - RAIL3	9.339,824	R\$ 178.857,64
BRRDORACNOR8	2.635,768	R\$ 181.947,07
SANTANDER BR UNT N2 - SANB11	7.596,274	R\$ 307.649,1
BRSBFGACNOR1	6.626,904	R\$ 253.545,35
TOTVS ON NM - TOTS3	6.992,255	R\$ 263.258,41
VALE ON N1 - VALE3	3.254,591	R\$ 368.582,44
VIAVAREJO ON N2 - VVAR3	26.118,316	R\$ 412.408,2
<b>Derivativos</b>		
BRBMEFIBV301	3,487	R\$ -2.231,79

### VALORES A RECEBER

A Receber	R\$ 552.138,84
<b>VALORES A PAGAR</b>	
A Pagar	R\$ 571.820,92
Cotas a Resgatar	R\$ 0
Cotas a Emitir	R\$ 0
<b>PATRIMONIO LIQUIDO</b>	
	R\$ 6.047.444,04



## Relatório de Demonstrativo de Investimento Fundos Exclusivos

18.270.776/0001-97

BB PREVIDÊNCIA INFLAÇÃO FI RENDA FIXA

	Quantidade	Valor em R\$
Disponível		R\$ 3.669,27
CAIXA		R\$ 3.669,27
<b>RENTA FIXA</b>		
<b>Titulos Públicos</b>		<b>R\$ 31.498.096,41</b>
NTN-B 15/08/2022	2.097,71	R\$ 7.989.092,34
NTN-B 15/08/2024	2.172,721	R\$ 8.530.514,08
NTN-B 15/05/2025	1.047,715	R\$ 4.095.819
NTN-B 15/05/2023	2.133,132	R\$ 8.142.239,34
NTN-B 15/08/2026	656,542	R\$ 2.635.555,37
NTN-B 15/08/2040	24,571	R\$ 104.876,27
<b>VALORES A RECEBER</b>		
A Receber		R\$ 31,43
<b>VALORES A PAGAR</b>		
A Pagar		R\$ 375,61
Cotas a Resgatar		R\$ 0
Cotas a Emitir		R\$ 0
<b>PATRIMÔNIO LÍQUIDO</b>		<b>R\$ 31.501.421,5</b>

## Relatório de Demonstrativo de Investimento Fundos Exclusivos

10.220.247/0001-77

BB PREVIDÊNCIA ATUARIAL FI RENDA FIXA

	Quantidade	Valor em R\$
Disponível		R\$ 2.127,89
CAIXA		R\$ 2.127,89

### RENDA FIXA

Títulos Públicos		R\$ 14.699.026,61
NTN-B 15/05/2035	452,307	R\$ 1.943.258,66
NTN-B 15/08/2030	380,008	R\$ 1.582.427,19
NTN-B 15/05/2055	409,353	R\$ 1.865.738,41
NTN-B 15/08/2040	409,331	R\$ 1.799.631,07
NTN-B 15/08/2028	340,896	R\$ 1.395.013,72
NTN-B 15/05/2045	517,942	R\$ 2.300.285,42
NTN-B 15/08/2050	808,44	R\$ 3.697.573,8
NTN-B 15/08/2026	28,672	R\$ 115.098,35

### VALORES A RECEBER

A Receber	R\$ 17,35
-----------	-----------

### VALORES A PAGAR

A Pagar	R\$ 163,75
Cotas a Resgatar	R\$ 0
Cotas a Emitir	R\$ 0

### PATRIMÔNIO LÍQUIDO

R\$ 14.701.008,1



## Relatório de Demonstrativo de Investimento Fundos Exclusivos

10.220.241/0001-08

BB PREVIDÊNCIA TP FI RENDA FIXA CRÉDITO PRIVADO

	Quantidade	Valor em R\$
Disponível		R\$ 1.417,3
CAIXA		R\$ 1.417,3
<b>RENTA FIXA</b>		
<b>Titulos Públicos</b>		<b>R\$ 3.535.715,34</b>
NTN-B 15/08/2026	138,014	R\$ 554.031,21
NTN-B 15/05/2025	148,403	R\$ 580.148,47
NTN-B 15/08/2024	215,184	R\$ 844.852,28
NTN-B 15/05/2023	178,083	R\$ 679.749,56
NTN-B 15/08/2022	74,201	R\$ 282.594,37
NTN-B 15/08/2040	139,246	R\$ 594.339,44
<b>Titulos Privados</b>		<b>R\$ 289.226,48</b>
BRBDCLTRMT3 2026-03-27	0,742	R\$ 146.100,05
BRBDCLTRQ44 2026-06-25	0,742	R\$ 143.126,43
<b>Debêntures</b>		<b>R\$ 1.341.950,96</b>
BRARTRDBS070 2027-09-15	35,379	R\$ 38.789,12
BRFS31 - BRF S.A. - 20260430 IPCA + 5.5000%	60,919	R\$ 64.855,69
CART22 - CONCESSIONÁRIA AUTO RAPOSO TAVARES S.A. - 20241215 IPCA + 6.0500%	54,909	R\$ 81.435,45
BRCCRODBS0L5 2033-11-15	148,403	R\$ 148.630,93
ERDV17 - ECORODOVIAS CONCESSÕES E SERVIÇOS S.A. - 20250615 IPCA + 7.4438%	148,403	R\$ 184.979,42
ERDV38 - ECORODOVIAS CONCESSÕES E SERVIÇOS S.A. - 20260415 IPCA + 5.5031%	39,698	R\$ 45.350,2
IVIA45 - CONCESSIONÁRIA INTERVIAS S.A. - 20250515 IPCA + 6.7621%	148,403	R\$ 181.087,88
BRLAMEDBS0K5 2030-10-15	27,262	R\$ 33.260,35
BRRENTDBS0K7 2031-03-15	96,462	R\$ 101.892,42
OIBRA2 - OI S.A. - 20350225 80.0000% do DI	127,047	R\$ 143.649,87
BRRIPRDBS030 2031-06-15	74,201	R\$ 75.329,16
SBSPC2 - SABESP - CIA SANEAMENTO BÁSICO ESTADO SÃO PAULO - 20250215 IPCA + 6.0000%	37,917	R\$ 47.094,48
SSED31 - SABER SERVIÇOS EDUCACIONAIS S.A. - 20250815 IPCA + 6.7234%	7,42	R\$ 89.759,52
SULM23 - SUL AMÉRICA S.A. - 20220515 IPCA + 7.4100%	14,84	R\$ 75.511,6
UNDAB2 - UNIDAS S.A. - 20250915 IPCA + 7.3032%	15,404	R\$ 18.288,84
BRUTPSDBS021 2028-04-15	11,368	R\$ 12.036,02
<b>RENTA VARIÁVEL</b>		
<b>Derivativos</b>		<b>R\$ 546,03</b>
BRBMEFDAP330	1,484	R\$ 98,18
BRBMEFDAP1L2	2,968	R\$ 447,85
<b>VALORES A RECEBER</b>		
A Receber		R\$ 10,5
<b>VALORES A PAGAR</b>		
A Pagar		R\$ 85.319,01
Cotas a Resgatar		R\$ 0
Cotas a Emitir		R\$ 0
<b>PATRIMÔNIO LÍQUIDO</b>		<b>R\$ 5.083.547,6</b>

## Relatório de Demonstrativo de Investimento Fundos Exclusivos

RENDA VARIÁVEL		
<b>Ações</b>		
		R\$ 4.081.702,85
BRVIVTACNOR0	611,038	R\$ 25.663,59
VIAVAREJO ON N2 - VVAR3	2.759,852	R\$ 43.578,06
WEG ON NM - WEGE3	2.238,388	R\$ 75.411,29
YDUQS PART ON NM - YDUQ3	507,114	R\$ 16.653,63
<b>Derivativos</b>		
		R\$ -165,13
BRBMEFIBV301	0,258	R\$ -165,13
<b>VALORES A RECEBER</b>		
A Receber		R\$ 14.175,53
<b>VALORES A PAGAR</b>		
A Pagar		R\$ 320,65
Cotas a Resgatar		R\$ 0
Cotas a Emitir		R\$ 0
<b>PATRIMÔNIO LÍQUIDO</b>		
		R\$ 4.131.791,68



Relatório de Demonstrativo de Investimento Fundos Exclusivos

RENTA VARIÁVEL

Ações		R\$ 4.081.702,85
GERDAU PN N1 - GGBR4	1.502,487	R\$ 44.488,64
INTERMEDICA ON NM - GNDI3	897,126	R\$ 76.192,88
GERDAU MET PN N1 - GOAU4	1,044	R\$ 14.438,52
GOL PN N2 - GOLL4	216,65	R\$ 4.974,28
HAPVIDA ON NM - HAPV3	1.908,377	R\$ 29.408,08
CIA HERING ON NM - HGTX3	184,586	R\$ 6.314,67
HYPERMARCAS ON NM - HYPE3	651,25	R\$ 22.448,58
IGUATEMI ON NM - IGTA3	127,027	R\$ 5.138,23
IRBRASIL RE ON NM - IRBR3	1.862,726	R\$ 10.747,93
ITAUSA PN N1 - ITSA4	6.817,599	R\$ 76.016,23
ITAUUNIBANCO PN N1 - ITUB4	7.244,636	R\$ 215.890,17
JBS ON NM - JBSS3	2.071,517	R\$ 60.281,13
BRJHSFACNOR2	430,7	R\$ 3.131,19
KLABIN S/A UNT N2 - KLBN11	1.375,043	R\$ 36.218,64
LOJAS AMERIC ON - LAME3	371,503	R\$ 7.675,26
LOJAS AMERIC PN - LAME4	1.273,918	R\$ 27.491,16
LOCAMERICA ON NM - LCAM3	476,35	R\$ 13.056,75
LIGHT S/A ON NM - LIGT3	555,096	R\$ 8.470,77
LOJAS RENNER ON NM - LREN3	1.432,642	R\$ 63.365,76
BRLWSAACNOR8	651,011	R\$ 17.616,37
M.DIASBRANCO ON NM - MDIA3	3,97	R\$ 129,49
BRMEALACNOR9	379,095	R\$ 1.542,92
MAGAZ LUIZA ON NM - MGLU3	4.032,103	R\$ 85.278,98
MOVIDA ON NM - MOVI3	213,365	R\$ 4.201,16
MARFRIG ON NM - MRFG3	444,593	R\$ 8.509,51
MRV ON NM - MRVE3	436,654	R\$ 7.130,56
MULTIPLAN ON N2 - MULT3	366,561	R\$ 8.614,19
NEOENERGIA ON ATZ NM - NEOE3	338,407	R\$ 5.878,13
GRUPO NATURAON NM - NTCO3	1.346,681	R\$ 76.410,67
P.ACUCAR-CBD ON N1 - PCAR3	176,726	R\$ 6.832,22
PETROBRAS ON - PETR3	5.553,287	R\$ 168.209,06
PETROBRAS PN - PETR4	7.040,669	R\$ 207.206,9
PETRORIO ON NM - PRIO3	1.394,316	R\$ 27.175,21
PORTO SEGURO ON NM - PSSA3	139,928	R\$ 7.481,94
QUALICORP ON NM - QUAL3	415,814	R\$ 12.021,18
RAIADROGASIL ON NM - RADL3	1.578,802	R\$ 39.012,2
RUMO S.A. ON NM - RAIL3	1.816,084	R\$ 34.778,01
RANDON PART PN N1 - RAPT4	260,008	R\$ 3.528,3
LOCALIZA ON NM - RENT3	883,014	R\$ 56.512,88
BRS3TEARNPA8	219,319	R\$ 7.360,36
SANTANDER BR UNT N2 - SANB11	631,164	R\$ 25.562,12
SANEPAR UNT N2 - SAPR11	300,696	R\$ 6.245,45
BRSBFGACNOR1	228,251	R\$ 8.732,88
SABESP ON NM - SBSP3	449,476	R\$ 16.441,82
BRSTOCBDR008	2,779	R\$ 936,42
SUL AMERICA UNT N2 - SULA11	373,508	R\$ 12.990,61
SUZANO PAPEL ON NM - SUZB3	1.057,417	R\$ 63.244,13
TAESA UNT N2 - TAEE11	222,297	R\$ 8.202,74
TECNISA ON NM - TCSA3	0,298	R\$ 2,51
BRTIMSACNOR5	1.174,619	R\$ 13.543,36
TOTVS ON NM - TOTS3	775,061	R\$ 29.181,04
BRUGPAD02OR1	2.061,404	R\$ 82,46
ULTRAPAR ON NM - UGPA3	1.671,154	R\$ 30.732,53
USIMINAS PNA N1 - USIM5	766,129	R\$ 14.633,07
VALE ON N1 - VALE3	7.774,268	R\$ 880.435,86

## Relatório de Demonstrativo de Investimento Fundos Exclusivos

10.214.125/0001-78

BB PREVIDÊNCIA IBRX FI AÇÕES

	Quantidade	Valor em R\$
Disponível		R\$ 36.399,08
CAIXA		R\$ 36.399,08

### RENDA VARIÁVEL

Ações		R\$ 4.081.702,85
AMBEV S/A ON - ABEV3	6.499,923	R\$ 110.953,69
ALPARGATAS PN N1 - ALPA4	248,099	R\$ 12.452,08
ALIANSCOE SONEAE NM - ALSO3	187,563	R\$ 5.446,82
BRAMARACNOR4	162,753	R\$ 1.507,09
BRASAIACNOR0	206,498	R\$ 17.870,31
AZUL PN N2 - AZUL4	482,304	R\$ 21.168,33
B3 ON NM - B3SA3	9.224,456	R\$ 155.155,35
BRASIL ON NM - BBAS3	1.876,243	R\$ 60.283,68
BRADERSCO ON N1 - BBDC3	1.873,871	R\$ 40.962,82
BRADERSCO PN N1 - BBDC4	6.596,146	R\$ 169.718,83
BBSEGURIDADE ON NM - BBSE3	984,933	R\$ 22.751,95
MINERVA ON NM - BEEF3	352,3	R\$ 3.301,05
BANCO INTER UNT N2 - BIDI11	672,844	R\$ 52.340,55
BTGP BANCO UNT - BPAC11	411,844	R\$ 50.269,7
BANCO PAN PN N1 - BPAN4	497,19	R\$ 11.962,4
BRADERSPAR PN N1 - BRAP4	336,363	R\$ 25.001,83
PETROBRAS DISTRIB ON - BRDT3	1.958,989	R\$ 52.265,82
BRF SA ON NM - BRFS3	1.192,512	R\$ 32.591,36
BRASKEM PNA N1 - BRKM5	403,726	R\$ 24.041,9
BR MALLS PAR ON NM - BRML3	1.433,952	R\$ 14.540,27
B2W DIGITAL ON NM - BTOW3	302,542	R\$ 20.046,41
CCR SA ON NM - CCRO3	1.668,753	R\$ 22.444,73
CESP PNB N1 - CESP6	271,916	R\$ 6.509,68
CIELO ON NM - CIEL3	1.387,171	R\$ 5.049,3
CEMIG PN N1 - CMIG4	1.645,332	R\$ 19.957,88
COGNA ON ON NM - COGN3	3.680,16	R\$ 15.935,09
CPFL ENERGIA ON NM - CPFE3	274,894	R\$ 7.397,39
COPEL PNB N1 - CPLE6	849,491	R\$ 5.037,48
CARREFOUR BR ON NM - CRFB3	535,894	R\$ 11.253,77
COSAN ON NM - CSAN3	1.734,707	R\$ 41.563,59
COPASA ON NM - CSMG3	77,407	R\$ 1.199,03
SID NACIONAL ON - CSNA3	952,7	R\$ 41.909,26
CVC BRASIL OPERADORA AGENCIA VIAGENS S.A - DIREITOS DE SUBSCRIÇÃO	31,33	R\$ 268,5
CVC BRASIL ON NM - CVCB3	251,076	R\$ 6.959,83
CYRELA REALT ON NM - CYRE3	445,586	R\$ 10.399,97
DURATEX ON NM - DTEX3	403,905	R\$ 9.612,94
ECORODOVIAS ON NM - ECOR3	251,076	R\$ 2.977,76
ENGIE BRASIL ON NM - EGIE3	380,584	R\$ 14.899,85
ELETROBRAS ON N1 - ELET3	539,863	R\$ 23.305,89
ELETROBRAS PNB N1 - ELET6	366,194	R\$ 15.845,21
EMBRAER ON NM - EMBR3	1.099,128	R\$ 20.740,54
ENERGIAS BR ON NM - ENBR3	369,171	R\$ 6.526,95
ENEVA ON NM - ENEV3	1.898,453	R\$ 32.235,73
ENERGISA UNT N2 - ENGI11	375,255	R\$ 17.486,86
EQUATORIAL ON NM - EQTL3	1.526,552	R\$ 37.858,5
EZTEC ON NM - EZTC3	162,415	R\$ 5.052,74
FLEURY ON NM - FLRY3	431,692	R\$ 11.189,46



	Quantidade	Valor em R\$
Disponível		R\$ 0
CAIXA		R\$ 0
<b>RENTA FIXA</b>		
<b>Títulos Públicos</b>		<b>R\$ 31.541.289,45</b>
NTN-B 15/08/2022	1.253	R\$ 4.737.115,37
NTN-B 15/08/2030	396	R\$ 1.327.146,04
NTN-B 15/05/2035	858	R\$ 3.601.841,68
NTN-B 15/05/2045	1.650	R\$ 7.127.397,99
NTN-B 15/08/2040	290	R\$ 1.171.879,42
NTN-B 15/08/2026	1.049	R\$ 4.144.948,18
NTN-B 15/08/2024	79	R\$ 297.694,63
NTN-B 15/08/2050	1.004	R\$ 4.401.788,39
NTN-B 15/05/2023	342	R\$ 1.218.566,03
NTN-B 15/05/2055	815	R\$ 3.512.911,72
<b>Fundos de Investimento</b>		<b>R\$ 60.139.395,13</b>
18.270.776/0001-97 BB PREVIDÊNCIA INFLAÇÃO FI RENDA FIXA	13.543.354,44	R\$ 31.501.421,5
10.220.247/0001-77 BB PREVIDÊNCIA ATUARIAL FI RENDA FIXA	2.906.179,78	R\$ 14.701.008,1
10.220.241/0001-08 BB PREVIDÊNCIA TP FI RENDA FIXA CRÉDITO PRIVADO	1.191.292,72	R\$ 5.083.547,6
25.244.544/0001-20 BB PREVIDÊNCIA LIQUIDEZ FI RENDA FIXA	6.253.389,13	R\$ 8.384.854,31
34.613.727/0001-66 BB PREVIDÊNCIA TP II FI RENDA FIXA CRÉDITO PRIVADO	443.880,66	R\$ 468.563,62
<b>RENTA VARIÁVEL</b>		
<b>Fundos de Investimento</b>		<b>R\$ 11.529.937,73</b>
19.160.378/0001-80 BB PREVIDÊNCIA RETORNO TOTAL FI AÇÕES	2.783.709,03	R\$ 6.047.444,04
10.214.125/0001-78 BB PREVIDÊNCIA IBRX FI AÇÕES	1.445.698,41	R\$ 4.131.791,68
27.565.843/0001-91 BB PREVIDÊNCIA MÓDULO RV FIC AÇÕES	678.133,91	R\$ 1.350.702,01
<b>ESTRUTURADO</b>		
<b>Fundos de Investimento Multimercado</b>		<b>R\$ 13.858.416,39</b>
12.987.909/0001-64 BB NOVOS NEGÓCIOS FIC MULTIMERCADO	494.670,51	R\$ 619.728,34
09.605.786/0001-45 BB TOP MULTI ABSOLUTO FI MULTIMERCADO LP	1.033.022,69	R\$ 4.145.733,59
29.298.975/0001-20 BB PREVIDÊNCIA MÓDULO MULTIMERCADO FIC MULTIMERCADO	7.625.411,85	R\$ 9.092.954,46
<b>EXTERIOR</b>		
<b>Fundos de Investimento no Exterior</b>		<b>R\$ 4.358.740,87</b>
17.431.816/0001-72 BB SCHRODER INVESTIMENTO NO EXTERIOR FI MULTIMERCADO	358.878,44	R\$ 1.763.357,7
17.413.636/0001-68 BB GLOBAL SELECT EQUITY INVESTIMENTO NO EXTERIOR FI MULTIMER	347.482,14	R\$ 1.751.271,38
38.110.528/0001-96 BB AÇÕES BRL UNIVERSAL BRANDS INVESTIMENTO NO EXTERIOR	782.817,78	R\$ 844.111,79
<b>VALORES A RECEBER</b>		
A Receber		R\$ 0
<b>VALORES A PAGAR</b>		
A Pagar		R\$ 75.237,49
<b>PATRIMÔNIO LÍQUIDO</b>		<b>R\$ 121.352.542,08</b>

## Relatório de Demonstrativo de Investimento Fundos Exclusivos

34.613.727/0001-66

BB PREVIDÊNCIA TP II FI RENDA FIXA CRÉDITO PRIVADO

	Quantidade	Valor em R\$
Disponível		R\$ 486,99
CAIXA		R\$ 486,99
<b>RENTA FIXA</b>		
<b>Titulos Públicos</b>		<b>R\$ 124.710,79</b>
NTN-B 15/08/2040	29,218	R\$ 124.710,79
<b>Fundos de Investimento</b>		<b>R\$ 20.109,97</b>
35.818.950/0001-02 BR ELETRO FIDC SÊNIOR	25,852	R\$ 20.109,97
<b>Titulos Privados</b>		<b>R\$ 441.491,79</b>
DPGE BCO BMG SA	0,062	R\$ 64,281
BRBONSDP07D8 2022-09-22	0,021	R\$ 21.247,11
DPGE BRB BCO BRASILIA SA	0,031	R\$ 32.309,93
DPGE HAITONG BANCO INVESTIMENTO BRASIL SA	46,534	R\$ 48.545,32
BRBMEBDP1119 2022-06-01	0,005	R\$ 5.188,35
BRBMTNDP04I6 2022-09-23	0,026	R\$ 26.584,48
BRBMTNDP05L7 2023-04-20	0,016	R\$ 15.684,54
BRBMTNDP05M5 2023-05-12	0,005	R\$ 5.205,19
BRSFSADP08C7 2022-09-09	0,057	R\$ 58.454,35
LETRA FINANCEIRA BCO ALFA INVEST SA	0,259	R\$ 53.765,32
BRDAYCLFNJ62 2024-06-03	0,052	R\$ 51.930,71
BRBPACLFIZ62 2023-06-14	0,129	R\$ 26.077,84
BRPRBCLFI982 2022-08-08	0,129	R\$ 26.964,91
BRYAHALFIOI3 2024-05-13	0,052	R\$ 5.252,76
<b>Debêntures</b>		<b>R\$ 101.904,14</b>
BRB3SADBS032 2024-08-14	5,17	R\$ 53.169,71
BRCEABDBS011 2025-05-20	1,536	R\$ 1.543,04
BRCYREDBS090 2026-05-17	1,939	R\$ 1.951,04
BRDIRRDBS010 2025-09-21	5,662	R\$ 5.889,69
BRITSADBS036 2027-06-15	32,977	R\$ 32.984,2
BRLCAMDBS0P6 2028-05-20	1,551	R\$ 1.557,11
BRRIPRDBS022 2024-06-15	4,803	R\$ 4.809,36
<b>VALORES A RECEBER</b>		
A Receber		R\$ 2,51
<b>VALORES A PAGAR</b>		
A Pagar		R\$ 23,95
Cotas a Resgatar		R\$ 0
Cotas a Emitir		R\$ 0
<b>PATRIMÔNIO LÍQUIDO</b>		<b>R\$ 688.682,24</b>



## Relatório de Demonstrativo de Investimento Fundos Exclusivos

29.298.975/0001-20

BB PREVIDÊNCIA MÓDULO MULTIMERCADO FIC MULTIMERCADO

	Quantidade	Valor em R\$
Disponível		R\$ 105,36
CAIXA		R\$ 105,36
<b>RENTA FIXA</b>		
<b>Fundos de Investimento</b>		<b>R\$ 12.149,99</b>
03.504.023/0001-21 BB TOP PRINCIPAL FI RENDA FIXA REFERENCIADO DI LP	1.031,544	R\$ 12.149,99
<b>ESTRUTURADO</b>		
<b>Fundos de Investimento Multimercado</b>		<b>R\$ 945.735,41</b>
18.525.868/0001-70 OCCAM LONG BIASED FIC MULTIMERCADO	15.037,076	R\$ 42.160,59
12.430.199/0001-77 NAVI LONG SHORT FIC MULTIMERCADO	10.212,059	R\$ 32.989,41
29.733.915/0001-98 BAHIA AM MARAU BB FIC MULTIMERCADO	50.224,961	R\$ 57.526,9
29.762.315/0001-58 KINEA ATLAS II FI MULTIMERCADO	71.005,93	R\$ 116.120,14
29.994.389/0001-10 SPACEX FIC MULTIMERCADO	63.217,617	R\$ 75.903,7
30.507.672/0001-59 KAPITALO ZETA BB FIC MULTIMERCADO	79.039,265	R\$ 96.061,23
32.892.954/0001-42 ABSOLUTE VERTEX 30 BB FIC MULTIMERCADO	68.592,096	R\$ 76.649,67
34.081.172/0001-59 NAVI LS BB FIC MULTIMERCADO	59.712,413	R\$ 63.980,63
34.808.989/0001-86 VERDE AM BB60 FIC MULTIMERCADO	106.619,878	R\$ 117.081,22
35.343.900/0001-16 LEGACY CAPITAL BB FIC MULTIMERCADO	58.985,278	R\$ 66.550,18
35.618.055/0001-44 ABSOLUTE ALPHA MARB FIC MULTIMERCADO	43.923,884	R\$ 48.227,73
36.181.728/0001-04 TRUXT BB LONG BIAS FIC MULTIMERCADO	20.047,814	R\$ 25.330,69
36.986.717/0001-00 GENOA CAPITAL RADAR BB FIC MULTIMERCADO	118.909,276	R\$ 127.153,33
<b>VALORES A RECEBER</b>		
A Receber		R\$ 1,34
<b>VALORES A PAGAR</b>		
A Pagar		R\$ 252,11
Cotas a Resgatar		R\$ 0
Cotas a Emitir		R\$ 0
<b>PATRIMÔNIO LÍQUIDO</b>		<b>R\$ 957.739,99</b>

## Relatório de Demonstrativo de Investimento Fundos Exclusivos

27.565.843/0001-91

BB PREVIDÊNCIA MÓDULO RV FIC AÇÕES

	Quantidade	Valor em R\$
Disponível		R\$ 139,85
CAIXA		R\$ 139,85

### RENDA FIXA

Fundos de Investimento		R\$ 11.535,85
01.608.573/0001-65	BB TOP FI RENDA FIXA CURTO PRAZO	758,372 R\$ 11.535,85

### RENDA VARIÁVEL

Fundos de Investimento		R\$ 988.221,84
15.862.830/0001-03	APEX AÇÕES 30 FIC AÇÕES	15.944,963 R\$ 41.741,97
32.386.727/0001-45	OCEANA VALOR 30 DBB FIC AÇÕES	129.814,366 R\$ 181.211,31
26.277.595/0001-10	TRUXT I VALOR INSTITUCIONAL FIC AÇÕES	60.522,545 R\$ 155.959,84
16.565.056/0001-23	SPX APACHE FIC AÇÕES	18.682,785 R\$ 59.182,26
26.718.169/0001-75	XP INVESTOR 30 FIC AÇÕES	26.719,908 R\$ 57.802,62
34.659.901/0001-01	NAVI INSTITUCIONAL II FIC AÇÕES	139.697,14 R\$ 162.413,98
20.658.576/0001-58	MOAT CAPITAL FIC AÇÕES	16.630,307 R\$ 70.329,99
26.768.800/0001-40	LEBLON AÇÕES II FIC AÇÕES	365,882 R\$ 84.479,06
34.096.221/0001-27	CONSTELLATION BB FIC AÇÕES	70.507,806 R\$ 98.719,08
35.704.405/0001-95	BRASIL CAPITAL BB 30 FIC AÇÕES	44.549,302 R\$ 76.381,73

### VALORES A RECEBER

A Receber	R\$ 1,75
-----------	----------

### VALORES A PAGAR

A Pagar	R\$ 43,12
Cotas a Resgatar	R\$ 0
Cotas a Emitir	R\$ 0

### PATRIMÔNIO LÍQUIDO

R\$ 999.856,17



## Relatório de Demonstrativo de Investimento Fundos Exclusivos

25.244.544/0001-20

BB PREVIDÊNCIA LIQUIDEZ FI RENDA FIXA

	Quantidade	Valor em R\$
Disponível		R\$ 150,63
CAIXA		R\$ 150,63

### RENDA FIXA

	Quantidade	Valor em R\$
<b>Titulos Públicos</b>		<b>R\$ 878.811,34</b>
LFT 01/09/2025	3,281	R\$ 35.355,68
BRSTNCLF1R66 2022-03-01	3,281	R\$ 35.722,3
LTN 01/04/2022	16,405	R\$ 15.661,53
BRSTNCLTN7R3 2021-10-01	16,405	R\$ 16.203,11
NTN-B 15/08/2022	16,405	R\$ 62.476,29
NTN-F 01/01/2023	82,023	R\$ 89.069,97
NTN-B 15/08/2040	146,271	R\$ 624.322,46

	Quantidade	Valor em R\$
<b>Titulos Privados</b>		<b>R\$ 146.908,17</b>
DPGE BRB BCO BRASILIA SA	0,02	R\$ 20.502,27
DPGE HAITONG BANCO INVESTIMENTO BRASIL SA	1,64	R\$ 1.711,36
BRBMEBDP1135 2022-06-01	0,002	R\$ 4.938,4
DPGE BCO MERCEDES BENZ BRASIL SA	26,247	R\$ 27.473,58
BRBMTNDP05L7 2023-04-20	0,005	R\$ 4.976,31
LETRA FINANCEIRA BCO ABC BRASIL SA	0,016	R\$ 3.552,78
LETRA FINANCEIRA BCO ABC BRASIL SA	0,016	R\$ 3.546,89
LETRA FINANCEIRA BCO ABC BRASIL SA	0,016	R\$ 3.468,87
LETRA FINANCEIRA BCO ABC BRASIL SA	0,082	R\$ 17.068,77
LETRA FINANCEIRA BCO ALFA INVEST SA	0,041	R\$ 8.590,08
LETRA FINANCEIRA BCO ALFA INVEST SA	0,041	R\$ 8.727,21
LETRA FINANCEIRA BCO BRADESCO SA	0,016	R\$ 9.020,85
LETRA FINANCEIRA BCO BRADESCO SA	0,049	R\$ 10.709,9
LETRA FINANCEIRA BCO TOYOTA BRASIL SA	0,041	R\$ 8.659,64
LETRA FINANCEIRA BCO VOLKSWAGEN SA	0,041	R\$ 8.665,9
BRBVKWLF17Y6 2024-05-31	0,066	R\$ 3.298,8
BRYAHALFI0H5 2023-05-22	0,02	R\$ 1.996,57

### RENDA VARIÁVEL

	Quantidade	Valor em R\$
<b>Derivativos</b>		<b>R\$ 110,6</b>
DI DE 1 DIA - F23	0,82	R\$ 101,72
DI DE 1 DIA - F24	0,164	R\$ 0
DI DE 1 DIA - J22	0,164	R\$ 8,89

### VALORES A RECEBER

A Receber	R\$ 1,31
-----------	----------

### VALORES A PAGAR

A Pagar	R\$ 15,82
Cotas a Resgatar	R\$ 0
Cotas a Emitir	R\$ 0

### PATRIMÔNIO LÍQUIDO

R\$ 1.025.966,23

## Relatório de Demonstrativo de Investimento Fundos Exclusivos

19.160.378/0001-80

BB PREVIDÊNCIA RETORNO TOTAL FI AÇÕES

	Quantidade	Valor em R\$
Disponível		R\$ 112.118,72
CAIXA		R\$ 112.118,72

### RENDA VARIÁVEL

Ações		R\$ 1.065.273,72
BRADESCO PN N1 - BBDC4	1.294,342	R\$ 33.303,43
BRBBOVCTF001	720,894	R\$ 46.721,16
BANCO INTER UNT N2 - BIDI11	1.030,67	R\$ 80.175,78
BTGP BANCO UNT - BPAC11	620,143	R\$ 75.694,62
BRASKEM PNA N1 - BRKM5	855,34	R\$ 50.935,47
SID NACIONAL ON - CSNA3	1.362,271	R\$ 59.926,29
GERDAU PN N1 - GGBR4	1.179,882	R\$ 34.936,32
JBS ON NM - JBSS3	1.409,752	R\$ 41.023,78
KLABIN S/A UNT N2 - KLBN11	1.918,641	R\$ 50.537
LOJAS RENNER ON NM - LREN3	1.721,569	R\$ 76.145
MULTIPLAN ON N2 - MULT3	2.199,144	R\$ 51.679,88
GRUPO NATURAON NM - NTCO3	539,65	R\$ 30.619,72
PETRRORIO ON NM - PRIO3	668,053	R\$ 13.020,34
PORTO SEGURO ON NM - PSSA3	731,685	R\$ 39.123,18
RUMO S.A. ON NM - RAIL3	1.811,829	R\$ 34.696,53
BRRDORACNOR8	511,312	R\$ 35.295,84
SANTANDER BR UNT N2 - SANB11	1.473,598	R\$ 59.680,73
BRSBFGACNOR1	1.285,551	R\$ 49.185,17
TOTVS ON NM - TOTS3	1.356,425	R\$ 51.069,4
VALE ON N1 - VALE3	631,357	R\$ 71.501,17
VIAVAREJO ON N2 - VVAR3	5.066,682	R\$ 80.002,91
<b>Derivativos</b>		<b>R\$ -432,95</b>
BRBMEFIBV301	0,676	R\$ -432,95

### VALORES A RECEBER

A Receber	R\$ 107.109,2
-----------	---------------

### VALORES A PAGAR

A Pagar	R\$ 110.927,32
Cotas a Resgatar	R\$ 0
Cotas a Emitir	R\$ 0

### PATRIMÔNIO LÍQUIDO

R\$ 1.173.141,38



## Relatório de Demonstrativo de Investimento Fundos Exclusivos

18.270.776/0001-97

BB PREVIDÊNCIA INFLAÇÃO FI RENDA FIXA

	Quantidade	Valor em R\$
Disponível		R\$ 188,14
CAIXA		R\$ 188,14
<b>RENTA FIXA</b>		
<b>Titulos Públicos</b>		<b>R\$ 1.615.077,14</b>
NTN-B 15/08/2022	107,561	R\$ 409.643,82
NTN-B 15/08/2024	111,407	R\$ 437.405,43
NTN-B 15/05/2025	53,722	R\$ 210.014,71
NTN-B 15/05/2023	109,377	R\$ 417.496,49
NTN-B 15/08/2026	33,664	R\$ 135.139,13
NTN-B 15/08/2040	1,26	R\$ 5.377,57
<b>VALORES A RECEBER</b>		
A Receber		R\$ 1,61
<b>VALORES A PAGAR</b>		
A Pagar		R\$ 19,26
Cotas a Resgatar		R\$ 0
Cotas a Emitir		R\$ 0
<b>PATRIMÔNIO LÍQUIDO</b>		<b>R\$ 1.615.247,64</b>

## Relatório de Demonstrativo de Investimento Fundos Exclusivos

10.220.247/0001-77

BB PREVIDÊNCIA ATUARIAL FI RENDA FIXA

	Quantidade	Valor em R\$
Disponível		R\$ 104,15
CAIXA		R\$ 104,15
<b>RENTA FIXA</b>		
<b>Títulos Públicos</b>		<b>R\$ 719.476,49</b>
NTN-B 15/05/2035	22,139	R\$ 95.117,11
NTN-B 15/08/2030	18,6	R\$ 77.455,41
NTN-B 15/05/2055	20,037	R\$ 91.322,71
NTN-B 15/08/2040	20,036	R\$ 88.086,94
NTN-B 15/08/2028	16,686	R\$ 68.282,04
NTN-B 15/05/2045	25,352	R\$ 112.592,58
NTN-B 15/08/2050	39,571	R\$ 180.985,96
NTN-B 15/08/2026	1,403	R\$ 5.633,74
<b>VALORES A RECEBER</b>		
A Receber		R\$ 0,85
<b>VALORES A PAGAR</b>		
A Pagar		R\$ 8,02
Cotas a Resgatar		R\$ 0
Cotas a Emitir		R\$ 0
<b>PATRIMÔNIO LÍQUIDO</b>		<b>R\$ 719.573,48</b>



## Relatório de Demonstrativo de Investimento Fundos Exclusivos

10.220.241/0001-08

BB PREVIDÊNCIA TP FI RENDA FIXA CRÉDITO PRIVADO

	Quantidade	Valor em R\$
Disponível		R\$ 194,84
CAIXA		R\$ 194,84
<b>RENTA FIXA</b>		
<b>Titulos Públicos</b>		<b>R\$ 486.073,63</b>
NTN-B 15/08/2026	18,974	R\$ 76.165,62
NTN-B 15/05/2025	20,402	R\$ 79.756,1
NTN-B 15/08/2024	29,582	R\$ 116.146,35
NTN-B 15/05/2023	24,482	R\$ 93.448,79
NTN-B 15/08/2022	10,201	R\$ 38.849,75
NTN-B 15/08/2040	19,143	R\$ 81.707,01
<b>Titulos Privados</b>		<b>R\$ 39.761,51</b>
BRBBDCLTRMT3 2026-03-27	0,102	R\$ 20.085,15
BRBBDCLTRQ44 2026-06-25	0,102	R\$ 19.676,35
<b>Debêntures</b>		<b>R\$ 184.485,15</b>
BRARTRDBS070 2027-09-15	4,864	R\$ 5.332,55
BRFS31 - BRF S.A. - 20260430 IPCA + 5.5000%	8,375	R\$ 8.916,06
CART22 - CONCESSIONÁRIA AUTO RAPOSO TAVARES S.A. - 20241215 IPCA + 6.0500%	7,549	R\$ 11.195,37
BRCCRODBS0L5 2033-11-15	20,402	R\$ 20.433,09
ERDV17 - ECORODOVIAS CONCESSÕES E SERVIÇOS S.A. - 20250615 IPCA + 7.4438%	20,402	R\$ 25.430,11
ERDV38 - ECORODOVIAS CONCESSÕES E SERVIÇOS S.A. - 20260415 IPCA + 5.5031%	5,457	R\$ 6.234,53
IVIA45 - CONCESSIONÁRIA INTERVIAS S.A. - 20250515 IPCA + 6.7621%	20,402	R\$ 24.895,12
BRLAMEDBS0K5 2030-10-15	3,748	R\$ 4.572,48
BRRENTDBS0K7 2031-03-15	13,261	R\$ 14.007,69
OIBRA2 - OI S.A. - 20350225 80.0000% do DI	17,466	R\$ 19.748,31
BRRIPRDBS030 2031-06-15	10,201	R\$ 10.355,9
SBSPC2 - SABESP - CIA SANEAMENTO BÁSICO ESTADO SÃO PAULO - 20250215 IPCA + 6.0000%	5,213	R\$ 6.474,33
SSED31 - SABER SERVIÇOS EDUCACIONAIS S.A. - 20250815 IPCA + 6.7234%	1,02	R\$ 12.339,72
SULM23 - SUL AMÉRICA S.A. - 20220515 IPCA + 7.4100%	2,04	R\$ 10.380,98
UNDAB2 - UNIDAS S.A. - 20250915 IPCA + 7.3032%	2,118	R\$ 2.514,26
BRUTPSDBS021 2028-04-15	1,563	R\$ 1.654,66
<b>RENTA VARIÁVEL</b>		
<b>Derivativos</b>		<b>R\$ 75,07</b>
BRBMEFDAP330	0,204	R\$ 13,5
BRBMEFDAP1L2	0,408	R\$ 61,57
<b>VALORES A RECEBER</b>		
A Receber		R\$ 1,44
<b>VALORES A PAGAR</b>		
A Pagar		R\$ 11.729,26
Cotas a Resgatar		R\$ 0
Cotas a Emitir		R\$ 0
<b>PATRIMÔNIO LÍQUIDO</b>		<b>R\$ 698.862,38</b>



	Quantidade	Valor em R\$
Disponível		R\$ 56.667,17
CAIXA		R\$ 56.667,17
<b>RENTA FIXA</b>		
<b>Titulos Públicos</b>		<b>R\$ 3.983.604,93</b>
NTN-B 15/08/2030	230	R\$ 827.044,21
NTN-B 15/08/2024	35	R\$ 128.149,14
NTN-B 15/05/2023	86	R\$ 303.939,52
NTN-B 15/08/2022	207	R\$ 780.950,01
NTN-B 15/08/2026	39	R\$ 156.557,69
NTN-B 15/05/2045	398	R\$ 1.767.597,12
NTN-B 15/05/2035	5	R\$ 19.367,24
<b>Fundos de Investimento</b>		<b>R\$ 4.748.331,97</b>
10.220.241/0001-08 BB PREVIDÊNCIA TP FI RENDA FIXA CRÉDITO PRIVADO	163.773,36	R\$ 698.862,38
25.244.544/0001-20 BB PREVIDÊNCIA LIQUIDEZ FI RENDA FIXA	765.161,3	R\$ 1.025.966,23
34.613.727/0001-66 BB PREVIDÊNCIA TP II FI RENDA FIXA CRÉDITO PRIVADO	652.403,89	R\$ 688.682,24
10.220.247/0001-77 BB PREVIDÊNCIA ATUARIAL FI RENDA FIXA	142.249,42	R\$ 719.573,48
18.270.776/0001-97 BB PREVIDÊNCIA INFLAÇÃO FI RENDA FIXA	694.440,77	R\$ 1.615.247,64
<b>RENTA VARIÁVEL</b>		
<b>Fundos de Investimento</b>		<b>R\$ 2.172.997,55</b>
19.160.378/0001-80 BB PREVIDÊNCIA RETORNO TOTAL FI AÇÕES	540.010,66	R\$ 1.173.141,38
27.565.843/0001-91 BB PREVIDÊNCIA MÓDULO RV FIC AÇÕES	501.988,13	R\$ 999.856,17
<b>ESTRUTURADO</b>		
<b>Fundos de Investimento Multimercado</b>		<b>R\$ 1.992.318,9</b>
12.987.909/0001-64 BB NOVOS NEGÓCIOS FIC MULTIMERCADO	92.126,96	R\$ 115.417,61
09.605.786/0001-45 BB TOP MULTI ABSOLUTO FI MULTIMERCADO LP	229.034,13	R\$ 919.161,3
29.298.975/0001-20 BB PREVIDÊNCIA MÓDULO MULTIMERCADO FIC MULTIMERCADO	803.167,1	R\$ 957.739,99
<b>EXTERIOR</b>		
<b>Fundos de Investimento no Exterior</b>		<b>R\$ 926.024</b>
38.110.528/0001-96 BB AÇÕES BRL UNIVERSAL BRANDS INVESTIMENTO NO EXTERIOR	84.347,19	R\$ 90.951,51
17.431.816/0001-72 BB SCHRODER INVESTIMENTO NO EXTERIOR FI MULTIMERCADO	85.397,52	R\$ 419.602,74
17.413.636/0001-68 BB GLOBAL SELECT EQUITY INVESTIMENTO NO EXTERIOR FI MULTIMER	82.436,29	R\$ 415.469,75
<b>Operações com Participantes</b>		
<b>Operações com Participantes</b>		<b>R\$ 230.411,61</b>
Empréstimo		R\$ 230.411,61
<b>VALORES A RECEBER</b>		
A Receber		R\$ 0
<b>VALORES A PAGAR</b>		
A Pagar		R\$ 2.436,81
<b>PATRIMÔNIO LÍQUIDO</b>		
		<b>R\$ 14.107.919,32</b>



## Relatório de Demonstrativo de Investimento Fundos Exclusivos

34.613.727/0001-66

BB PREVIDÊNCIA TP II FI RENDA FIXA CRÉDITO PRIVADO

	Quantidade	Valor em R\$
Disponível		R\$ 12.282,51
CAIXA		R\$ 12.282,51
<b>RENTA FIXA</b>		
<b>Titulos Públicos</b>		<b>R\$ 3.145.372,15</b>
NTN-B 15/08/2040	736,921	R\$ 3.145.372,15
<b>Fundos de Investimento</b>		<b>R\$ 507.200,3</b>
35.818.950/0001-02 BR ELETRO FIDC SÊNIOR	652,027	R\$ 507.200,3
<b>Titulos Privados</b>		<b>R\$ 11.135.011,11</b>
DPGE BCO BMG SA	1,565	R\$ 1.621.252,38
BRBONSDP07D8 2022-09-22	0,522	R\$ 535.880,38
DPGE BRB BCO BRASILIA SA	0,782	R\$ 814.899,48
DPGE HAITONG BANCO INVESTIMENTO BRASIL SA	1.173,648	R\$ 1.224.377,54
BRMEBDP1119 2022-06-01	0,13	R\$ 130.856,99
BRBMTNDP04I6 2022-09-23	0,652	R\$ 670.496
BRBMTNDP05L7 2023-04-20	0,391	R\$ 395.584,9
BRBMTNDP05M5 2023-05-12	0,13	R\$ 131.281,73
BRSFSADP08C7 2022-09-09	1,434	R\$ 1.474.296,68
LETRA FINANCEIRA BCO ALFA INVEST SA	6,52	R\$ 1.356.032,88
BRDAYCLFNJ62 2024-06-03	1,304	R\$ 1.309.761,7
BRBPACLFIZ62 2023-06-14	3,26	R\$ 657.717,92
BRPRBCLFI982 2022-08-08	3,26	R\$ 680.090,99
BRYAHALFI0I3 2024-05-13	1,304	R\$ 132.481,54
<b>Debêntures</b>		<b>R\$ 2.570.158,16</b>
BRB3SADBS032 2024-08-14	130,405	R\$ 1.341.010,86
BRCEABDBS011 2025-05-20	38,73	R\$ 38.917,4
BRCYREDBS090 2026-05-17	48,902	R\$ 49.207,79
BRDIRRDBS010 2025-09-21	142,794	R\$ 148.545,91
BRITSADBS036 2027-06-15	831,725	R\$ 831.905,36
BRLCAMDBS0P6 2028-05-20	39,122	R\$ 39.272,49
BRRIPRDBS022 2024-06-15	121,147	R\$ 121.298,35
<b>VALORES A RECEBER</b>		
A Receber		R\$ 63,22
<b>VALORES A PAGAR</b>		
A Pagar		R\$ 603,93
Cotas a Resgatar		R\$ 0
Cotas a Emitir		R\$ 0
<b>PATRIMÔNIO LÍQUIDO</b>		<b>R\$ 17.369.483,51</b>

## Relatório de Demonstrativo de Investimento Fundos Exclusivos

29.298.975/0001-20

BB PREVIDÊNCIA MÓDULO MULTIMERCADO FIC MULTIMERCADO

	Quantidade	Valor em R\$
Disponível		R\$ 1.253,46
CAIXA		R\$ 1.253,46
<b>RENTA FIXA</b>		
Fundos de Investimento		R\$ 144.547
03.504.023/0001-21 BB TOP PRINCIPAL FI RENDA FIXA REFERENCIADO DI LP	12.272,157	R\$ 144.547
<b>ESTRUTURADO</b>		
Fundos de Investimento Multimercado		R\$ 11.251.301,84
18.525.868/0001-70 OCCAM LONG BIASED FIC MULTIMERCADO	178.894,308	R\$ 501.579,53
12.430.199/0001-77 NAVI LONG SHORT FIC MULTIMERCADO	121.491,656	R\$ 392.471,08
29.733.915/0001-98 BAHIA AM MARAÚ BB FIC MULTIMERCADO	597.520,399	R\$ 684.390,66
29.762.315/0001-58 KINEA ATLAS II FI MULTIMERCADO	844.749,114	R\$ 1.381.467,47
29.994.389/0001-10 SPACEX FIC MULTIMERCADO	752.092,478	R\$ 903.017,36
30.507.672/0001-59 KAPITALO ZETA BB FIC MULTIMERCADO	940.320,746	R\$ 1.142.829,07
32.892.954/0001-42 ABSOLUTE VERTEX 30 BB FIC MULTIMERCADO	816.032,02	R\$ 911.892
34.081.172/0001-59 NAVI LS BB FIC MULTIMERCADO	710.391,48	R\$ 761.169,91
34.808.989/0001-86 VERDE AM BB60 FIC MULTIMERCADO	1.268.444,022	R\$ 1.392.901,34
35.343.900/0001-16 LEGACY CAPITAL BB FIC MULTIMERCADO	701.740,844	R\$ 791.739,6
35.618.055/0001-44 ABSOLUTE ALPHA MARB FIC MULTIMERCADO	522.557,235	R\$ 573.759,59
36.181.728/0001-04 TRUXT BB LONG BIAS FIC MULTIMERCADO	238.506,461	R\$ 301.356,2
36.986.717/0001-00 GENOA CAPITAL RADAR BB FIC MULTIMERCADO	1.414.649,529	R\$ 1.512.728,03
<b>VALORES A RECEBER</b>		
A Receber		R\$ 15,9
<b>VALORES A PAGAR</b>		
A Pagar		R\$ 2.999,29
Cotas a Resgatar		R\$ 0
Cotas a Emitir		R\$ 0
<b>PATRIMÔNIO LÍQUIDO</b>		<b>R\$ 11.394.118,91</b>



## Relatório de Demonstrativo de Investimento Fundos Exclusivos

27.565.843/0001-91

BB PREVIDÊNCIA MÓDULO RV FIC AÇÕES

	Quantidade	Valor em R\$
Disponível		R\$ 226,26
CAIXA		R\$ 226,26

### RENTA FIXA

<b>Fundos de Investimento</b>		<b>R\$ 18.663,61</b>
01.608.573/0001-65 BB TOP FI RENDA FIXA CURTO PRAZO	1.226,954	R\$ 18.663,61

### RENTA VARIÁVEL

<b>Fundos de Investimento</b>		<b>R\$ 1.598.823,24</b>
15.862.830/0001-03 APEX AÇÕES 30 FIC AÇÕES	25.797,018	R\$ 67.533,45
32.386.727/0001-45 OCEANA VALOR 30 DBB FIC AÇÕES	210.023,919	R\$ 293.177,95
26.277.595/0001-10 TRUXT I VALOR INSTITUCIONAL FIC AÇÕES	97.918,146	R\$ 252.324,13
16.565.056/0001-23 SPX APACHE FIC AÇÕES	30.226,483	R\$ 95.749,73
26.718.169/0001-75 XP INVESTOR 30 FIC AÇÕES	43.229,575	R\$ 93.517,64
34.659.901/0001-01 NAVI INSTITUCIONAL II FIC AÇÕES	226.013,051	R\$ 262.766,14
20.658.576/0001-58 MOAT CAPITAL FIC AÇÕES	26.905,823	R\$ 113.785,41
26.768.800/0001-40 LEBLON AÇÕES II FIC AÇÕES	591,953	R\$ 136.676,89
34.096.221/0001-27 CONSTELLATION BB FIC AÇÕES	114.073,09	R\$ 159.715,51
35.704.405/0001-95 BRASIL CAPITAL BB 30 FIC AÇÕES	72.075,374	R\$ 123.576,39

### VALORES A RECEBER

A Receber		R\$ 2,82
-----------	--	----------

### VALORES A PAGAR

A Pagar		R\$ 69,77
Cotas a Resgatar		R\$ 0
Cotas a Emitir		R\$ 0

### PATRIMÔNIO LÍQUIDO

R\$ 1.617.646,17

## Relatório de Demonstrativo de Investimento Fundos Exclusivos

19.160.378/0001-80

BB PREVIDÊNCIA RETORNO TOTAL FI AÇÕES

	Quantidade	Valor em R\$
Disponível		R\$ 273.789,34
CAIXA		R\$ 273.789,34

### RENDA VARIÁVEL

	Quantidade	Valor em R\$
<b>Ações</b>		<b>R\$ 2.601.354,92</b>
BRADESCO PN N1 - BBDC4	3.160,731	R\$ 81.325,61
BRBBOVCTF001	1.760,394	R\$ 114.091,17
BANCO INTER UNT N2 - BIDI11	2.516,853	R\$ 195.785,99
BTGP BANCO UNT - BPAC11	1.514,363	R\$ 184.843,17
BRASKEM PNA N1 - BRKM5	2.088,704	R\$ 124.382,34
SID NACIONAL ON - CSNA3	3.326,609	R\$ 146.337,55
GERDAU PN N1 - GGBR4	2.881,225	R\$ 85.313,06
JBS ON NM - JBSS3	3.442,556	R\$ 100.178,38
KLABIN S/A UNT N2 - KLBN11	4.685,243	R\$ 123.409,29
LOJAS RENNER ON NM - LREN3	4.204,002	R\$ 185.942,99
MULTIPLAN ON N2 - MULT3	5.370,219	R\$ 126.200,15
GRUPO NATURAON NM - NTCO3	1.317,802	R\$ 74.772,11
PETRORIO ON NM - PRIO3	1.631,357	R\$ 31.795,15
PORTO SEGURO ON NM - PSSA3	1.786,744	R\$ 95.537,22
RUMO S.A. ON NM - RAIL3	4.424,412	R\$ 84.727,5
BRRDORACNOR8	1.248,602	R\$ 86.191,01
SANTANDER BR UNT N2 - SANB11	3.598,467	R\$ 145.737,91
BRSBFGACNOR1	3.139,262	R\$ 120.108,17
TOTVS ON NM - TOTS3	3.312,334	R\$ 124.709,39
VALE ON N1 - VALE3	1.541,748	R\$ 174.602,93
VIAVAREJO ON N2 - VVAR3	12.372,631	R\$ 195.363,84
<b>Derivativos</b>		<b>R\$ -1.057,23</b>
BRBMEFIBV301	1,652	R\$ -1.057,23

### VALORES A RECEBER

A Receber	R\$ 261.556,3
-----------	---------------

### VALORES A PAGAR

A Pagar	R\$ 270.879,99
Cotas a Resgatar	R\$ 0
Cotas a Emitir	R\$ 0

### PATRIMÔNIO LÍQUIDO

R\$ 2.864.763,33



## Relatório de Demonstrativo de Investimento Fundos Exclusivos

25.244.544/0001-20

BB PREVIDÊNCIA LIQUIDEZ FI RENDA FIXA

	Quantidade	Valor em R\$
Disponível		R\$ 1.756,82
CAIXA		R\$ 1.756,82
<b>RENTA FIXA</b>		
<b>Titulos Públicos</b>		<b>R\$ 10.249.916,14</b>
LFT 01/09/2025	38,266	R\$ 412,367
BRSTNCLF1R66 2022-03-01	38,266	R\$ 416.642,99
LTN 01/04/2022	191,332	R\$ 182.666,43
BRSTNCLTN7R3 2021-10-01	191,332	R\$ 188.983,12
NTN-B 15/08/2022	191,332	R\$ 728.685,08
NTN-F 01/01/2023	956,661	R\$ 1.038.857,49
NTN-B 15/08/2040	1.706,013	R\$ 7.281.714,04
<b>Titulos Privados</b>		<b>R\$ 1.713.446,68</b>
DPGE BRB BCO BRASILIA SA	0,23	R\$ 239.125,84
DPGE HAITONG BANCO INVESTIMENTO BRASIL SA	19,133	R\$ 19.960,22
BRBMEBDP1135 2022-06-01	0,019	R\$ 57.598,43
DPGE BCO MERCEDES BENZ BRASIL SA	306,131	R\$ 320.434,97
BRBMTNDP05L7 2023-04-20	0,057	R\$ 58.040,64
LETRA FINANCEIRA BCO ABC BRASIL SA	0,191	R\$ 41.437,4
LETRA FINANCEIRA BCO ABC BRASIL SA	0,191	R\$ 41.368,79
LETRA FINANCEIRA BCO ABC BRASIL SA	0,191	R\$ 40.458,78
LETRA FINANCEIRA BCO ABC BRASIL SA	0,957	R\$ 199.079,61
LETRA FINANCEIRA BCO ALFA INVEST SA	0,478	R\$ 100.189,37
LETRA FINANCEIRA BCO ALFA INVEST SA	0,478	R\$ 101.788,78
LETRA FINANCEIRA BCO BRADESCO SA	0,191	R\$ 105.213,7
LETRA FINANCEIRA BCO BRADESCO SA	0,574	R\$ 124.913,71
LETRA FINANCEIRA BCO TOYOTA BRASIL SA	0,478	R\$ 101.000,74
LETRA FINANCEIRA BCO VOLKSWAGEN SA	0,478	R\$ 101.073,74
BRBVKWLF7Y6 2024-05-31	0,765	R\$ 38.475,14
BRYAHALF0H5 2023-05-22	0,23	R\$ 23.286,81
<b>RENTA VARIÁVEL</b>		
<b>Derivativos</b>		<b>R\$ 1.290</b>
DI DE 1 DIA - F23	9,567	R\$ 1.186,35
DI DE 1 DIA - F24	1,913	R\$ 0
DI DE 1 DIA - J22	1,913	R\$ 103,64
<b>VALORES A RECEBER</b>		
A Receber		R\$ 15,29
<b>VALORES A PAGAR</b>		
A Pagar		R\$ 184,46
Cotas a Resgatar		R\$ 0
Cotas a Emitir		R\$ 0
<b>PATRIMÔNIO LIQUIDO</b>		<b>R\$ 11.966.240,47</b>

## Relatório de Demonstrativo de Investimento Fundos Exclusivos

18.270.776/0001-97

BB PREVIDÊNCIA INFLAÇÃO FI RENDA FIXA

	Quantidade	Valor em R\$
Disponível		R\$ 440,94
CAIXA		R\$ 440,94
<b>RENTA FIXA</b>		
<b>Títulos Públicos</b>		<b>R\$ 3.785.137,32</b>
NTN-B 15/08/2022	252,083	R\$ 960.052,04
NTN-B 15/08/2024	261,097	R\$ 1.025.114,88
NTN-B 15/05/2025	125,904	R\$ 492.196,01
NTN-B 15/05/2023	256,339	R\$ 978.455,77
NTN-B 15/08/2026	78,897	R\$ 316.715,62
NTN-B 15/08/2040	2,953	R\$ 12.603,02
<b>VALORES A RECEBER</b>		
A Receber		R\$ 3,78
<b>VALORES A PAGAR</b>		
A Pagar		R\$ 45,14
Cotas a Resgatar		R\$ 0
Cotas a Emitir		R\$ 0
<b>PATRIMÔNIO LÍQUIDO</b>		<b>R\$ 3.785.536,9</b>



## Relatório de Demonstrativo de Investimento Fundos Exclusivos

10.220.247/0001-77

BB PREVIDÊNCIA ATUARIAL FI RENDA FIXA

	Quantidade	Valor em R\$
Disponível		R\$ 949,2
CAIXA		R\$ 949,2
<b>RENTA FIXA</b>		
<b>Titulos Públicos</b>		<b>R\$ 6.556.864,72</b>
NTN-B 15/05/2035	201,763	R\$ 866.838,63
NTN-B 15/08/2030	169,512	R\$ 705.880,82
NTN-B 15/05/2055	182,602	R\$ 832.258,81
NTN-B 15/08/2040	182,592	R\$ 802.769,99
NTN-B 15/08/2028	152,065	R\$ 622.280,41
NTN-B 15/05/2045	231,041	R\$ 1.026.099,26
NTN-B 15/08/2050	360,625	R\$ 1.649.394,33
NTN-B 15/08/2026	12,79	R\$ 51.342,47
<b>VALORES A RECEBER</b>		
A Receber		R\$ 7,74
<b>VALORES A PAGAR</b>		
A Pagar		R\$ 73,04
Cotas a Resgatar		R\$ 0
Cotas a Emitir		R\$ 0
<b>PATRIMÔNIO LÍQUIDO</b>		<b>R\$ 6.557.748,61</b>

IMOBILIÁRIO

<b>Imóveis</b>	R\$ 4.983.277
RUA TEIXEIRA SOARES	R\$ 1.033.000
GARAGEM EDIFICIO SECULO XXI - vaga 05	R\$ 43.410
GARAGEM EDIFICIO SECULO XXI - vaga 06	R\$ 43.410
GARAGEM EDIFICIO SECULO XXI - vaga 07	R\$ 43.410
GARAGEM EDIFICIO SECULO XXI - vaga 08	R\$ 43.410
GARAGEM EDIFICIO SECULO XXI - vaga 09	R\$ 43.410
GARAGEM EDIFICIO SECULO XXI - vaga 10	R\$ 43.410
GARAGEM EDIFICIO SECULO XXI - vaga 11	R\$ 43.410

Operações com Participantes

<b>Operações com Participantes</b>	R\$ 939.256,17
Empréstimo	R\$ 939.256,17

VALORES A RECEBER

A Receber	R\$ 250.000,33
-----------	----------------

VALORES A PAGAR

A Pagar	R\$ 121.289
---------	-------------

PATRIMÔNIO LÍQUIDO

R\$ 320.005.362,15



	Quantidade	Valor em R\$
Disponível		R\$ 0
CAIXA		R\$ 0
<b>RENTA FIXA</b>		
<b>Titulos Públicos</b>		<b>R\$ 175.405.154,03</b>
FUNDO DE COMPENSAÇÃO DE VARIAÇÕES SALARIAIS A	9.989	R\$ 8.108.116,35
FUNDO DE COMPENSAÇÃO DE VARIAÇÕES SALARIAIS B	35.361	R\$ 20.532.042,55
NTN-B 15/05/2045	1.200	R\$ 5.122.393,27
NTN-B 15/05/2055	1.700	R\$ 7.664.226,42
NTN-B 15/08/2022	5.588	R\$ 20.266.454,44
NTN-B 15/08/2030	2.000	R\$ 7.263.045,16
NTN-B 15/08/2024	5.700	R\$ 20.355.653,36
NTN-B 15/05/2035	22.063	R\$ 78.936.964,06
NTN-B 15/05/2023	2.000	R\$ 7.156.258,42
<b>Fundos de Investimento</b>		<b>R\$ 39.679.009,49</b>
34.613.727/0001-66 BB PREVIDÊNCIA TP II FI RENDA FIXA CRÉDITO PRIVADO	16.454.495,11	R\$ 17.369.483,51
10.220.247/0001-77 BB PREVIDÊNCIA ATUARIAL FI RENDA FIXA	1.296.373,44	R\$ 6.557.748,61
18.270.776/0001-97 BB PREVIDÊNCIA INFLAÇÃO FI RENDA FIXA	1.627.509,67	R\$ 3.785.536,9
25.244.544/0001-20 BB PREVIDÊNCIA LIQUIDEZ FI RENDA FIXA	8.924.371,88	R\$ 11.966.240,47
<b>Titulos Privados</b>		<b>R\$ 58.754.890,6</b>
CDB BANCO PAN	8.878.043.304	R\$ 58.754.890,6
<b>Debêntures</b>		<b>R\$ 3.675.716,15</b>
CRTE11 - CONCESSIONÁRIA RIO-TERESÓPOLIS S.A. - 00010101 PRÉ	500	R\$ 3.675.716,15
<b>RENTA VARIÁVEL</b>		
<b>Fundos de Investimento</b>		<b>R\$ 4.482.409,5</b>
27.565.843/0001-91 BB PREVIDÊNCIA MÓDULO RV FIC AÇÕES	812.155,99	R\$ 1.617.646,17
19.160.378/0001-80 BB PREVIDÊNCIA RETORNO TOTAL FI AÇÕES	1.318.683,97	R\$ 2.864.763,33
<b>ESTRUTURADO</b>		
<b>Fundos de Investimento Multimercado</b>		<b>R\$ 23.520.085,23</b>
29.298.975/0001-20 BB PREVIDÊNCIA MÓDULO MULTIMERCADO FIC MULTIMERCADO	9.555.183,6	R\$ 11.394.118,91
09.605.786/0001-45 BB TOP MULTI ABSOLUTO FI MULTIMERCADO LP	3.021.515,52	R\$ 12.125.966,32
<b>EXTERIOR</b>		
<b>Fundos de Investimento no Exterior</b>		<b>R\$ 5.339.377,79</b>
17.413.636/0001-68 BB GLOBAL SELECT EQUITY INVESTIMENTO NO EXTERIOR FI MULTIMER	520.492,62	R\$ 2.623.224,96
17.431.816/0001-72 BB SCHRODER INVESTIMENTO NO EXTERIOR FI MULTIMERCADO	540.520,27	R\$ 2.655.859,13
38.110.528/0001-96 BB AÇÕES BRL UNIVERSAL BRANDS INVESTIMENTO NO EXTERIOR	55.915,56	R\$ 60.293,7
<b>IMOBILIÁRIO</b>		
<b>Fundos de Investimento Imobiliário</b>		<b>R\$ 3.097.474,86</b>
01.633.741/0001-72 MEMORIAL OFFICE FII - FMOF11	5.414	R\$ 397.874,86
03.251.720/0001-18 PROJETO ÁGUA BRANCA FII - FPAB11	10.000	R\$ 2.699.600
<b>Imóveis</b>		<b>R\$ 4.983.277</b>
EDIFÍCIO SÉCULO XXI		R\$ 1.381.639
GARAGEM EDIFÍCIO SÉCULO XXI - VAGA 592		R\$ 652
GARAGEM EDIFÍCIO SÉCULO XXI - VAGA 593		R\$ 652
GARAGEM EDIFÍCIO SÉCULO XXI - VAGA 594		R\$ 652
GARAGEM EDIFÍCIO SÉCULO XXI - VAGA 595		R\$ 652
GARAGEM EDIFÍCIO SÉCULO XXI - VAGA 596		R\$ 652
GARAGEM EDIFÍCIO SÉCULO XXI - VAGA 597		R\$ 652
GARAGEM EDIFÍCIO SÉCULO XXI - VAGA 598		R\$ 652
RUA SAO CRISTOVAO		R\$ 2.260.204



## Relatório de Demonstrativo de Investimento Fundos Exclusivos

34.613.727/0001-66

BB PREVIDÊNCIA TP II FI RENDA FIXA CRÉDITO PRIVADO

	Quantidade	Valor em R\$
Disponível		R\$ 8.978,5
CAIXA		R\$ 8.978,5
<b>RENDA FIXA</b>		
<b>Titulos Públicos</b>		<b>R\$ 2.299.264,48</b>
NTN-B 15/08/2040	538,688	R\$ 2.299.264,48
<b>Fundos de Investimento</b>		<b>R\$ 370.763,01</b>
35.818.950/0001-02 BR ELETRO FIDC SÊNIOR	476,631	R\$ 370.763,01
<b>Titulos Privados</b>		<b>R\$ 8.139.684,05</b>
DPGE BCO BMG SA	1,144	R\$ 1.185.134,16
BRBONSDP07D8 2022-09-22	0,381	R\$ 391.728,12
DPGE BRB BCO BRASILIA SA	0,572	R\$ 595.690,86
DPGE HAITONG BANCO INVESTIMENTO BRASIL SA	857,936	R\$ 895.018,98
BRBMEBDP1119 2022-06-01	0,095	R\$ 95.656,36
BRBMTNDP04I6 2022-09-23	0,477	R\$ 490.132,03
BRBMTNDP05L7 2023-04-20	0,286	R\$ 289.172,24
BRBMTNDP05M5 2023-05-12	0,095	R\$ 95.966,84
BRSFSADP08C7 2022-09-09	1,049	R\$ 1.077.709,67
LETRA FINANCEIRA BCO ALFA INVEST SA	4,766	R\$ 991.258,93
BRDAYCLFNJ62 2024-06-03	0,953	R\$ 957.434,73
BRBPACLFIZ62 2023-06-14	2,383	R\$ 480.791,26
BRPRBCLFI982 2022-08-08	2,383	R\$ 497.145,96
BRYAHALFIOI3 2024-05-13	0,953	R\$ 96.843,9
<b>Debêntures</b>		<b>R\$ 1.878.783,52</b>
BRB3SADBS032 2024-08-14	95,326	R\$ 980.277,85
BRCEABDBS011 2025-05-20	28,312	R\$ 28.448,59
BRCYREDBS090 2026-05-17	35,747	R\$ 35.970,85
BRDIRRDBS010 2025-09-21	104,382	R\$ 108.586,94
BRITSADBS036 2027-06-15	607,99	R\$ 608.122,14
BRLCAMDBS0P6 2028-05-20	28,598	R\$ 28.708,16
BRRIPRDBS022 2024-06-15	88,558	R\$ 88.668,99
<b>VALORES A RECEBER</b>		
A Receber		R\$ 46,21
<b>VALORES A PAGAR</b>		
A Pagar		R\$ 441,47
Cotas a Resgatar		R\$ 0
Cotas a Emitir		R\$ 0
<b>PATRIMÔNIO LÍQUIDO</b>		<b>R\$ 12.697.078,29</b>



## Relatório de Demonstrativo de Investimento Fundos Exclusivos

10.220.241/0001-08

BB PREVIDÊNCIA TP FI RENDA FIXA CRÉDITO PRIVADO

	Quantidade	Valor em R\$
Disponível		R\$ 20.203,37
CAIXA		R\$ 20.203,37
<b>RENDA FIXA</b>		
<b>Titulos Públicos</b>		<b>R\$ 50.401.149,72</b>
NTN-B 15/08/2026	1.967,377	R\$ 7.897.640,88
NTN-B 15/05/2025	2.115,459	R\$ 8.269.938,93
NTN-B 15/08/2024	3.067,416	R\$ 12.043.256,42
NTN-B 15/05/2023	2.538,551	R\$ 9.689.739,12
NTN-B 15/08/2022	1.057,73	R\$ 4.028.345,04
NTN-B 15/08/2040	1.984,935	R\$ 8.472.229,32
<b>Titulos Privados</b>		<b>R\$ 4.122.884,82</b>
BRBBDCLTRMT3 2026-03-27	10,577	R\$ 2.082.636,62
BRBBDCLTRQ44 2026-06-25	10,577	R\$ 2.040.248,2
<b>Debêntures</b>		<b>R\$ 19.129.331,56</b>
BRARTRDBS070 2027-09-15	504,325	R\$ 552.933,76
BRFS31 - BRF S.A. - 20260430 IPCA + 5.5000%	868,396	R\$ 924.509,26
CART22 - CONCESSIONÁRIA AUTO RAPOSO TAVARES S.A. - 20241215 IPCA + 6.0500%	782,72	R\$ 1.160.851,5
BRCCRODBS0L5 2033-11-15	2.115,459	R\$ 2.118.714,03
ERDV17 - ECORODOVIAS CONCESSÕES E SERVIÇOS S.A. - 20250615 IPCA + 7.4438%	2.115,459	R\$ 2.636.856,93
ERDV38 - ECORODOVIAS CONCESSÕES E SERVIÇOS S.A. - 20260415 IPCA + 5.5031%	565,885	R\$ 646.461,01
IVIA45 - CONCESSIONÁRIA INTERVIAS S.A. - 20250515 IPCA + 6.7621%	2.115,459	R\$ 2.581.383,54
BRLAMEDBS0K5 2030-10-15	388,61	R\$ 474.121,8
BRRENTDBS0K7 2031-03-15	1.375,048	R\$ 1.452.462,79
OIBRA2 - OI S.A. - 20350225 80.0000% do DI	1.811,045	R\$ 2.047.709,67
BRRIPRDBS030 2031-06-15	1.057,73	R\$ 1.073.807,14
SBSPC2 - SABESP - CIA SANEAMENTO BÁSICO ESTADO SÃO PAULO - 20250215 IPCA + 6.0000%	540,5	R\$ 671.325,57
SSED31 - SABER SERVIÇOS EDUCACIONAIS S.A. - 20250815 IPCA + 6.7234%	105,773	R\$ 1.279.509,92
SULM23 - SUL AMÉRICA S.A. - 20220515 IPCA + 7.4100%	211,546	R\$ 1.076.407,73
UNDAB2 - UNIDAS S.A. - 20250915 IPCA + 7.3032%	219,585	R\$ 260.705,04
BRUTPSDBS021 2028-04-15	162,044	R\$ 171.571,87
<b>RENDA VARIÁVEL</b>		
<b>Derivativos</b>		<b>R\$ 7.783,62</b>
BRBMEFDAP330	21,155	R\$ 1.399,59
BRBMEFDAP1L2	42,309	R\$ 6.384,03
<b>VALORES A RECEBER</b>		
A Receber		R\$ 149,7
<b>VALORES A PAGAR</b>		
A Pagar		R\$ 1.216.211,02
Cotas a Resgatar		R\$ 0
Cotas a Emitir		R\$ 0
<b>PATRIMÔNIO LÍQUIDO</b>		<b>R\$ 72.465.291,77</b>

## Relatório de Demonstrativo de Investimento Fundos Exclusivos

29.298.975/0001-20

BB PREVIDÊNCIA MÓDULO MULTIMERCADO FIC MULTIMERCADO

	Quantidade	Valor em R\$
Disponível		R\$ 24.690,57
CAIXA		R\$ 24.690,57
<b>RENTA FIXA</b>		
<b>Fundos de Investimento</b>		<b>R\$ 2.847.272,46</b>
03.504.023/0001-21 BB TOP PRINCIPAL FI RENDA FIXA REFERENCIADO DI LP	241.735,736	R\$ 2.847.272,46
<b>ESTRUTURADO</b>		
<b>Fundos de Investimento Multimercado</b>		<b>R\$ 221.627.028,83</b>
18.525.868/0001-70 OCCAM LONG BIASED FIC MULTIMERCADO	3.523.842,354	R\$ 9.880.063,81
12.430.199/0001-77 NAVI LONG SHORT FIC MULTIMERCADO	2.393.130,6	R\$ 7.730.856,44
29.733.915/0001-98 BAHIA AM MARAÚ BB FIC MULTIMERCADO	11.769.897,608	R\$ 13.481.059,46
29.762.315/0001-58 KINEA ATLAS II FI MULTIMERCADO	16.639.784,338	R\$ 27.212.009,43
29.994.389/0001-10 SPACEX FIC MULTIMERCADO	14.814.643,097	R\$ 17.787.546,42
30.507.672/0001-59 KAPITALO ZETA BB FIC MULTIMERCADO	18.522.344,873	R\$ 22.511.333,74
32.892.954/0001-42 ABSOLUTE VERTEX 30 BB FIC MULTIMERCADO	16.074.117,871	R\$ 17.962.358,32
34.081.172/0001-59 NAVI LS BB FIC MULTIMERCADO	13.993.220,971	R\$ 14.993.449,41
34.808.989/0001-86 VERDE AM BB60 FIC MULTIMERCADO	24.985.684,645	R\$ 27.437.232,55
35.343.900/0001-16 LEGACY CAPITAL BB FIC MULTIMERCADO	13.822.821,615	R\$ 15.595.608,16
35.618.055/0001-44 ABSOLUTE ALPHA MARB FIC MULTIMERCADO	10.293.280,642	R\$ 11.301.859,61
36.181.728/0001-04 TRUXT BB LONG BIAS FIC MULTIMERCADO	4.698.076,634	R\$ 5.936.084,66
36.986.717/0001-00 GENOA CAPITAL RADAR BB FIC MULTIMERCADO	27.865.626,238	R\$ 29.797.566,82
<b>VALORES A RECEBER</b>		
A Receber		R\$ 313,11
<b>VALORES A PAGAR</b>		
A Pagar		R\$ 59.079,73
Cotas a Resgatar		R\$ 0
Cotas a Emitir		R\$ 0
<b>PATRIMÔNIO LÍQUIDO</b>		<b>R\$ 224.440.225,24</b>



## Relatório de Demonstrativo de Investimento Fundos Exclusivos

27.565.843/0001-91

BB PREVIDÊNCIA MÓDULO RV FIC AÇÕES

	Quantidade	Valor em R\$
Disponível		R\$ 24.224,37
CAIXA		R\$ 24.224,37

### RENDA FIXA

Fundos de Investimento		R\$ 1.998.212,84
01.608.573/0001-65 BB TOP FI RENDA FIXA CURTO PRAZO	131.363,443	R\$ 1.998.212,84

### RENDA VARIÁVEL

Fundos de Investimento		R\$ 171.177.438,98
15.862.830/0001-03 APEX AÇÕES 30 FIC AÇÕES	2.761.948,526	R\$ 7.230.445,03
32.386.727/0001-45 OCEANA VALOR 30 DBB FIC AÇÕES	22.486.135,882	R\$ 31.388.992,06
26.277.595/0001-10 TRUXT I VALOR INSTITUCIONAL FIC AÇÕES	10.483.571,322	R\$ 27.014.993,33
16.565.056/0001-23 SPX APACHE FIC AÇÕES	3.236.187,553	R\$ 10.251.411,12
26.718.169/0001-75 XP INVESTOR 30 FIC AÇÕES	4.628.358,974	R\$ 10.012.432,51
34.659.901/0001-01 NAVI INSTITUCIONAL II FIC AÇÕES	24.198.006,563	R\$ 28.132.962,98
20.658.576/0001-58 MOAT CAPITAL FIC AÇÕES	2.880.662,289	R\$ 12.182.393,99
26.768.800/0001-40 LEBLON AÇÕES II FIC AÇÕES	63.377,221	R\$ 14.633.262,12
34.096.221/0001-27 CONSTELLATION BB FIC AÇÕES	12.213.194,602	R\$ 17.099.884,29
35.704.405/0001-95 BRASIL CAPITAL BB 30 FIC AÇÕES	7.716.724,154	R\$ 13.230.661,55

### VALORES A RECEBER

A Receber	R\$ 302,45
-----------	------------

### VALORES A PAGAR

A Pagar	R\$ 7.469,49
Cotas a Resgatar	R\$ 0
Cotas a Emitir	R\$ 0

### PATRIMÔNIO LÍQUIDO

R\$ 173.192.709,14

## Relatório de Demonstrativo de Investimento Fundos Exclusivos

25.244.544/0001-20

BB PREVIDÊNCIA LIQUIDEZ FI RENDA FIXA

	Quantidade	Valor em R\$
Disponível		R\$ 8.771,66
CAIXA		R\$ 8.771,66

### RENDA FIXA

	Quantidade	Valor em R\$
<b>Titulos Públicos</b>		<b>R\$ 51.177.047,89</b>
LFT 01/09/2025	191,061	R\$ 2.058.916,9
BRSTNCLF1R66 2022-03-01	191,061	R\$ 2.080.266,6
LTN 01/04/2022	955,307	R\$ 912.039,52
BRSTNCLTN7R3 2021-10-01	955,307	R\$ 943.578,26
NTN-B 15/08/2022	955,307	R\$ 3.638.268,91
NTN-F 01/01/2023	4.776,533	R\$ 5.186.936,04
NTN-B 15/08/2040	8.517,991	R\$ 36.357.041,66

	Quantidade	Valor em R\$
<b>Titulos Privados</b>		<b>R\$ 8.555.108,33</b>
DPGE BRB BCO BRASILIA SA	1,146	R\$ 1.193.937,05
DPGE HAITONG BANCO INVESTIMENTO BRASIL SA	95,531	R\$ 99.659,85
BRBMEBDP1135 2022-06-01	0,096	R\$ 287.584,58
DPGE BCO MERCEDES BENZ BRASIL SA	1.528,491	R\$ 1.599.907,33
BRBMTNDP05L7 2023-04-20	0,287	R\$ 289.792,47
LETRA FINANCEIRA BCO ABC BRASIL SA	0,955	R\$ 206.893,79
LETRA FINANCEIRA BCO ABC BRASIL SA	0,955	R\$ 206.551,19
LETRA FINANCEIRA BCO ABC BRASIL SA	0,955	R\$ 202.007,61
LETRA FINANCEIRA BCO ABC BRASIL SA	4,777	R\$ 993.989,27
LETRA FINANCEIRA BCO ALFA INVEST SA	2,388	R\$ 500.237,85
LETRA FINANCEIRA BCO ALFA INVEST SA	2,388	R\$ 508.223,58
LETRA FINANCEIRA BCO BRADESCO SA	0,955	R\$ 525.323,97
LETRA FINANCEIRA BCO BRADESCO SA	2,866	R\$ 623.684,59
LETRA FINANCEIRA BCO TOYOTA BRASIL SA	2,388	R\$ 504.288,97
LETRA FINANCEIRA BCO VOLKSWAGEN SA	2,388	R\$ 504.653,47
BRBVKWLFI7Y6 2024-05-31	3,821	R\$ 192.103,45
BRYAHALFI0H5 2023-05-22	1,146	R\$ 116.269,28

### RENDA VARIÁVEL

	Quantidade	Valor em R\$
<b>Derivativos</b>		<b>R\$ 6.440,87</b>
DI DE 1 DIA - F23	47,765	R\$ 5.923,38
DI DE 1 DIA - F24	9,553	R\$ 0
DI DE 1 DIA - J22	9,553	R\$ 517,49

### VALORES A RECEBER

A Receber	R\$ 76,36
-----------	-----------

### VALORES A PAGAR

A Pagar	R\$ 921
---------	---------

Cotas a Resgatar	R\$ 0
------------------	-------

Cotas a Emitir	R\$ 0
----------------	-------

### PATRIMÔNIO LÍQUIDO

R\$ 59.746.524,11



## Relatório de Demonstrativo de Investimento Fundos Exclusivos

18.270.776/0001-97

BB PREVIDÊNCIA INFLAÇÃO FI RENDA FIXA

	Quantidade	Valor em R\$
Disponível		R\$ 2.200,45
CAIXA		R\$ 2.200,45
<b>RENTA FIXA</b>		
<b>Títulos Públicos</b>		<b>R\$ 18.889.309,83</b>
NTN-B 15/08/2022	1.257,99	R\$ 4.791.033,67
NTN-B 15/08/2024	1.302,974	R\$ 5.115.722,6
NTN-B 15/05/2025	628,311	R\$ 2.456.249,84
NTN-B 15/05/2023	1.279,232	R\$ 4.882.875,45
NTN-B 15/08/2026	393,726	R\$ 1.580.534,31
NTN-B 15/08/2040	14,735	R\$ 62.893,97
<b>VALORES A RECEBER</b>		
A Receber		R\$ 18,85
<b>VALORES A PAGAR</b>		
A Pagar		R\$ 225,25
Cotas a Resgatar		R\$ 0
Cotas a Emitir		R\$ 0
<b>PATRIMÔNIO LÍQUIDO</b>		<b>R\$ 18.891.303,88</b>

## Relatório de Demonstrativo de Investimento Fundos Exclusivos

10.220.247/0001-77

BB PREVIDÊNCIA ATUARIAL FI RENDA FIXA

	Quantidade	Valor em R\$
Disponível		R\$ 8.542,05
CAIXA		R\$ 8.542,05

### RENDA FIXA

<b>Titulos Públicos</b>		<b>R\$ 59.006.822,66</b>
NTN-B 15/05/2035	1.815,712	R\$ 7.800.892
NTN-B 15/08/2030	1.525,481	R\$ 6.352.393,47
NTN-B 15/05/2055	1.643,281	R\$ 7.489.699,7
NTN-B 15/08/2040	1.643,194	R\$ 7.224.322,67
NTN-B 15/08/2028	1.368,471	R\$ 5.600.052,95
NTN-B 15/05/2045	2.079,195	R\$ 9.234.117,15
NTN-B 15/08/2050	3.245,349	R\$ 14.843.301,34
NTN-B 15/08/2026	115,099	R\$ 462.043,38

### VALORES A RECEBER

A Receber		R\$ 69,65
-----------	--	-----------

### VALORES A PAGAR

A Pagar		R\$ 657,35
Cotas a Resgatar		R\$ 0
Cotas a Emitir		R\$ 0

### PATRIMÔNIO LÍQUIDO

R\$ 59.014.777,01



## Relatório de Demonstrativo de Investimento Fundos Exclusivos

RENDA VARIÁVEL		
<b>Ações</b>		R\$ 220.114.723,6
BRVIVTACNOR0	32.951.545	R\$ 1.383.964,9
VIAVAREJO ON N2 - VVAR3	148.831.039	R\$ 2.350.042,1
WEG ON NM - WEGE3	120.709.946	R\$ 4.066.718,1
YDUQS PART ON NM - YDUQ3	27.347.235	R\$ 898.083,2
<b>Derivativos</b>		R\$ -8.905,24
BRBMEFIBV301	13.914	R\$ -8.905,24
VALORES A RECEBER		
A Receber		R\$ 764.446,61
VALORES A PAGAR		
A Pagar		R\$ 17.291,86
Cotas a Resgatar		R\$ 0
Cotas a Emitir		R\$ 0
PATRIMÔNIO LÍQUIDO		R\$ 222.815.873,02

## Relatório de Demonstrativo de Investimento Fundos Exclusivos

### RENDA VARIÁVEL

Ações		R\$ 220.114.723,6
GERDAU PN N1 - GGBR4	81.024,88	R\$ 2.399.146,71
INTERMEDICA ON NM - GNDI3	48.379,453	R\$ 4.108.866,95
GERDAU MET PN N1 - GOAU4	56.299,983	R\$ 778.628,76
GOL PN N2 - GOLL4	11.683,317	R\$ 268.248,95
HAPVIDA ON NM - HAPV3	102.913,372	R\$ 1.585.895,06
CIA HERING ON NM - HGTX3	9.954,18	R\$ 340.532,48
HYPERMARCAS ON NM - HYPE3	35.120,058	R\$ 1.210.588,39
IGUATEMI ON NM - IGTA3	6.850,188	R\$ 277.090,11
IRBBRASIL RE ON NM - IRBR3	100.451,586	R\$ 579.605,65
ITAUSA PN N1 - ITSA4	367.653,874	R\$ 4.099.340,69
ITAUUNIBANCO PN N1 - ITUB4	390.682,814	R\$ 11.642.347,87
JBS ON NM - JBSS3	111.711,047	R\$ 3.250.791,47
BRJHSFACNOR2	23.226,419	R\$ 168.856,06
KLABIN S/A UNT N2 - KLBN11	74.152,215	R\$ 1.953.169,35
LOJAS AMERIC ON - LAME3	20.034,124	R\$ 413.905,01
LOJAS AMERIC PN - LAME4	68.698,823	R\$ 1.482.520,61
LOCAMERICA ON NM - LCAM3	25.688,205	R\$ 704.113,7
LIGHT S/A ON NM - LIGT3	29.934,787	R\$ 456.804,84
LOJAS RENNER ON NM - LREN3	77.258,347	R\$ 3.417.136,7
BRLWSAACNOR8	35.107,214	R\$ 950.001,2
M.DIASBRANCO ON NM - MDIA3	214,068	R\$ 6.982,91
BRMEALACNOR9	20.443,53	R\$ 83.205,17
MAGAZ LUIZA ON NM - MGLU3	217.439,953	R\$ 4.598.855,01
MOVIDA ON NM - MOVI3	11.506,175	R\$ 226.556,59
MARFRIG ON NM - MRFG3	23.975,658	R\$ 458.894,1
MRV ON NM - MRVE3	23.547,521	R\$ 384.531,02
MULTIPLAN ON N2 - MULT3	19.767,609	R\$ 464.538,81
NEOENERGIA ON ATZ NM - NEOE3	18.249,329	R\$ 316.990,85
GRUPO NATURAON NM - NTCO3	72.622,697	R\$ 4.120.611,81
P.ACUCAR-CBD ON N1 - PCAR3	9.530,324	R\$ 368.442,33
PETROBRAS ON - PETR3	299.473,096	R\$ 9.071.040,07
PETROBRAS PN - PETR4	379.683,446	R\$ 11.174.083,82
PETRORIO ON NM - PRIO3	75.191,517	R\$ 1.465.482,67
PORTO SEGURO ON NM - PSSA3	7.545,91	R\$ 403.479,82
QUALICORP ON NM - QUAL3	22.423,662	R\$ 648.268,08
RAIADROGASIL ON NM - RADL3	85.140,345	R\$ 2.103.817,93
RUMO S.A. ON NM - RAIL3	97.936,282	R\$ 1.875.479,8
RANDON PART PN N1 - RAPT4	14.021,479	R\$ 190.271,47
LOCALIZA ON NM - RENT3	47.618,44	R\$ 3.047.580,16
BRS3TEARPA8	11.827,278	R\$ 396.923,44
SANTANDER BR UNT N2 - SANB11	34.036,872	R\$ 1.378.493,31
SANEPAR UNT N2 - SAPR11	16.215,68	R\$ 336.799,66
BRSBFGACNOR1	12.308,932	R\$ 470.939,72
SABESP ON NM - SBSP3	24.238,962	R\$ 886.661,24
BRSTOCBDR008	149,848	R\$ 50.498,73
SUL AMERICA UNT N2 - SULA11	20.142,229	R\$ 700.546,71
SUZANO PAPEL ON NM - SUZB3	57.023,534	R\$ 3.410.577,57
TAESA UNT N2 - TAE11	11.987,829	R\$ 442.350,89
TECNISA ON NM - TCSA3	16,055	R\$ 135,18
BRTIMSACNOR5	63.343,903	R\$ 730.355,2
TOTVS ON NM - TOTS3	41.796,85	R\$ 1.573.651,42
BRUGPAD02OR1	111.165,708	R\$ 4.446,63
ULTRAPAR ON NM - UGPA3	90.120,646	R\$ 1.657.318,68
USIMINAS PNA N1 - USIM5	41.315,197	R\$ 789.120,26
VALE ON N1 - VALE3	419.244,352	R\$ 47.479.422,91



## Relatório de Demonstrativo de Investimento Fundos Exclusivos

10.214.125/0001-78

BB PREVIDÊNCIA IBRX FI AÇÕES

	Quantidade	Valor em R\$
Disponível		R\$ 1.962.899,91
CAIXA		R\$ 1.962.899,91

### RENDA VARIÁVEL

Ações		R\$ 220.114.723,6
AMBEV S/A ON - ABEV3	350.522,517	R\$ 5.983.419,36
ALPARGATAS PN N1 - ALPA4	13.379,274	R\$ 671.505,74
ALIANSCS SONAE NM - ALSO3	10.114,731	R\$ 293.731,78
BRAMARACNOR4	8.776,803	R\$ 81.273,2
BRASAIACNOR0	11.135,837	R\$ 963.695,33
AZUL PN N2 - AZUL4	26.009,308	R\$ 1.141.548,52
B3 ON NM - B3SA3	497.448,882	R\$ 8.367.090,2
BRASIL ON NM - BBAS3	101.180,488	R\$ 3.250.929,09
BRADESCO ON N1 - BBDC3	101.052,583	R\$ 2.209.009,46
BRADESCO PN N1 - BBDC4	355.711,534	R\$ 9.152.457,77
BBSEGURIDADE ON NM - BBSE3	53.114,646	R\$ 1.226.948,31
MINERVA ON NM - BEEF3	18.998,568	R\$ 178.016,59
BANCO INTER UNT N2 - BIDI11	36.284,59	R\$ 2.822.578,24
BTGP BANCO UNT - BPAC11	22.209,594	R\$ 2.710.903,05
BANCO PAN PN N1 - BPAN4	26.812,064	R\$ 645.098,26
BRADESPAR PN N1 - BRAP4	18.139,084	R\$ 1.348.278,1
PETROBRAS DISTRIB ON - BRDT3	105.642,744	R\$ 2.818.548,4
BRF SA ON NM - BRFS3	64.308,816	R\$ 1.757.559,94
BRASKEM PNA N1 - BRKM5	21.771,824	R\$ 1.296.512,13
BR MALLS PAR ON NM - BRML3	77.328,99	R\$ 784.115,96
B2W DIGITAL ON NM - BTOW3	16.315,221	R\$ 1.081.046,56
CCR SA ON NM - CCRO3	89.991,134	R\$ 1.210.380,76
CESP PNB N1 - CESP6	14.663,684	R\$ 351.048,59
CIELO ON NM - CIEL3	74.806,194	R\$ 272.294,55
CEMIG PN N1 - CMIG4	88.728,131	R\$ 1.076.272,23
COGNA ON ON NM - COGN3	198.460,651	R\$ 859.334,62
CPFL ENERGIA ON NM - CPFE3	14.824,235	R\$ 398.920,17
COPEL PNB N1 - CPLE6	45.810,633	R\$ 271.657,05
CARREFOUR BR ON NM - CRFB3	28.899,231	R\$ 606.883,85
COSAN ON NM - CSAN3	93.547,88	R\$ 2.241.407,22
COPASA ON NM - CSMG3	4.174,333	R\$ 64.660,42
SID NACIONAL ON - CSNA3	51.376,41	R\$ 2.260.048,29
CVC BRASIL OPERADORA AGENCIA VIAGENS S.A - DIREITOS DE SUBSCRIÇÃO	1.689,535	R\$ 14.479,31
CVC BRASIL ON NM - CVCB3	13.539,825	R\$ 375.323,94
CYRELA REALT ON NM - CYRE3	24.029,175	R\$ 560.840,95
DURATEX ON NM - DTEX3	21.781,457	R\$ 518.398,68
ECORODOVIAS ON NM - ECOR3	13.539,825	R\$ 160.582,32
ENGIE BRASIL ON NM - EGIE3	20.523,806	R\$ 803.506,99
ELETRÓBRAS ON N1 - ELET3	29.113,299	R\$ 1.256.821,13
ELETRÓBRAS PNB N1 - ELET6	19.747,808	R\$ 854.487,64
EMBRAER ON NM - EMBR3	59.272,858	R\$ 1.118.478,82
ENERGIAS BR ON NM - ENBR3	19.908,359	R\$ 351.979,79
ENEVA ON NM - ENEV3	102.378,201	R\$ 1.738.381,85
ENERGISA UNT N2 - ENGI11	20.236,419	R\$ 943.017,12
EQUATORIAL ON NM - EQTL3	82.322,67	R\$ 2.041.602,22
EZTEC ON NM - EZTC3	8.758,608	R\$ 272.480,28
FLEURY ON NM - FLRY3	23.279,936	R\$ 603.415,94

## ESTRUTURADO

<b>Fundos de Investimento em Participações</b>		<b>R\$ 74.265.624,59</b>
11.083.096/0001-15 ÓLEO E GÁS MULTIESTRATÉGIA FIP	7.244,85	R\$ -228.259,64
15.039.162/0001-00 KINEA PRIVATE EQUITY II MULTIESTRATÉGIA FIP	8.870	R\$ 5.018.035,36
16.465.811/0001-06 FS MULTIESTRATÉGIA FIP	1,99	R\$ 4.059.961,71
17.870.798/0001-25 P2 BRASIL INFRAESTRUTURA III FICFIP	5.853	R\$ 10.661.486,61
19.412.474/0001-79 TERRAS BRASIL MULTIESTRATÉGIA FIP	6.000	R\$ 1.631.697,74
12.517.924/0001-49 PÁTRIA INFRAESTRUTURA FICFIP	9.354	R\$ 10.299.641,28
13.812.224/0001-40 LACAN FLORESTAL MULTIESTRATÉGIA FIP	997,62	R\$ 14.606.508,78
14.067.624/0001-30 BHG MODAL EM HOTELARIA MULTIESTRATÉGIA FIP	481,46	R\$ 660.683,15

## EXTERIOR

<b>Fundos de Investimento no Exterior</b>		<b>R\$ 163.781.764,93</b>
17.397.125/0001-08 BB MULTIMERCADO BLACKROCK INVESTIMENTO NO EXTERIOR	21.650.140,34	R\$ 82.884.251,55
21.752.617/0001-33 BB NORDEA INVESTIMENTO NO EXTERIOR FI MULTIMERCADO	32.322.166,1	R\$ 80.897.513,38

## IMOBILIÁRIO

<b>Fundos de Investimento Imobiliário</b>		<b>R\$ 20.044.439,91</b>
97.521.194/0001-02 CLARITAS LOGÍSTICA I FII	392,22	R\$ 4.956.875,91
08.924.783/0001-01 BTG PACTUAL CORPORATE OFFICE FUND FII - BRCR11	60.000	R\$ 4.860.000
12.948.291/0001-23 THE ONE FII - ONEF11	76.200	R\$ 10.227.564

## Operações com Participantes

<b>Operações com Participantes</b>		<b>R\$ 38.126.375,32</b>
Empréstimo		R\$ 38.126.375,32

## VALORES A RECEBER

A Receber		R\$ 0
-----------	--	-------

## VALORES A PAGAR

A Pagar		R\$ 410.076,76
---------	--	----------------

## PATRIMÔNIO LÍQUIDO

		<b>R\$ 2.492.942.987,68</b>
--	--	-----------------------------



	Quantidade	Valor em R\$
Disponível		R\$ 79.693,73
CAIXA		R\$ 79.693,73
<b>RENTA FIXA</b>		
<b>Titulos Públicos</b>		<b>R\$ 1.154.839.844,25</b>
NTN-B 15/05/2035	27.134	R\$ 97.097.908,78
NTN-B 15/08/2040	33.052	R\$ 128.970.518,23
NTN-B 15/05/2045	89.603	R\$ 330.854.346,67
NTN-B 15/08/2050	85.000	R\$ 324.681.894,73
NTN-B 15/05/2055	64.250	R\$ 238.014.636,57
NTN-B 15/08/2026	9.400	R\$ 35.220.539,27
<b>Fundos de Investimento</b>		<b>R\$ 222.814.975,06</b>
10.220.241/0001-08 BB PREVIDÊNCIA TP FI RENDA FIXA CRÉDITO PRIVADO	16.981.718,58	R\$ 72.465.291,77
10.220.247/0001-77 BB PREVIDÊNCIA ATUARIAL FI RENDA FIXA	11.666.380,31	R\$ 59.014.777,01
18.270.776/0001-97 BB PREVIDÊNCIA INFLAÇÃO FI RENDA FIXA	8.121.907,27	R\$ 18.891.303,88
25.244.544/0001-20 BB PREVIDÊNCIA LIQUIDEZ FI RENDA FIXA	44.558.706,74	R\$ 59.746.524,11
34.613.727/0001-66 BB PREVIDÊNCIA TP II FI RENDA FIXA CRÉDITO PRIVADO	12.028.222,51	R\$ 12.697.078,29
<b>Titulos Privados</b>		<b>R\$ 4.128.563,98</b>
BRBONSDP07CO 2022-09-22	3	R\$ 3.082.007,9
DPGE BCO MERCEDES BENZ BRASIL SA	1.000	R\$ 1.046.556,08
<b>Debêntures</b>		<b>R\$ 43.857.684,11</b>
AMPLA0 - AMPLA ENERGIA S.A. - 20240315 108.0000% DO DI	2.748	R\$ 2.717.041,88
APRB28 - AUTOPISTA REGIS BITTENCOURT S.A. - 20270615 DI + 0.8600%	5.000	R\$ 5.196.345,54
BKBR18 - BURGER KING BRASIL S.A. - 20241015 DI + 1.3500%	1.476	R\$ 1.466.386,45
CEPE10 - CELPE - CIA ENERGÉTICA PERNAMBUCO - 20240415 109.5000% DO DI	190	R\$ 1.864.459,71
BRDIRRDBS010 2025-09-21	447	R\$ 465.006,19
ECCR32 - ECORODOVIAS CONCESSÕES E SERVIÇOS S.A. - 20221015 IPCA + 5.3500%	213	R\$ 2.401.837,81
ECPT11 - CONCESSIONÁRIA ECOPISTAS S.A. - 20230115 IPCA + 8.2500%	275	R\$ 179.708,31
ECPT21 - CONCESSIONÁRIA ECOPISTAS S.A. - 20220415 IPCA + 8.2500%	275	R\$ 59.778,42
ECPT31 - CONCESSIONÁRIA ECOPISTAS S.A. - 20220715 IPCA + 8.2500%	275	R\$ 182.643,47
ECPT41 - CONCESSIONÁRIA ECOPISTAS S.A. - 20221015 IPCA + 8.2500%	275	R\$ 181.147,34
ERDV17 - ECORODOVIAS CONCESSÕES E SERVIÇOS S.A. - 20250615 IPCA + 7.4438%	10.000	R\$ 12.464.703,14
IOCH18 - IOCHPE MAXION S.A. - 20230326 DI + 1.4000%	1.102	R\$ 1.106.155,06
IVIA45 - CONCESSIONÁRIA INTERVIAS S.A. - 20250515 IPCA + 6.7621%	5.000	R\$ 6.101.237,27
LORTA1 - LOCALIZA RENT A CAR S.A. - 20220112 111.5000% DO DI	37	R\$ 370.208,4
SULM15 - SUL AMÉRICA S.A. - 20221027 108.0000% DO DI	5.000	R\$ 4.993.766,43
TAE16 - TRANSMISSORA ALIANÇA ENERGIA ELÉTRICA S.A. - 20260515 108.0000% DO DI	2.800	R\$ 2.705.419,34
VIXL13 - VIX LOGÍSTICA S.A. - 20221028 DI + 1.7000%	1.395	R\$ 1.401.839,35
<b>Derivativos</b>		<b>R\$ 490.324,16</b>
SWAP	0	R\$ 490.324,16
<b>RENTA VARIÁVEL</b>		
<b>Fundos de Investimento</b>		<b>R\$ 546.483.549,16</b>
27.565.843/0001-91 BB PREVIDÊNCIA MÓDULO RV FIC AÇÕES	86.953.190,46	R\$ 173.192.709,14
19.160.378/0001-80 BB PREVIDÊNCIA RETORNO TOTAL FI AÇÕES	69.265.382,4	R\$ 150.474.967
10.214.125/0001-78 BB PREVIDÊNCIA IBRX FI AÇÕES	77.962.438,33	R\$ 222.815.873,02
<b>ESTRUTURADO</b>		
<b>Fundos de Investimento Multimercado</b>		<b>R\$ 224.440.225,24</b>
29.298.975/0001-20 BB PREVIDÊNCIA MÓDULO MULTIMERCADO FIC MULTIMERCADO	188.217.059,71	R\$ 224.440.225,24
<b>Fundos de Investimento em Participações</b>		<b>R\$ 74.265.624,59</b>
12.188.161/0001-30 BRASIL ENERGIA RENOVÁVEL MULTISTRATÉGIA FIP	150	R\$ 3.319.014,97
11.760.191/0001-06 BRASIL DE INTERNACIONALIZAÇÃO DE EMPRESAS MULTISTRATÉGIA FIP	9.585,28	R\$ 11.744.608,46
14.737.553/0001-36 BRASIL PORTOS E ATIVOS LOGÍSTICOS MULTISTRATÉGIA FIP	2.829	R\$ 1.318.582,67
19.837.544/0001-30 FUNDO BRASIL DE INTERNACIONALIZAÇÃO DE EMPRESAS II	4.499,57	R\$ 11.173.663,5